

## 主要市场指数表现

	收市价	上个交易日升	YTD 升跌
恒生指数	24,657	-1.22%	-3.80%
恒生科技指数	4,755	-2.71%	-13.78%
国企指数	8,341	-1.13%	-6.42%
沪深300	4,713	-2.14%	+1.81%
上证综合指数	3,959	-1.70%	-0.24%
深证成份指数	14,821	-3.22%	+9.58%
中小板指	8,944	-2.83%	+8.24%
道琼斯指数	50,786	-0.16%	+5.66%
标普500指数	7,405	+0.30%	+8.18%
纳斯达克指数	25,929	+0.86%	+11.56%
伦敦富时指数	10,373	+0.05%	+4.45%
CAC40指数	8,199	-0.23%	+0.61%
DAX指数	24,616	-0.58%	+0.51%

## 主要货币表

	汇率	1M 升跌	6M 升跌
人民币指数	101.330	+1.16%	+3.77%
美汇指数	100.146	+2.30%	+1.07%
港币/人民币	0.866	+0.31%	+4.96%
人民币/美元	0.147	-0.24%	-4.06%
欧元/美元	1.151	-2.38%	-1.13%
美元/日元	160.050	-2.10%	-2.57%
英镑/美元	1.332	-2.30%	-0.03%
美元/瑞士法郎	0.798	-2.72%	+1.06%

## 主要商品表

(货币: 美元)	最新价	1M 升跌	6M 升跌
布伦特原油(桶)	97.360	-0.22%	+57.82%
天然气(1mmBtu)	3.117	+3.66%	-24.20%
黄金(盎司)	4,287.33	-9.07%	+2.31%
白银(盎司)	67.021	-16.58%	+15.24%
玉米(1蒲式耳)	444.750	-9.88%	-9.88%
大豆(1蒲式耳)	1,117.0	-7.53%	-7.53%

备注: 以上数据均截止上个交易日

微信扫码关注【越秀证券】

越秀证券公众号

越秀证券研究订阅号



### 今日要闻

- 全球原油库存跌破百日警戒线 多国面临史上最严重能源危机
- 施罗德投资降全球今年 GDP 增长预测至 2.5%
- 中国 LNG 进口量激增
- 乘联分会: 5 月新能源乘用车市场零售 95 万辆 按年下降 7.5%
- 蚂蚁集团推出海外 AI 支付解决方案 商户可实现全球智能体营运

### 市场回顾

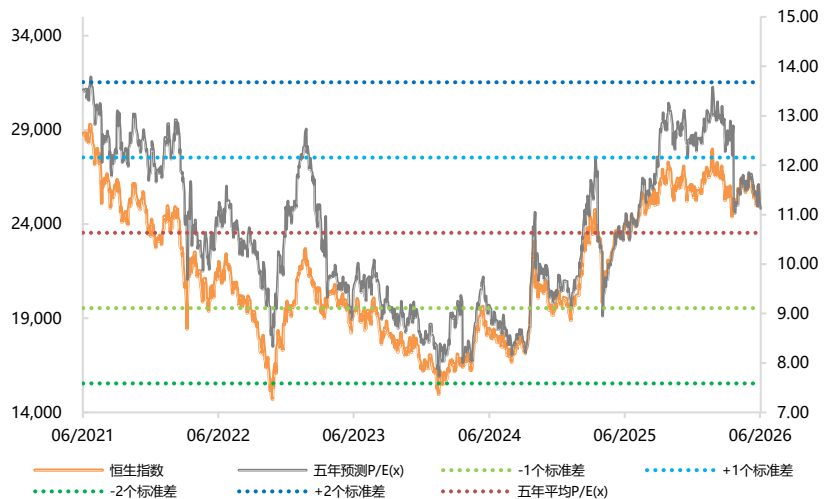
**港股:** 港股跟随区内股市捱沽, 市场对美国联储局今年掉头加息预期升温。恒生指数开市初段跌逾 500 点, 低见 24458 点, 创逾两个月新低, 收市报 24657 点, 跌 304 点, 跌幅约 1.2%, 主板成交额约 3640 亿元。恒指连跌 4 日, 累计跌逾 1380 点。科技指数收报 4755 点, 跌 2.7%。ATMXJ 跌 1.5% 至近 5%, 美团跌幅较大。AI 概念股普遍向下, 同样新加入科指成份股的智谱升逾 1%, MINIMAX 则跌逾 8%。另外, 商汤、快手、百度跌逾 5% 至近 8%。芯片、手机设备、医药股受压, 资源股大多捱沽, 中石油及中海油则升逾 1% 至近 2%。部分消费及内银股逆市靠稳, 蒙牛升逾 3%, 是表现最好蓝筹股。

**A 股:** 内地股市跟随区内股市下跌, 深证成份指数及创业板指数下午沽压加大, 沪股失收 4000 点关口。有色、贵金属及半导体股份向下; 油气、煤炭及银行股造好。上证综合指数收市报 3959 点, 跌 68 点, 跌幅 1.7%。深证成份指数报 14821 点, 跌 493 点, 跌幅 3.22%。创业板指数报 3811 点, 跌 146 点, 跌幅 3.69%。

**美股:** 美股 3 大指数收市个别发展, 道琼斯指数偏软, 纳斯达克指数和标准普尔 500 指数回升, 芯片股经上周五急挫后反弹。道指先高后低, 初段曾升逾 410 点, 其后最多倒跌逾 130 点, 收市报 50786 点, 跌 80 点, 跌幅近 0.2%。纳指一度升近 2%, 高见 26179 点, 收市报 25929 点, 升 220 点, 升幅近 0.9%。标普 500 指数报 7405 点, 升 21 点, 升幅 0.3%。费城半导体指数反弹近 6%, 英特尔急升 11%, 有报道指, 谷歌已向英特尔下单, 要求在 2028 年生产超过 300 万个张量处理器 (TPU)。美光科技和迈威尔科技升近 10%, 超威半导体 (AMD) 升逾半成, Nvidia 升近 2%。本周举行全球开发者大会的苹果, 股价跌近 2% 收市。Alphabet、Meta 和微软跌逾 1%, 亚马逊偏软, 但 Tesla 升近 5%。

**欧洲:** 欧洲主要股市收市个别发展。德国 DAX 指数报 24616 点, 跌 142 点, 跌幅近 0.6%。法国 CAC 指数报 8199 点, 跌 18 点, 跌幅 0.2%。英国富时 100 指数报 10373 点, 升 5 点。

### 过去五年恒生指数及预测市盈率走势



来源: 彭博、越秀证券研究部

### 全球原油库存跌破百日警戒线 多国面临史上最严重能源危机

据央视财经，国际能源署(IEA)近期发布的报告指出，受地缘冲突、航运受阻及极端天气等多重因素迭加影响，全球3月至4月原油及成品油库存出现大幅下降。国际能源署署长法提赫·比罗尔表示，美以伊战事正导致多国面临历史上最严重的能源危机。全球原油库存究竟还有多少？根据美国高盛集团的测算，截至4月底，全球原油库存可满足全球101天需求，在5月底降至98天，跌破“百日警戒线”。原油库存“百日线”被业界视为能源安全的重要心理和实际阈值。一旦跌破，也就意味着市场的缓冲能力大幅削弱，国际油价中高位震荡概率随之加大，低库存环境下，任何额外的供给扰动都可能引发原油价格的剧烈波动。业内人士指出，由于物流成本大幅攀升，化工、运输、农业等石油下游产业都将面临显著的成本压力，对消费者支出产生拖累。从长期来看，低库存危机将加速各国对可再生能源以及战略储备体系的重视。

### 施罗德投资降全球今年GDP增长预测至2.5%

施罗德投资环球经济研究部主管David Rees表示，2026年年初时乐观预期经济增长将跑赢大市，惟中东局势突变旋即引发通胀冲击，逼使该行下调经济增长预测。能源价格成为市场焦点，该行预期价格高企的局面将维持至第三季。然而，食品和制成品所带来的广泛物价压力亦不容忽视，很可能蚕食民众的实际收入，并进一步拖累经济增长。因此将全年全球国内生产总值(GDP)增长预测由原先的2.9%下调至2.5%，并将2027年的预测由2.7%调低至2.6%。

对比2022年俄乌冲突引发的大宗商品价格冲击，全球经济增长动力有所减弱，政策刺激力度大幅收敛，且一般家庭普遍缺乏丰厚储蓄以抗衡当前物价涨幅。该行预期各大主要经济体仍能勉强避过衰退，尽管这只是一线之差，但该行相信整体经济增长放缓应可有效遏制第二轮显著通胀风险，从而免却了重启加息的必要。

然而，这场供应冲击对各地区的影响却不尽相同。净能源进口地区如欧元区、日本、部分亚洲国家及英国，预料将较受到冲击；相比之下，美国作为净能源出口国，以及拥有庞大能源储备及替代能源(如煤炭)的中国，其受影响程度相对较低。美国方面，与伊朗的冲突已显著打乱了联储局短期的政策算盘。施罗德投资指，单从经济基本面来看，2026年根本没有减息的理据，而现时减息的机会无疑更低。其基准预测是今年联储局将极力避免加息，并于2027年重拾宽松政策步调，惟正反预测仅一线之差。

### 中国LNG进口量激增

据彭博，随着夏季高温月份到来，电力消耗上升，中国液化天然气(LNG)进口量正在激增。根据船舶跟踪数据，中国交付量的30日移动平均值已跃升至每天17.8万吨，这是自中东战争爆发前的2月初以来的最高水平。

自4月中旬以来持续上升的进口量，正接近五年来的季节性平均水平。据交易商称，包括中国海洋石油有限公司在内的国有买家已增加采购活动，中国进口商每月接收约7至10船货物，以替代损失的卡塔尔供应量。他们表示，主要买家自4月底以来已加大采购力度，而广东九丰能源集团有限公司等民营能源公司也在寻求采购。战争切断了来自波斯湾的船运。根据船舶跟踪数据，上月来自卡塔尔的液化天然气交付量下降，但被来自加拿大、马来西亚和俄罗斯等出口国的增加所抵消。

### 乘联分会：5月新能源乘用车市场零售95万辆 按年下降7.5%

乘联分会公布，5月新能源乘用车生产达到139.4万辆，按年增长18.6%，按月增长15.3%。首五个月累计新能源乘用车生产达到530.8万辆，按年增长0.9%。

5月新能源乘用车批发销量达到135.2万辆，按年增长10.6%，按月增长10.3%；首五个月新能源乘用车批发销量达到530.6万辆，按年增长1.7%。常规燃油乘用车批发销量达到86万辆，按年下降21%，按月下降2%。新能源乘用车市场零售95万辆，按年下降7.5%，按月增长12.4%；首五个月月新能源乘用车市场零售369.7万辆，按年下降15.1%。5月常规燃油乘用车零售56万辆，按年下降39%，按月增长5%。

5月新能源乘用车厂商出口42.4万辆，按年增长112.6%，按月增长4.4%；前五个月新能源乘用车厂商出口173.2万辆，按年增长117.3%。全国乘用车市场零售151万辆，按年下降22.1%，按月增长9.2%；今年以来累计零售709.9万辆，按年下降19.5%

5月国内乘用车市场呈现总量承压、按月走强、结构极致分化的运行态势，整体未实现实质性复苏。5月小幅回暖主要得益于车市「反内卷」成效凸显，车企促销力度趋于稳定，淡化消费者降价观望预期，迭加北京车展的热度提振，释放部分滞留购车需求，形成阶段性终端回暖。

#### 蚂蚁集团推出海外 AI 支付解决方案 商户可实现全球智能体营运

蚂蚁集团首席执行官韩歆毅在支付宝 AI 支付生态大会上表示，支付宝宣布上线全球首个面向个人用户的 AI 钱包，完成 AI 支付能力的全局布局，构建起覆盖授权、支付、结算、安全与信任的全栈 AI 原生支付基础设施。

这一 AI 商业生态亦延伸到海外。近日，蚂蚁国际面向全球电子货币包、超级应用和数字银行等移动支付服务正式推出移动智能体协议 (Agentic Mobile Protocol, 简称 AMP)，解决全球消费者在 AI 智能体 (agents) 中购物时支付便捷、安全、有保障，以及商户跨市场互联互通等智能体商业全球化营运的关键难题。

对于 AI 出海企业和跨境电商、航旅、数娱等企业而言，最大的挑战已经不再是模型能力，而是拥有全球智能体商业+跨境金融无缝营运的能力。蚂蚁这一「全局+全球」的布局，为「天生全球化」的 AI 出海企业与跨境电商铺设了可触达、可营运、可增长的智能体商业通道。

## 港股市场表现 (上个交易日)

恒生指数成份股表现					(成交额单位: 港元)				
	名称	股价	升幅	成交额		名称	股价	跌幅	成交额
五大升幅	1 蒙牛乳业	16.39	3.15%	6.19 亿	五大跌幅	1 百度集团-S W	116.00	-7.64%	34.76 亿
	2 龙湖集团	7.99	2.70%	1.39 亿		2 药明生物	30.38	-7.21%	16.16 亿
	3 中国海洋石油	27.06	1.96%	21.82 亿		3 洛阳钼业	16.94	-6.31%	9.12 亿
	4 长江基建集团	57.65	1.77%	1.64 亿		4 舜宇光学科技	77.10	-6.03%	18.67 亿
	5 工商银行	6.93	1.46%	13.04 亿		5 快手-W	44.14	-5.80%	30.8 亿

来源: 彭博、越秀证券研究部

港股主板表现					(成交额单位: 港元)				
	名称	股价	升幅	成交额		名称	股价	跌幅	成交额
五大升幅	1 大陆航空科技控股	0.385	90.59%	3.78 亿	五大跌幅	1 中国金融投资管理	0.780	-25.71%	86.35 万
	2 中基长寿科学	0.460	35.29%	16.34 万		2 金石资本集团	0.390	-22.00%	44.95 万
	3 隽泰控股	0.255	33.51%	2.06 万		3 WKK INTL (HOLD)	0.640	-20.99%	6.45 百万
	4 盛洋投资	0.246	32.26%	26.11 万		4 泰凌医药	0.430	-20.37%	62.31 万
	5 中油洁能控股	0.820	32.26%	17.47 万		5 瑞威资管	1.780	-18.72%	10.21 万
五大成交	名称	股价	升幅	成交额	五大最佳ADR	名称	股价	升幅	港股对预托证券溢价
	1 盈富基金	24.980	-1.19%	328.46 亿		1 银河娱乐	30.840	6.04%	362.89%
	2 南方恒生科技	4.664	-2.55%	236.69 亿		2 中国海外发展	15.570	5.17%	-4.18%
	3 X L 二南方海力士	98.600	-7.76%	195.84 亿		3 联想集团	24.560	4.73%	-0.28%
	4 腾讯控股	446.400	-1.50%	130.34 亿		4 工商银行	6.930	2.26%	0.29%
5 恒生中国企业	85.880	-1.29%	119.59 亿	5 创科实业	117.500	2.14%	0.24%		

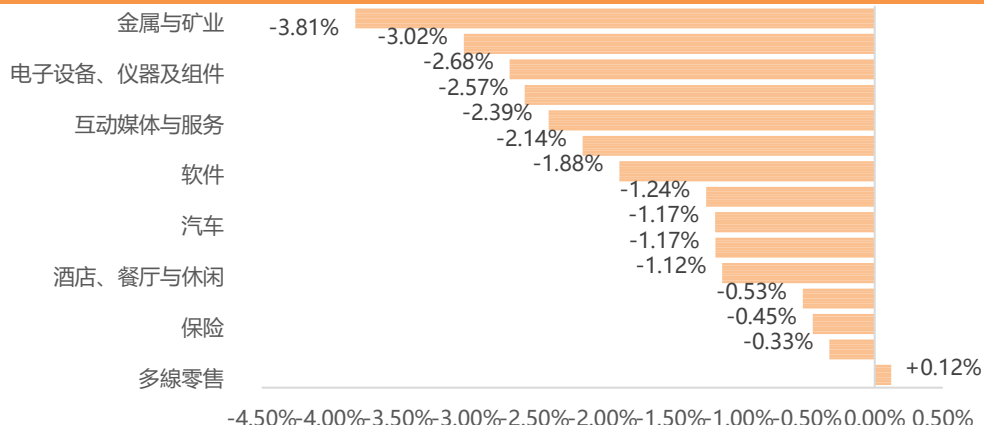
来源: 彭博、阿思达克财经网、越秀证券研究部

沪深港通热门股票一览					(成交额单位: 人民币)					(成交额单位: 港元)				
	名称	股价	升幅	成交额		名称	股价	升幅	成交额		名称	股价	升幅	成交额
沪股通	1 寒武纪	1250.36	-3.76%	25.40 亿	港股通(沪)	1 中芯国际	72.55	-4.10%	46.12 亿					
	2 中天科技	49.53	7.51%	23.09 亿		2 长飞光纤光缆	234.20	-2.09%	31.79 亿					
	3 紫金矿业	28.05	-5.33%	22.81 亿		3 腾讯控股	446.40	-1.50%	29.87 亿					
	4 澜起科技	224.31	-6.30%	22.37 亿		4 盈富基金	24.98	-1.19%	27.61 亿					
	5 源杰科技	1389.88	5.24%	22.12 亿		5 阿里巴巴-W	118.80	-2.94%	23.77 亿					
深股通	名称	股价	升幅	成交额	港股通(深)	名称	股价	升幅	成交额					
	1 中际旭创	1154.99	-2.12%	91.33 亿		1 中芯国际	72.55	-4.10%	39.29 亿					
	2 新易盛	725.00	-3.07%	40.85 亿		2 盈富基金	24.98	-1.19%	29.04 亿					
	3 沪电股份	137.00	2.84%	37.70 亿		3 腾讯控股	446.40	-1.50%	24.58 亿					
	4 立讯精密	66.14	-3.82%	36.79 亿		4 长飞光纤光缆	234.20	-2.09%	17.49 亿					
5 京东方 A	6.29	-2.18%	31.91 亿	5 阿里巴巴-W	118.80	-2.94%	16.89 亿							

来源: 东方财富网、越秀证券研究部

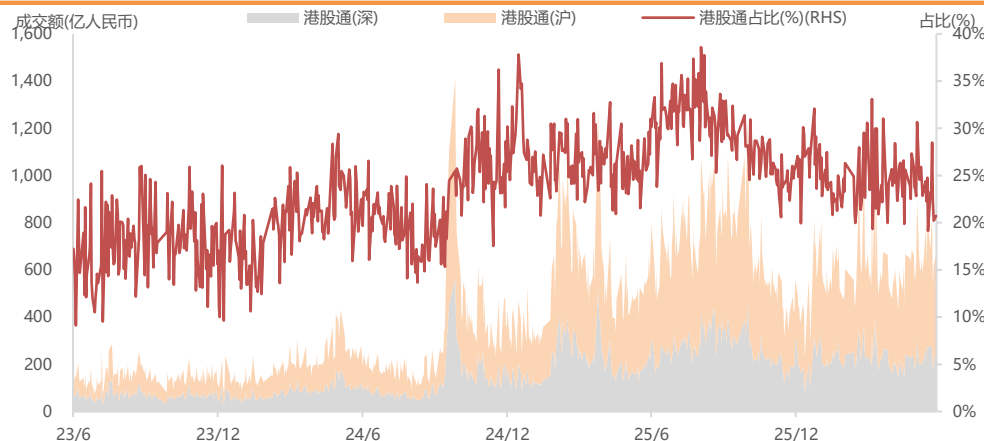
## 主要板块表现及沽空情况 (上个交易日)

### 港股主要板块表现



来源: 彭博、越秀证券研究部

### 港股通 (沪+深) 过往三年成交额及占港股成交额的比例



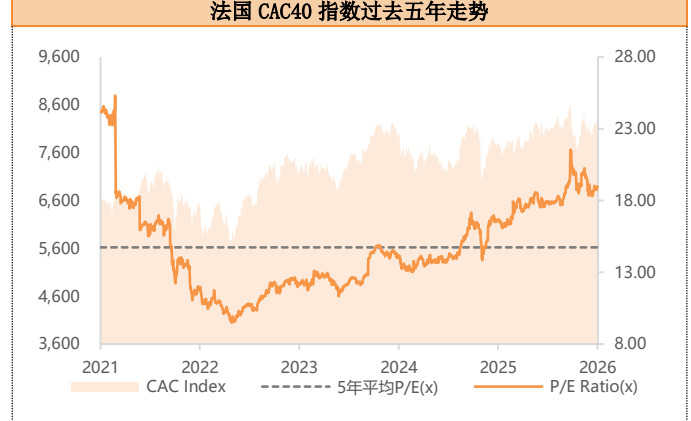
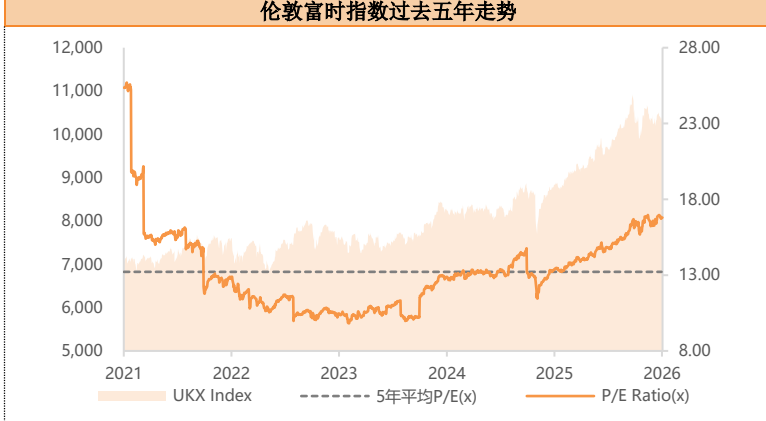
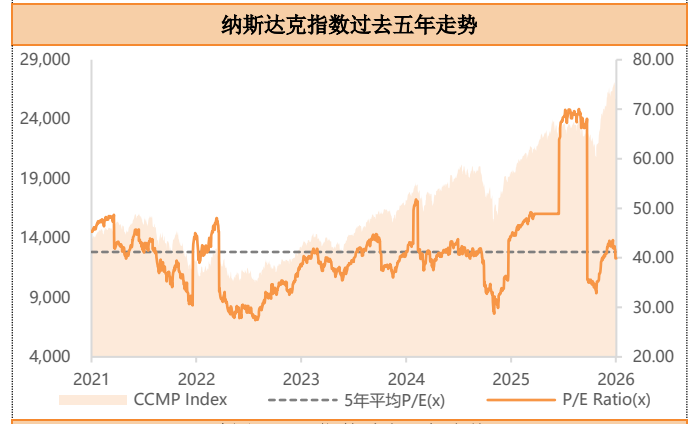
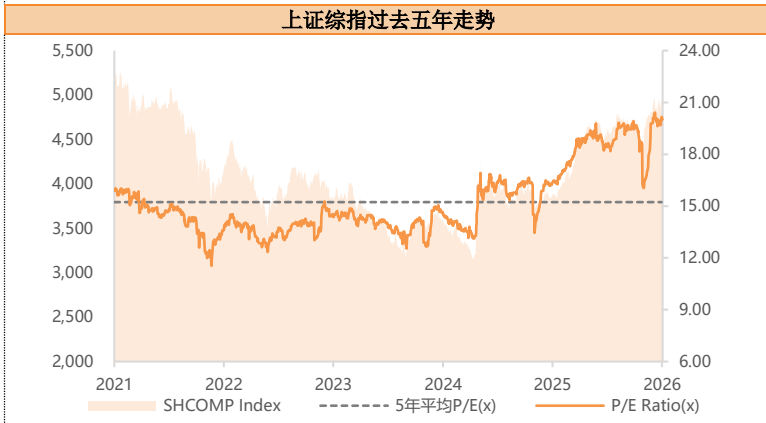
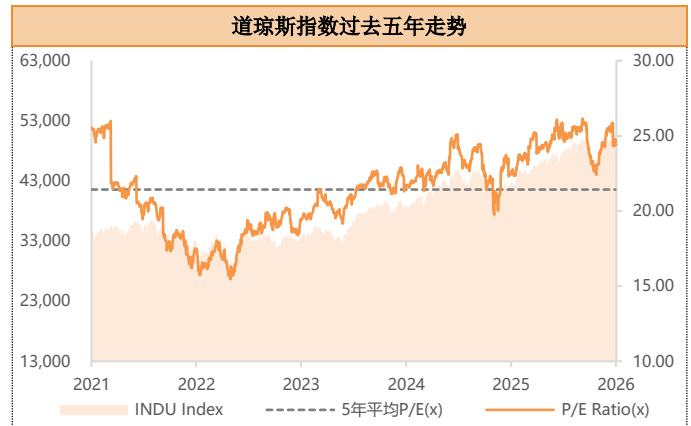
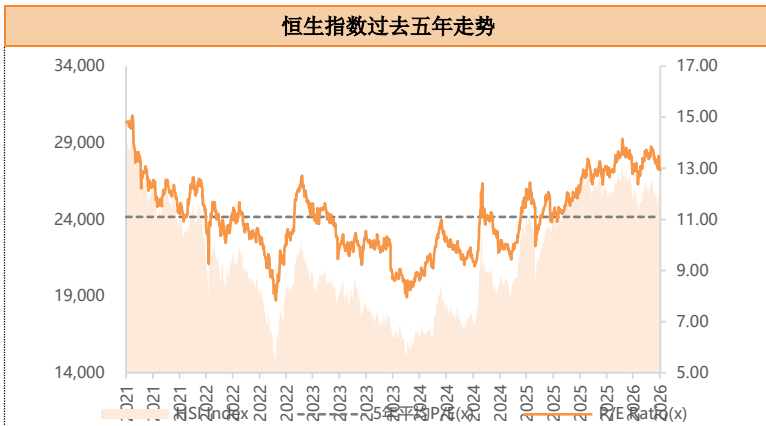
来源: 彭博、越秀证券研究部

### 港股沽空数据

					货币: 港元	
	名称	股价	涨跌 (%)	沽空金额	沽空比率 (%)	
恒指成份股的沽空	1 结好控股	31.64	0.57%	1.14 亿	52.73%	
	2 康师傅控股	11.90	-2.14%	2.66 亿	52.19%	
	3 香港中华煤气	6.85	0.44%	9.19 千万	51.45%	
	4 九龙仓置业	22.54	-1.31%	5.3 千万	50.90%	
	5 龙湖集团	7.99	2.70%	6.56 千万	47.19%	
	<b>恒生指数</b>	<b>24,657</b>	<b>-1.22%</b>	<b>250.25 亿</b>	<b>20.28%</b>	
国指成份股的沽空	名称	股价	涨跌 (%)	沽空金额	沽空比率 (%)	
	1 农业银行	5.82	-0.17%	2.51 亿	48.99%	
	2 中国海外发展	15.57	-0.45%	1.62 亿	40.57%	
	3 中信股份	13.73	0.81%	2.4 亿	36.07%	
	4 华润置地	35.38	-1.50%	3.33 亿	33.68%	
5 工商银行	6.93	1.46%	4.32 亿	33.10%		
	<b>国企指数</b>	<b>8,341</b>	<b>-1.13%</b>	<b>194.35 亿</b>	<b>19.58%</b>	

来源: 阿思达克财经网、越秀证券研究部

### 主要股指走势图 (截至上个交易日)



来源: 彭博、越秀证券研究部

来源: 彭博、越秀证券研究部

## 港股 IPO 信息 (截至上个交易日)

半新股表现						货币：港元	
股份名称	上市日期	最新股价	首日表现	累计表现	超额倍数	中签率	
大金重工	5/6/2026	63.00	-5.12%	-5.12%	133.4	3.00%	
北辰生物-B	5/6/2026	124.00	29.09%	29.09%	4761.6	2.00%	
龙丰集团	5/6/2026	2.43	-53.09%	-53.09%	663.9	5.00%	
首钢朗泽	3/6/2026	33.94	44.25%	132.47%	1420.5	2.00%	
创想三维	29/5/2026	22.20	21.28%	18.09%	3828.4	3.00%	
华曦达	27/5/2026	60.90	86.59%	85.67%	1971	2.00%	
深演智能	27/5/2026	349.20	265.77%	529.19%	5479.2	1.00%	
云英谷科技	27/5/2026	30.86	91.73%	48.29%	3558.7	3.00%	
丹诺医药-B	22/5/2026	214.00	178.73%	182.69%	9014.1	0.80%	
驭势科技	20/5/2026	81.95	-4.64%	35.90%	6776.3	5.00%	
拓璞数控	20/5/2026	32.60	79.99%	23.53%	3763.6	8.00%	

来源：阿思达克财经网、越秀证券研究部

即将上市新股						货币：港元	
上市日期	股份名称	所属行业	招股价	每手股数	入场费*	招股截止日	
15/6/2026	溜溜梅	包装食品	43.58	100	4,402	10/6/2026	

来源：阿思达克财经网、越秀证券研究部

注解：入场费\*指申购公开新上市招股须付款项分四个元素，分别是：(i) 申请款项—所申购股数的发售价；(ii) 经纪佣金—申请款项的1%；(iii) 证监会交易征费—申请款项的0.0027%；及(iv) 交易所交易费—申请款项的0.005%。

拟上市新股					
公布日期	申请人	所属行业	公布日期	申请人	所属行业
07/6/2026	格雷博智能动力科技股份有限公司	新能源汽车	29/5/2026	正宗生物科技有限公司 - B	生物科技
05/6/2026	FJD Inc.	智能制造	29/5/2026	DST 永续科技（深圳）有限公司	智能制造
05/6/2026	南京擎天全税通信息科技股份有限公司	信息科技	29/5/2026	联合半导体（合肥）有限公司	半导体
05/6/2026	深圳基本半导体股份有限公司	半导体	29/5/2026	浙江中德记忆科技有限公司	存储技术
05/6/2026	深圳曦华科技股份有限公司	半导体	28/5/2026	江苏泽伦汽车科技有限公司	汽车科技
05/6/2026	沪士电子股份有限公司	半导体	28/5/2026	鲁鹏制药有限公司 - B	医药制造
04/6/2026	广东鼎泰高科技技术股份有限公司	制造业	28/5/2026	深圳洁成新能源科技有限公司	新能源
03/6/2026	安克创新科技股份有限公司	智能制造	27/5/2026	上海睿触机器人股份有限公司 - B	机器人
01/6/2026	上海福贝宠物用品股份有限公司	包装食品	27/5/2026	浙江晶通新材料集团股份有限公司	新材料
01/6/2026	智享生物（苏州）股份有限公司	医疗科技	26/5/2026	Silvercorp Metals Inc.	矿业
31/5/2026	成都CRP 机器人科技有限公司	机器人	26/5/2026	北京君正集成电路股份有限公司	半导体
31/5/2026	广东真健康医疗技术发展有限公司 - B	医疗科技	25/5/2026	内蒙古兴业银锡矿业股份有限公司	多种金属与矿石

## 一周主要经济资料

日期	时间	事件	前值
06月10日	09:30	中国05月消费者物价指数(同比)	1.20%
	09:30	中国05月生产者物价指数(同比)	2.80%
	20:30	美国05月CPI(同比)	3.80%
	20:30	美国05月CPI(除食品和能源)(同比)	2.80%
	20:30	美国05月实际平均每周同比盈利	-0.20
06月11日	20:15	欧元区06月欧洲央行主要再融资利率	2.15%
	20:15	欧元区06月欧洲央行存款机制利率	2.00
	20:15	欧元区06月欧洲央行边际贷款利率	2.40
06月12日	22:00	美国06月美国密西根大学消费者信心指数初值	44.80
06月15日	17:00	欧元区04月工业产值经季调(环比)	0.20%
	21:15	美国05月设备使用率	76.10%
	21:15	美国05月制造业(SIC)产值	0.60%
06月16日	10:00	中国05月工业生产年迄今(同比)	5.60%
	10:00	中国05月零售销售额(同比)	0.20%
	10:00	中国05月社会消费品零售(同比)	1.90%
	10:00	中国05月固定资产除农村年迄今同比	-1.60%
	20:30	美国05月新宅开工指数	146.50万
	20:30	美国05月新宅开工月(环比)	-2.80%
	20:30	美国05月建筑许可初值	142.30万
06月17日	17:00	欧元区05月CPI(同比)终值	3.20%
	20:30	美国05月零售销售(环比)	0.50%
	22:00	美国05月待定住宅销售量(环比)	1.40%
	22:00	美国05月待定住宅销售未经季调(同比)	3.30%
	22:00	美国04月营运库存	0.90%
06月18日	02:00	美国06月FOMC利率决策	3.75%
	02:00	美国06月FOMC利率决策(下限)	3.50
	19:00	英国06月英国央行官方银行利率	3.75%
06月19日	04:00	美国04月长期资本净流入	813.00亿美元

来源: 彭博、越秀证券研究部

## 评级标准

### 公司评级定义

以报告发布当日之后的 12 个月内公司股价的涨跌幅相对同期的恒生指数的涨跌幅为基准。

买入：预期公司股价的涨跌幅相对同期的恒生指数的涨跌幅达 15%以上

增持：预期公司股价的涨跌幅相对同期的恒生指数的涨跌幅介于 5%和 15%之间

持有：预期公司股价的涨跌幅相对同期的恒生指数的涨跌幅介于-10%和 5%之间

卖出：预期公司股价的涨跌幅相对同期的恒生指数的涨跌幅达-10%以上

### 行业投资评级

以报告发布当日之后的 12 个月内行业指数的涨跌幅相对同期恒生指数的涨跌幅为基准。

正面：预期行业指数表现将优于恒生指数 10%或以上

中性：预期行业指数表现相对恒生指数之变动幅度介于-10%和 10%之间

负面：预期行业指数表现将逊于恒生指数-10%或以上

## 免责声明

本报告仅作一般综合资料之用，旨在越秀证券有限公司（“越秀证券”）及其控股公司越秀证券控股有限公司（“越证控股”）及/或越证控股的附属公司之客户作一般阅览及数据参考，并未考虑接获本报告之任何人士之特定投资目标、投资产品偏好、风险承受能力、财务状况及特别需求。投资者若基于此报告做出投资前，必须咨询独立专业顾问的意见。任何因使用或参考本报告提及内容或信息做出投资决策的人士，需自行承担风险。越秀证券毋须承担因使用本报告所载数据而可能直接或间接引致之任何责任或损失。

本报告所载信息及数据基于已公开的数据，仅作参考用途，越秀证券力求但不保证相关信息及数据的可靠性、准确性和完整性。本报告中所提及之信息或所表达之观点，在任何司法管辖权下的地方均不可被作为或被视作证券出售邀约或证券买卖之邀请，也不构成对有关证券或相关金融工具的建议、询价及推荐等。

本报告仅反映相关研究人员的观点、见解及分析方法，并不代表越秀证券及/或越证控股及/或越证控股的附属公司的立场。报告所载观点、推荐或建议，仅反映研究人员于发出本报告当日之判断，也可在无提前通知的情况下随时更改。越秀证券无责任提供任何更新之提示。

越秀证券可发出其他与本报告所载信息不一致或有不同结论的报告。越秀证券的销售人员、交易员及其他专业人士可能会向我们的客户及我们的自营交易部提供与本研究报告中观点不一致或截然相反的口头或书面市场评论或交易策略。越秀证券的自营交易部和投资业务部可能会作出与本报告的提议或表达的意见不一致的投资决策。

本报告由越秀证券制作，版权仅为越秀证券所有。任何机构或个人未经越秀证券事先书面同意的情况下，均不得(i)以任何方式制作、拷贝、复制、翻版、转发等任何形式的复印件或复制品，及/或(ii)直接或间接再次分发或转交予其他非授权人士，越秀证券将保留一切相关权力。

## 利益披露事項

### 分析員聲明

就本報告所提及的證券及其發行人做出以下聲明：

- (1) 發表於本報告之觀點準確地反映有關於分析員個人對所提及的證券及其發行人之觀點；
- (2) 分析員的薪酬在過往、現在和將來與發表在報告上的觀點並無直接或間接關係。

分析員本人及其有聯繫者（按照香港證監會《證券及期貨事務監察委員會持牌人或註冊人操守準則》的相關定義）確認以下聲明：

- (1) 沒有在發表本研究報告前 30 日內交易或買賣本報告中提及的任何證券；
- (2) 沒有在發表本研究報告後 3 個營業日內交易或買賣本報告中提及的任何證券；
- (3) 沒有在所分析或評論的有關公司內擔任高級人員；
- (4) 並沒有持有有關證券的任何權益。

### 一般披露事項

越秀證券及越證控股及/或越證控股的附屬公司並非本報告所分析之公司證券之市場莊家；

越秀證券及越證控股及/或越證控股的附屬公司与報告中提到公司在最近的 12 個月內沒有任何投資銀行業務關係；

越秀證券及其編制該報告之分析師與上述公司沒有任何利益關係。