

主要市场指数表现

	收市价	上个交易日升	YTD 升跌
恒生指数	25,633	-1.56%	+0.01%
恒生科技指数	5,056	-2.74%	-8.32%
国企指数	8,596	-1.90%	-3.56%
沪深300	4,938	+0.49%	+6.67%
上证综合指数	4,083	+0.22%	+2.90%
深证成份指数	15,704	+0.73%	+16.12%
中小板指	9,406	+0.21%	+13.83%
道琼斯指数	50,687	-1.21%	+5.46%
标普500指数	7,553	-0.74%	+10.35%
纳斯达克指数	26,853	-0.89%	+15.54%
伦敦富时指数	10,332	-0.40%	+4.04%
CAC40指数	8,150	-0.71%	+0.01%
DAX指数	24,795	-1.31%	+1.25%

主要货币表

	汇率	1M 升跌	6M 升跌
人民币指数	100.660	+0.58%	+2.80%
美汇指数	99.352	+1.22%	+0.51%
港币/人民币	0.864	+0.85%	+4.98%
人民币/美元	0.148	-0.81%	-4.10%
欧元/美元	1.161	-0.68%	-0.51%
美元/日元	159.700	-1.55%	-2.80%
英镑/美元	1.345	-0.62%	+0.71%
美元/瑞士法郎	0.789	-0.71%	+1.28%

主要商品表

(货币:美元)	最新价	1M 升跌	6M 升跌
布伦特原油(桶)	98.240	-3.80%	+58.41%
天然气(1mmBtu)	3.206	+4.26%	-23.58%
黄金(盎司)	4,455.05	-1.55%	+5.92%
白银(盎司)	74.225	+1.82%	+26.65%
玉米(1蒲式耳)	438.750	-8.64%	-8.64%
大豆(1蒲式耳)	1,168.5	-2.91%	-2.91%

备注:以上数据均截止上个交易日

微信扫码关注【越秀证券】

越秀证券公众号

越秀证券研究订阅号



今日要闻

- 经合组织降今年全球经济增速预测至2.8%
- IEA警告:全球原油库存快速减少 释放储备仍难补缺口
- 北京5月二手住宅网签创近五年同期新高
- 标普全球5月香港PMI回升至50.4 营商环境重拾景气
- 千问宣布向第三方Agent、Skill全面开放

市场回顾

港股: 港股回吐逾400点,恒生指数再穿26000点关口,最多跌近470点,收市报25633点,跌405点,跌幅1.56%。主板成交额3229亿元。科技指数收报5056点,跌幅2.74%。ATMXJ跌逾3%至近6%,以美团表现最差。医药、汽车、地产股受压,药明生物跌7%,是表现最差蓝筹股。九仓置业、新地、恒地跌近3%。重磅金融股个别发展,汇控和港交所偏软,友邦靠稳。部分芯片股逆市上升,华虹半导体升近3%,中芯国际升逾1%。新股首钢朗泽收报21.06元,较招股价高逾44%。

A股: 沪深股市收市升幅收窄。煤炭开采加工、光纤概念、铜缆高速连接等股份上升;教育、影视院线、机场航运等股份下跌。上证综合指数反复靠稳,下午一度升穿4100点,收市报4083点,升8点,升幅0.22%。深证成份指数升幅收窄,收报15704点,升113点,升幅0.73%。创业板指数曾升约4%,但未能企稳4200点,收报4122点,升67点,升幅1.65%。

美股: 美股3大指数收市下跌,道琼斯指数跌逾600点。中东局势仍未明朗,市场忧虑美国通胀风险。道指以全日低位收市,报50687点,跌620点,跌幅1.2%。纳斯达克指数报26853点,跌239点,跌幅近0.9%。标准普尔500指数报7553点,跌56点,跌幅0.7%。Alphabet 将配股集资目标提高,由800亿美元上调至847.5亿美元,股价低收近1%。其余大型科技股多数下跌,Nvidia跌近4%,微软跌逾3%,苹果和亚马逊跌近2%至近3%。不过Meta逆市升逾4%,公司推出人工智能客服代理。芯片股方面,高通、迈威尔科技和英特尔升近4%或以上,美光科技升逾1%。博通收市后公布上季业绩,盈利及收入均好过市场预期,其中人工智能半导体收入按年升1.4倍至108亿美元,公司预料本季相关收入按年增长2倍至160亿美元,但低过市场预期的172亿美元,拖累股价在收市后延长交易时段跌逾12%。

欧洲: 欧洲主要股市收市下跌,受中东局势不确定性拖累。德国DAX指数报24795点,跌328点,跌幅1.3%。法国CAC指数报8150点,跌58点,跌幅0.7%。英国富时100指数报10332点,跌41点,跌幅0.4%。

过去五年恒生指数及预测市盈率走势



来源:彭博、越秀证券研究部

经合组织降今年全球经济增速预测至 2.8%

经济合作暨发展组织(OECD)发布最新一期经济展望报告指出,中东冲突及其引发的能源供应扰动对全球经济增长造成压力,在能源价格自 2026 年年中逐步回落的情况下,预计今年全球经济增速将从 2025 年的 3.4% 放缓至 2.8%,2027 年将回升至 3.1%。

今年年初,人工智能(AI)领域投资强劲,金融条件较为宽松,贸易紧张局势有所缓和,全球经济表现好于预期。但中东冲突扰乱能源运输和供应,推高能源及关键工业投入品价格,加剧通胀压力,削弱市场信心,并拖累家庭消费和企业活动。

报告警告动荡持续愈久,对经济和社会的影响愈大。如果相关扰动持续至明年,全球经济增速或将进一步下调,2026 年为 2.1%,2027 年为 1.8%,部分经济体可能陷入或接近衰退,失业率也将上升。

报告强调各国应加强供应链韧性,尤其要推动能源供应多元化、提高能源利用效率。短期内,可通过加强战略能源储备协调、实施临时性需求约束措施等方式,缓解能源供应紧张带来的冲击。

今年 3 月发布的报告中,OECD 预计 2026 年全球经济增速为 2.9%,2027 年小幅回升至 3%。

IEA 警告:全球原油库存快速减少 释放储备仍难补缺口

国际能源署(IEA)警告,全球石油库存快速减少,若情况持续,在北半球夏季需求高峰前,石油库存可能减少至历史低位。

IEA 石油工业与市场部门主管博索尼指,即使美伊达成协议,最快亦要 6 至 8 个月时间重新开放霍尔木兹海峡,一旦形势恶化,IEA 可能需要再次协调紧急释放石油储备,但亦只能暂时缓和供应紧张的情况,根本无法解决巨大的供应缺口,必须调整需求,例如高油价迫使消费者减少使用,直到供需重新取得平衡。

但她强调,IEA 目前未有讨论进一步释放储备,因为 3 月启动的 4 亿桶释放行动中,仍有约一半数量尚未真正进入市场。

北京 5 月二手住宅网签创近五年同期新高

据中指研究院监测,5 月北京二手住宅网签成交 16,008 套,按年增长 12.1%,连续两个月创近五年同期新高。

从成交节奏来看,3 月达成成交高峰 19,057 套后,4 月、5 月温和回落。中原地产首席分析师张大伟分析指出,5 月北京二手住宅成交按月小幅回落 10.5%,但并未出现往年「旺季过后快速降温」的规律,成交韧性远超往年同期,标志着本轮楼市回暖并非短期脉冲式行情,而是需求持续释放带来的持续性修复。

标普全球 5 月香港 PMI 回升至 50.4 营商环境重拾景气

标普全球 5 月香港采购经理指数(PMI)由 4 月的 48.6 回升至 50.4,重返扩张区间,反映改善幅度虽然不大,营商环境已重拾景气。去年同月指数为 49.0。PMI 以 50 为盛衰分界线,5 月指数回升反映香港整体经济活动重拾增长。

数据显示,5 月产出指数由 4 月的 48.3 升至 51.6,新订单量亦较前一个月上升,显示需求改善。分析指出,PMI 重返 50 以上,加上产出及新订单同步增长,预示香港经济在第二季中段出现温和扩张动力。市场将关注未来数月外部需求及利率环境对复苏持续性的影响。

新增订单重回扩张区间,但相关指数经季调后,仅略高于 50 持平线。新产品问世为订单增长带来支持,但竞争激烈加上本地经济低迷,整体销售受到拖累。企业的商品和服务获海外市场进一步青睐,带动整体新订单增长;出口订单有实则增长,表现也是 3 个月以来最突出。积压工作跌幅亦见收敛。减速是目前 3 个月紧缩期内最慢,偏于轻微。产能情况足够应付目前工作,因此没有填补离职空缺,就业人数随

之下跌；不过职位减幅并不太大。

千问宣布向第三方 Agent、Skill 全面开放

千问 APP 宣布将向第三方 Agent、Skill 全面开放，所有企业均可在千问运营自己的品牌 Agent。目前，瑞幸、肯德基、蜜雪冰城、东方航空等首批企业正在千问进行 Agent 服务测试，并将陆续上线。未来，企业可以在千问 APP 中运营自己的 Agent，自定义 Agent 人设与服务边界，以对话的形式为用户提供各种形式的产品服务。同时，Agent 具备记忆与主动规划能力，可在特定场景下主动提供服务，如行程提醒、权益到期、复购推荐等。

港股市场表现 (上个交易日)

恒生指数成份股表现					(成交额单位:港元)				
	名称	股价	升幅	成交额		名称	股价	跌幅	成交额
五大升幅	1 中信股份	13.63	2.33%	4.97 亿	五大跌幅	1 药明生物	32.68	-7.00%	15.13 亿
	2 创科实业	118.40	1.81%	8.2 亿		2 美团-W	80.40	-5.96%	68.08 亿
	3 洛阳钼业	19.84	1.69%	6.31 亿		3 华润万象生活	41.10	-4.60%	3.52 亿
	4 康师傅控股	12.82	1.50%	2.89 亿		4 快手-W	46.74	-4.57%	28.51 亿
	5 美的集团	91.00	1.45%	8.35 亿		5 理想汽车-W	59.10	-4.52%	8.47 亿

来源: 彭博、越秀证券研究部

港股主板表现					(成交额单位:港元)				
	名称	股价	升幅	成交额		名称	股价	跌幅	成交额
五大升幅	1 华滋国际海洋	0.450	112.26%	2.21 千万	五大跌幅	1 中国健康科技股权	0.020	-42.86%	29.99 万
	2 海伟股份	9.990	48.22%	2.18 千万		2 中盈盛达融资担保	0.152	-19.15%	30/10/1900
	3 德合集团	1.530	47.12%	4.63 百万		3 明发集团	0.087	-17.92%	5.26 万
	4 首钢朗泽	21.060	44.25%	9.2 亿		4 瑞昌国际控股	0.980	-17.65%	2.09 百万
	5 新丰泰集团	0.242	44.05%	4.03 百万		5 先施	0.231	-17.50%	6.07 千
五大成交	名称	股价	升幅	成交额	五大最佳ADR	名称	股价	升幅	港股对预托证券溢价
	1 盈富基金	25.940	-1.44%	268.14 亿		1 中国海外发展	16.200	13.14%	-7.31%
	2 腾讯控股	466.400	-3.16%	229.95 亿		2 创科实业	118.400	1.48%	0.32%
	3 南方恒生科技	4.950	-2.85%	160.47 亿		3 中信股份	13.630	0.00%	1.82%
	4 阿里巴巴-W	126.600	-3.29%	115.82 亿		4 吉利汽车	18.810	0.00%	-1.74%
5 中芯国际	82.950	1.22%	93.62 亿	5 长江基建集团	57.050	0.00%	-16.33%		

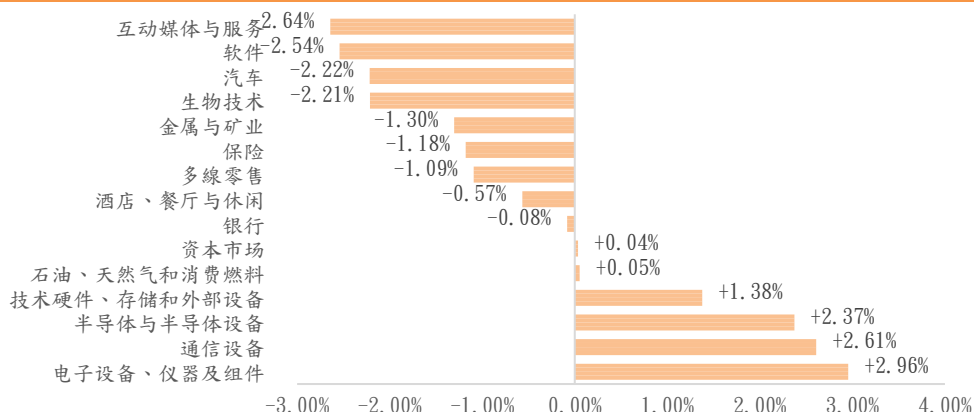
来源: 彭博、阿思达克财经网、越秀证券研究部

沪深港通热门股票一览					(成交额单位:人民币)					(成交额单位:港元)				
	名称	股价	升幅	成交额		名称	股价	升幅	成交额		名称	股价	升幅	成交额
沪股通	1 工业富联	81.05	1.30%	50.22 亿	港股通(沪)	1 腾讯控股	466.40	-3.16%	64.49 亿					
	2 寒武纪	1378.10	6.01%	39.92 亿		2 盈富基金	25.94	-1.44%	57.89 亿					
	3 兆易创新	492.23	3.70%	36.09 亿		3 中芯国际	82.95	1.22%	49.02 亿					
	4 澜起科技	253.90	7.13%	34.23 亿		4 长飞光纤光缆	257.60	10.65%	45.45 亿					
	5 生益科技	141.09	0.01%	28.43 亿		5 阿里巴巴-W	126.60	-3.28%	36.05 亿					
深股通	名称	股价	升幅	成交额	港股通(深)	名称	股价	升幅	成交额					
	1 中际旭创	1275.00	6.98%	83.32 亿		1 腾讯控股	466.40	-3.16%	37.44 亿					
	2 立讯精密	74.80	1.08%	72.05 亿		2 中芯国际	82.95	1.22%	32.37 亿					
	3 宁德时代	426.42	-1.72%	60.51 亿		3 长飞光纤光缆	257.60	10.65%	20.52 亿					
	4 天孚通信	497.38	8.84%	51.17 亿		4 南方恒生科技	4.95	-2.85%	19.89 亿					
5 新易盛	782.25	4.72%	50.92 亿	5 阿里巴巴-W	126.60	-3.28%	19.02 亿							

来源: 东方财富网、越秀证券研究部

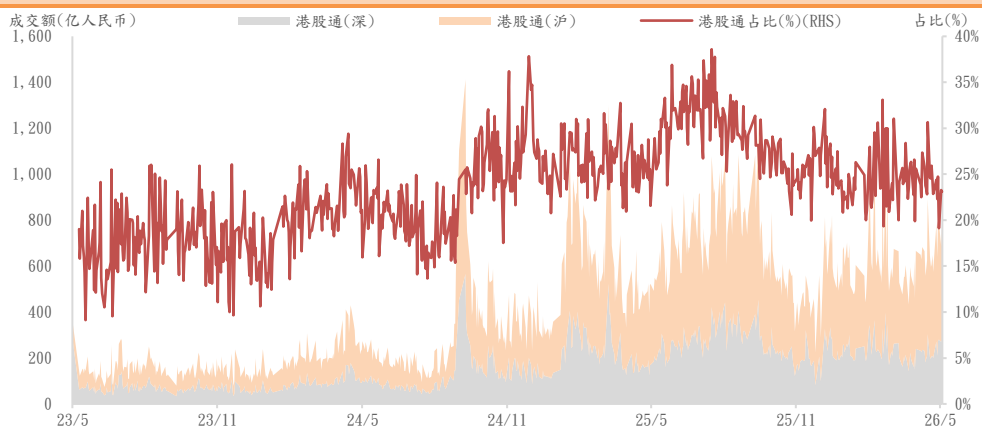
主要板块表现及沽空情况 (上个交易日)

港股主要板块表现



来源：彭博、越秀证券研究部

港股通 (沪+深) 过往三年成交额及占港股成交额的比例



来源：彭博、越秀证券研究部

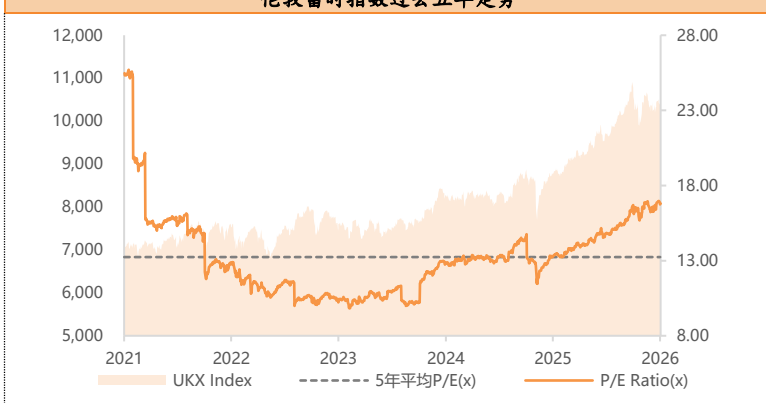
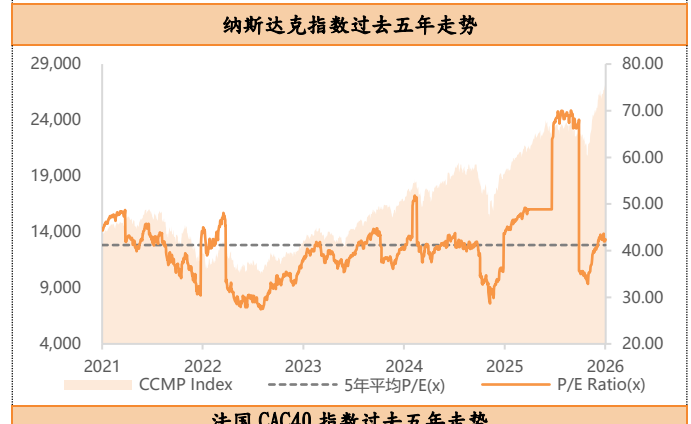
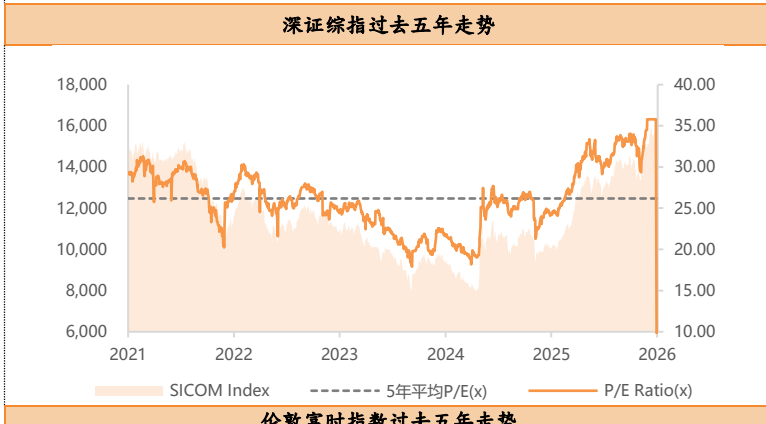
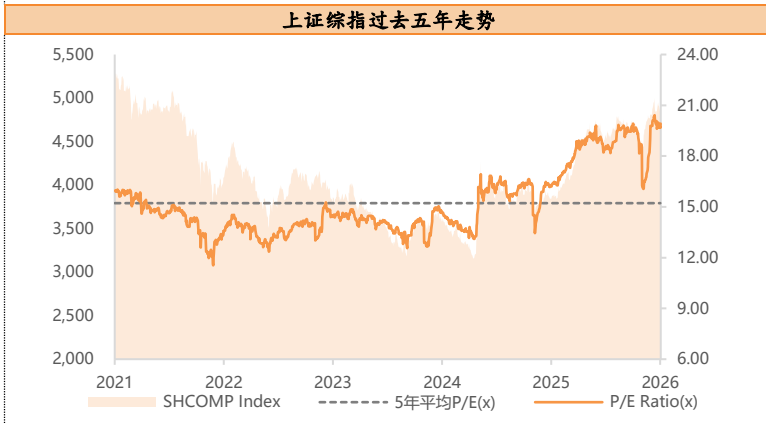
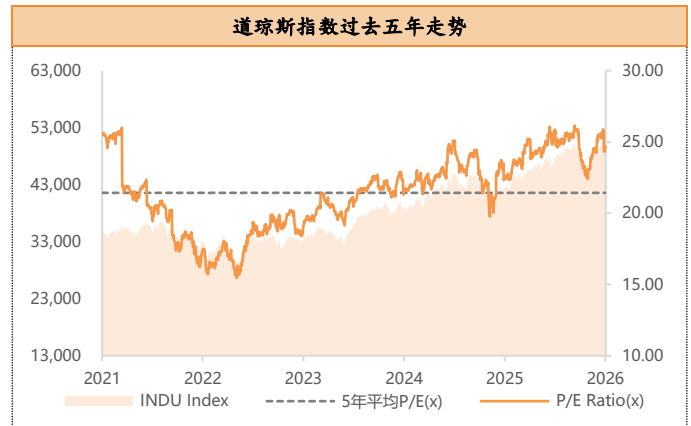
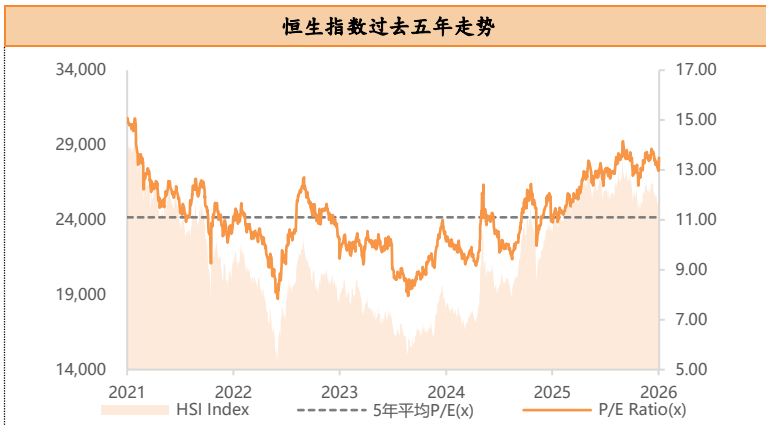
港股沽空数据

货币：港元

	名称	股价	升跌 (%)	沽空金额	沽空比率 (%)
恒指成份股的沽空	1 香港中华煤气	6.94	0.00%	1.18 亿	56.22%
	2 新东方-S	37.12	-3.43%	7.67 千万	55.37%
	3 农夫山泉	43.32	-1.63%	1.3 亿	53.51%
	4 工商银行	6.72	-1.18%	3.99 亿	51.81%
	5 中国神华	46.80	1.30%	2.55 亿	45.82%
	恒生指数	25,633	-1.56%	291.36 亿	22.63%
国指成份股的沽空	1 农夫山泉	43.32	-1.63%	1.3 亿	53.51%
	2 交通银行	7.42	-1.20%	7.27 千万	52.52%
	3 工商银行	6.72	-1.18%	3.99 亿	51.81%
	4 农业银行	5.84	-0.17%	1.15 亿	51.37%
	5 中国神华	46.80	1.30%	2.55 亿	45.82%
	国企指数	8,596	-1.90%	234.27 亿	21.94%

来源：阿思达克财经网、越秀证券研究部

主要股指走势图 (截至上个交易日)



来源：彭博、越秀证券研究部

来源：彭博、越秀证券研究部

港股 IPO 信息 (截至上个交易日)

半新股表现						货币：港元	
股份名称	上市日期	最新股价	首日表现	累计表现	超额倍数	中签率	
首钢朗泽	6/3/2026	21.06	44.25%	44.25%	1420.5	2.00%	
创想三维	5/29/2026	22.20	21.28%	18.09%	3828.4	3.00%	
华曦达	5/27/2026	67.10	86.59%	104.57%	1971	2.00%	
深演智能	5/27/2026	357.00	265.77%	543.24%	5479.2	1.00%	
云英谷科技	5/27/2026	34.74	91.73%	66.94%	3558.7	3.00%	
丹诺医药-B	5/22/2026	204.40	178.73%	170.01%	9014.1	0.80%	
驭势科技	5/20/2026	80.95	-4.64%	34.25%	6776.3	5.00%	
拓璞数控	5/20/2026	37.46	79.99%	41.95%	3763.6	8.00%	
翼菲科技	5/18/2026	31.58	76.23%	3.54%	14854.4	3.00%	
英派药业-B	5/13/2026	40.04	108.26%	99.20%	2281.4	1.50%	
剂泰科技-P	5/13/2026	15.72	126.67%	49.71%	6910	0.10%	

来源：阿思达克财经网、越秀证券研究部

即将上市新股						货币：港元	
上市日期	股份名称	所属行业	招股价	每手股数	入场费*	招股截止日	
5/6/2026	大金重工	电力公用事业	N/A	100	6,707	2/6/2026	
5/6/2026	天辰生物-B	生物科技-制药	96.06	50	4,851	2/6/2026	
5/6/2026	龙丰集团	美容护肤产品及服务	5.18-6.38	500	3,222	2/6/2026	

来源：阿思达克财经网、越秀证券研究部

注解：入场费*指申购公开新上市招股须付款项分四个元素，分别是：(i) 申请款项—所申购股数的发售价；(ii) 经纪佣金—申请款项的1%；(iii) 证监会交易征费—申请款项的0.0027%；及(iv) 交易所交易费—申请款项的0.005%。

拟上市新股					
公布日期	申请人	所属行业	公布日期	申请人	所属行业
01/6/2026	上海福贝宠物用品股份有限公司	宠物护理	27/5/2026	浙江晶通新材料集团股份有限公司	新材料
01/6/2026	智享生物(苏州)股份有限公司	医疗科技	26/5/2026	Silvercorp Metals Inc.	矿业
31/5/2026	成都CRP机器人科技有限公司	机器人	26/5/2026	北京君正集成电路股份有限公司	半导体
31/5/2026	广东真健康医疗技术发展有限公司 - B	医疗科技	25/5/2026	内蒙古兴业银锡矿业股份有限公司	多种金属与矿石
29/5/2026	正宗生物科技有限公司 - B	生物科技	25/5/2026	浙江金龙电机股份有限公司	重型电气设备
29/5/2026	DST永续科技(深圳)有限公司	智能制造	25/5/2026	闪回科技有限公司	家用电器零售
29/5/2026	联合半导体(合肥)有限公司	半导体	25/5/2026	燕物流股份有限公司	陆运
29/5/2026	浙江中德记忆科技有限公司	存储技术	22/5/2026	北京神州细胞生物技术	生物科技-制药
28/5/2026	江苏泽伦汽车科技有限公司	汽车科技	22/5/2026	享道出行(上海)科技股份有限公司	陆运
28/5/2026	鲁鹏制药有限公司 - B	医药制造	22/5/2026	普祥健康控股有限公司	保健护理服务
28/5/2026	深圳洁成新能源科技有限公司	新能源	22/5/2026	广东融泰药业股份有限公司	医疗保健用品
27/5/2026	上海睿触机器人股份有限公司 - B	机器人	21/5/2026	南京硅基智能科技集团股份有限公司	人工智能

一周主要经济资料

日期	时间	事件	前值
06月04日	17:00	欧元区04月零售销售(同比)	1.20%
	20:30	美国上周初领失业金人数	21.50万
06月05日	20:30	美国持续领取失业金人数	178.60万
	17:00	欧元区第1季GDP经季调(同比)终值	0.80%
	20:30	美国05月非农就业人数增减	11.50万
06月07日	20:30	美国05月失业率	4.30%
	20:30	美国05月平均时薪(同比)	3.60%
	20:30	美国05月平均每周工时	34.30美元
	20:30	中国05月外汇储备	34,106亿美元
06月09日	20:30	美国04月贸易帐	-603.00亿美元
	22:00	美国05月现房销售	4.02百万
06月10日	22:00	美国05月旧宅销售(环比)	0.20%
	22:00	美国04月批发库存(环比)终值	0.50%
		中国05月贸易余额	848.20亿美元
		中国05月出口(同比)	14.10%
		中国05月进口(同比)	25.30%
		中国05月货币供应M2(同比)	8.60%
	09:30	中国05月消费者物价指数(同比)	1.20%
	09:30	中国05月生产者物价指数(同比)	2.80%
	20:30	美国05月CPI(同比)	3.80%
	20:30	美国05月CPI(除食品和能源)(同比)	2.80%
06月11日	20:30	美国05月实际平均每周同比盈利	-0.20
	20:15	欧元区06月欧洲央行主要再融资利率	2.15%
	20:15	欧元区06月欧洲央行存款机制利率	2.00
06月12日	20:15	欧元区06月欧洲央行边际贷款利率	2.40
	22:00	美国06月美国密西根大学消费者信心指数初值	44.80
06月15日	17:00	欧元区04月工业产值经季调(环比)	0.20%
	21:15	美国05月设备使用率	76.10%
06月16日	21:15	美国05月制造业(SIC)产值	0.60%
	10:00	中国05月工业生产年迄今(同比)	5.60%
	10:00	中国05月零售销售额(同比)	0.20%
	10:00	中国05月社会消费品零售(同比)	1.90%
	10:00	中国05月固定资产除农村年迄今同比	-1.60%
	20:30	美国05月新宅开工指数	146.50万
	20:30	美国05月新宅开工月(环比)	-2.80%
	20:30	美国05月建筑许可初值	142.30万

来源：彭博、越秀证券研究部

评级标准

公司评级定义

以报告发布当日之后的 12 个月内公司股价的涨跌幅相对同期的恒生指数的涨跌幅为基准。

买入：预期公司股价的涨跌幅相对同期的恒生指数的涨跌幅达 15%以上

增持：预期公司股价的涨跌幅相对同期的恒生指数的涨跌幅介于 5%和 15%之间

持有：预期公司股价的涨跌幅相对同期的恒生指数的涨跌幅介于-10%和 5%之间

卖出：预期公司股价的涨跌幅相对同期的恒生指数的涨跌幅达-10%以上

行业投资评级

以报告发布当日之后的 12 个月内行业指数的涨跌幅相对同期恒生指数的涨跌幅为基准。

正面：预期行业指数表现将优于恒生指数 10%或以上

中性：预期行业指数表现相对恒生指数之变动幅度介于-10%和 10%之间

负面：预期行业指数表现将逊于恒生指数-10%或以上

免责声明

本报告仅作一般综合资料之用，旨在越秀证券有限公司（“越秀证券”）及其控股公司越秀证券控股有限公司（“越证控股”）及/或越证控股的附属公司之客户作一般阅览及数据参考，并未考虑接获本报告之任何人士之特定投资目标、投资产品偏好、风险承受能力、财务状况及特别需求。投资者若基于此报告做出投资前，必须咨询独立专业顾问的意见。任何因使用或参考本报告提及内容或信息做出投资决策的人士，需自行承担风险。越秀证券毋须承担因使用本报告所载数据而可能直接或间接引致之任何责任或损失。

本报告所载信息及数据基于已公开的数据，仅作参考用途，越秀证券力求但不保证相关信息及数据的可靠性、准确性和完整性。本报告中所提及之信息或所表达之观点，在任何司法管辖权下的地方均不可被作为或被视作证券出售邀约或证券买卖之邀请，也不构成对有关证券或相关金融工具的建议、询价及推荐等。

本报告仅反映相关研究人员的观点、见解及分析方法，并不代表越秀证券及/或越证控股及/或越证控股的附属公司的立场。报告所载观点、推荐或建议，仅反映研究人员于发出本报告当日之判断，也可在无提前通知的情况下随时更改。越秀证券无责任提供任何更新之提示。

越秀证券可发出其他与本报告所载信息不一致或有不同结论的报告。越秀证券的销售人员、交易员及其他专业人士可能会向我们的客户及我们的自营交易部提供与本研究报告中观点不一致或截然相反的口头或书面市场评论或交易策略。越秀证券的自营交易部和投资业务部可能会作出与本报告的提议或表达的意见不一致的投资决策。

本报告由越秀证券制作，版权仅为越秀证券所有。任何机构或个人未经越秀证券事先书面同意的情况下，均不得(i)以任何方式制作、拷贝、复制、翻版、转发等任何形式的复印件或复制品，及/或(ii)直接或间接再次分发或转交予其他非授权人士，越秀证券将保留一切相关权力。

利益披露事項

分析員聲明

就本報告所提及的證券及其發行人做出以下聲明：

- (1) 發表於本報告之觀點準確地反映有關於分析員個人對所提及的證券及其發行人之觀點；
- (2) 分析員的薪酬在過往、現在和將來與發表在報告上的觀點並無直接或間接關係。

分析員本人及其有聯繫者（按照香港證監會《證券及期貨事務監察委員會持牌人或註冊人操守準則》的相關定義）確認以下聲明：

- (1) 沒有在發表本研究報告前 30 日內交易或買賣本報告中提及的任何證券；
- (2) 沒有在發表本研究報告後 3 個營業日內交易或買賣本報告中提及的任何證券；
- (3) 沒有在所分析或評論的有關公司內擔任高級人員；
- (4) 並沒有持有有關證券的任何權益。

一般披露事項

越秀證券及越證控股及/或越證控股的附屬公司並非本報告所分析之公司證券之市場莊家；

越秀證券及越證控股及/或越證控股的附屬公司与報告中提到公司在最近的 12 個月內沒有任何投資銀行業務關係；

越秀證券及其編制該報告之分析師與上述公司沒有任何利益關係。