

## 主要市场指数表现

	收市价	上个交易日升	YTD 升跌
恒生指数	26,038	+2.52%	+1.59%
恒生科技指数	5,199	+4.72%	-5.74%
国企指数	8,762	+3.00%	-1.69%
沪深300	4,914	+1.45%	+6.15%
上证综合指数	4,075	+0.43%	+2.68%
深证成份指数	15,591	+1.63%	+15.28%
中小板指	9,387	+1.46%	+13.59%
道琼斯指数	51,307	+0.45%	+6.75%
标普500指数	7,609	+0.13%	+11.16%
纳斯达克指数	27,093	+0.03%	+16.57%
伦敦富时指数	10,373	+0.33%	+4.45%
CAC40指数	8,209	+0.77%	+0.73%
DAX指数	25,124	+0.48%	+2.59%

## 主要货币表

	汇率	1M 升跌	6M 升跌
人民币指数	100.660	+0.58%	+2.80%
美汇指数	99.118	+0.98%	-0.24%
港币/人民币	0.863	+1.04%	+5.28%
人民币/美元	0.148	-0.96%	-4.36%
欧元/美元	1.164	-0.40%	+0.16%
美元/日元	159.730	-1.56%	-2.41%
英镑/美元	1.346	-0.50%	+1.90%
美元/瑞士法郎	0.786	-0.25%	+2.19%

## 主要商品表

(货币:美元)	最新价	1M 升跌	6M 升跌
布伦特原油(桶)	93.230	-8.52%	+51.10%
天然气(1mmBtu)	3.209	+4.33%	-21.02%
黄金(盎司)	4,528.29	+0.15%	+7.68%
白银(盎司)	76.456	+5.07%	+30.76%
玉米(1蒲式耳)	442.250	-7.91%	-7.91%
大豆(1蒲式耳)	1,178.8	-2.04%	-2.04%

备注:以上数据均截止上个交易日

微信扫码关注【越秀证券】

越秀证券公众号

越秀证券研究订阅号



### 今日要闻

- 美国4月职位空缺创2024年以来新高,裁员减少
- 白宫称特朗普签署有关人工智能创新及网络安全的行政命令
- 特朗普将农业设备关税由25%下调至15%
- 本港5月住宅楼宇买卖总值656亿元 按年升71.5%
- 黄仁勋:英伟达具足够产能捕捉AI热潮,供应限制仍是隐忧
- 腾讯报即将为微信用户推出AI Agent

### 市场回顾

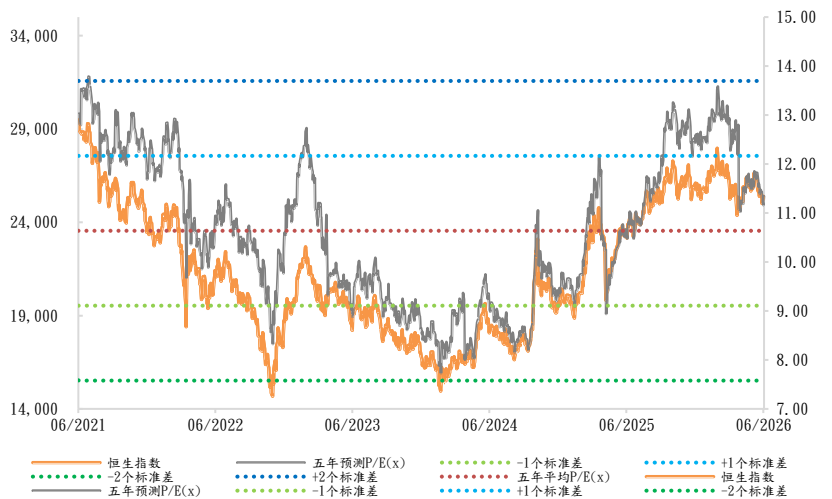
**港股:** 港股连升3个交易日,恒指重上26000点以上收市,成交额增至近3738亿元。恒指在有多只大型科技及平台股带动下,尾市升幅扩大至逾600点,收报26038点,创超过半个月收市新高,升640点,幅度2.5%。科技指数收报5199点,升逾4.7%。ATMXJ全线上升,腾讯表现最好,升逾10%,成交额大增近478亿元,据报将为微信用户推出AI助手。美团业绩后升9%以上,是两只表现最好的恒指及科技成份股。汽车股普遍造好,理想、小鹏、比亚迪股份及蔚来升近6%至8%以上。联想集团延续升势,再升逾半成,再创新高。另外,个别有色金属股、内银股亦上升,但部分本地地产股、公用股及内需股逆市下跌。

**A股:** 沪深股市下午反覆向好。光纖概念及印刷線路板等股份造好,但體育股、影視院綫股下跌。上證指數重上4000點,收報4075點,升17點,升幅0.43%。深證成份指數報15591點,升250點,升幅1.63%。創業板指數報4055點,升104點,升幅2.66%。

**美股:** 美股3大指數再創新高,人工智能相關股份造好,市場繼續關注中東局勢發展。道瓊斯指數一度升逾290點,收市報51307點,升228點,升幅0.45%。納斯達克指數報27093點,升7點。標準普爾500指數首次在7600點以上收市,報7609點,升9點,升幅0.1%。邁威爾科技急升逾32%,獲Nvidia行政總裁黃仁勳看好將成為下一間萬億美元市值公司。Nvidia跌近1%。人工智能服務器製造商慧與科技升逾19%,公司上季業績好過市場預期,並上調全年業績指引。AI硬件股上升,超微電腦升7%,博通升近5%,美光科技升近3%。軟件股下跌,Alphabet低收近4%,公司計劃集資800億美元用於人工智能基礎設施建設。微軟跌逾4%。其餘大型科技股個別發展,蘋果升近3%,Tesla升近2%,亞馬遜跌近2%。

**歐洲:** 歐洲主要股市收市上升,半導體及人工智能相關股份向上。德國DAX指數報25124點,升121點,升幅近0.5%。法國CAC指數報8209點,升62點,升幅近0.8%。英國富時100指數報10373點,升34點,升幅0.3%。

### 过去五年恒生指数及预测市盈率走势



来源:彭博、越秀证券研究部

### 美國 4 月職位空缺創 2024 年以來新高，裁員減少

美國官方數據顯示，4 月職位空缺升至近兩年最高水平，而招聘及裁員均下跌。

勞工統計局公布，4 月職位空缺由上月的 6.89 million 升至 7.62 million，為 2024 年 5 月以來最高。彭博編製的共識預期為 6.87 million。

私人企業職位空缺按月由 6.16 million 增至 6.84 million。當中專業及商業服務職位空缺增加 668,000，但金融活動職位空缺減少 134,000。

官方數據顯示，4 月招聘由 5.54 million 降至 5.12 million，招聘率由 3.5% 降至 3.2%。分手總數由 5.38 million 降至 4.98 million，裁員則由 1.88 million 降至 1.69 million。

市場預期官方數據將於周五公布 5 月新增非農職位 95,000 個，較上月的 115,000 個增幅為低，據彭博編製的共識預測。

### 白宮稱特朗普簽署有關人工智能創新及網絡安全的行政命令

白宮表示，總統 Donald Trump 已於周二簽署一項聚焦人工智能創新及安全的行政命令。

該命令指示多個機構加強國家安全系統、Department of War 及民用聯邦系統的網絡防禦，並要求擴展人工智能支援的網絡安全工具。

聲明指出，相關目標包括改善醫院及公用事業等關鍵基礎設施營運者對相關工具的使用，以及設立人工智能網絡安全資訊中心，以協調政府及業界之間的漏洞偵測及修補。命令並要求大部分行動於未來 30 至 60 日內落實。

### 特朗普將農業設備關稅由 25% 下調至 15%

白宮表示，美國總統 Donald Trump 於週二簽署公告，將農業設備及若干其他設備的關稅由 25% 下調至 15%。

白宮稱，現有適用 15% 關稅的工業設備類別亦擴大至涵蓋流動工業設備，如推土機及叉式起重機，適用於「自有資格享受相關待遇的貿易協定進口」的設備。

白宮指出，公告亦允許外國企業在其資本設備按重量計至少含 85% 美國熔煉及澆鑄或冶煉及鑄造的鋼或鋁時，可符合 10% 關稅稅率。

白宮表示，是次關稅調整將維持至 2027 年 12 月 31 日，以「刺激短期投資」。

### 本港 5 月住宅樓宇買賣總值 656 億元 按年升 71.5%

土地註冊處發表今年 5 月份統計數字。5 月份送交土地註冊處註冊的所有種類樓宇買賣合約共 8,537 份，按月下跌 1.8%，按年則上升 32.5%。

以十二個月移動平均數計算，5 月份的樓宇買賣合約數字為 7,637 份，按月上升 2.3%，按年亦上升 35.3%。

5 月份的樓宇買賣合約總值 728 億元，按月下跌 0.1%，按年則上升 46.1%。當中，住宅樓宇買賣合約占 7,138 份，按月下跌 3.1%，按年則上升 39.8%。

5 月份的住宅樓宇買賣合約總值 656 億元，按月上升 3%，按年亦上升 71.5%。

### 黃仁勳：英偉達具足夠產能捕捉 AI 熱潮，供應限制仍是隱憂

英偉達(NVDA.US) 行政總裁黃仁勳在台北 COMPUTEX 大會上表示，公司已擁有足夠供應來滿足中央處理器(CPU)及圖形處理器(GPU)的強勁增長需求，以把握人工智能熱潮。然而，英偉達也承認，供應限制仍是隱憂。

黃仁勳稱，英偉達已確保供應，以支持所有這些系統的非常強勁增長。英偉達擁有

支持非常、非常强劲增长的供应，但仍然面临供应限制。黄仁勋发言的前一天，英伟达刚推出一款将人工智能功能直接引入个人电脑的新型芯片。

辉达的新芯片将于今年秋季推出，届时将与 AMD(AMD.US)、英特尔(INTC.US) 及苹果(AAPL.US) 等公司展开竞争。黄仁勋表示，RTX Spark 个人电脑芯片是英伟达与微软(MSFT.US) 合作为 AI 时代「重塑 PC」的一部分。

黄仁勋表示，公司的 Vera 数据中心 CPU 将比其 GPU 更受欢迎，因为 CPU 在资讯处理中扮演关键角色。Vera 的竞争对手是 AMD 和英特尔生产的数据中心芯片。他在周一(1日)概述英伟达最新 AI 产品的演示中表示，这款 Vera CPU 将成为英伟达新的主要增长动力。

#### 腾讯据报即将为微信用户推出 AI Agent

英国《金融时报》引述消息人士称，腾讯即将推出面向中国用户的微信 AI Agent，可以帮助用户在应用程序内完成各种任务。消息人士透露，腾讯正在测试上述 Agent 的原型，并计划最早于本月启动正式发布前的合规流程。据悉，用户可以透过在微信主界面向右滑动来存取 AI agent 的聊天框。

腾讯此前针对个人、企业及开发者三类人群，推出定位清晰的 3 款主力 Agent 产品，分别为 QClaw、WorkBuddy、OpenClaw。公司亦于近日推出作业系统层级 AI 助理 Marvis(马维斯)，预置 6 个 Agent 协同的“AI 团队”，包括主 Agent 统筹任务，并调度 File、Computer、App、Browser、Search 等专项 Agent 并行执行，装机即用。

港股市场表现 (上个交易日)

五大升幅					五大跌幅				
名称	股价	升幅	成交额	名称	股价	跌幅	成交额		
1 騰訊控股	481.60	10.46%	477.89 亿	1 老鋪黃金	527.00	-2.95%	5 亿		
2 美團-W	85.50	9.27%	114.89 亿	2 李寧	18.37	-2.80%	8.52 亿		
3 京東集團-SW	120.10	6.85%	23.98 亿	3 信達生物	78.85	-2.53%	12.15 亿		
4 比亞迪股份	96.75	6.61%	42.8 亿	4 中國神華	46.20	-2.20%	7.11 亿		
5 阿里巴巴-W	130.90	6.60%	163.24 亿	5 東方海外國際	141.50	-1.80%	1.92 亿		

来源: 彭博、越秀证券研究部

五大升幅					五大跌幅				
名称	股价	升幅	成交额	名称	股价	跌幅	成交额		
1 中國健康科技股權	0.035	191.67%	1.33 百万	1 連達科技控股	0.730	-45.93%	3.7 千万		
2 瑞斯康集團	1.390	44.79%	7.43 百万	2 卓珈控股	0.700	-23.08%	10.76 万		
3 中國長白山國際	0.850	41.67%	1.25 百万	3 中木國際	0.137	-21.71%	30.62 万		
4 銳信控股	0.560	38.27%	5.4 百万	4 百福控股	0.750	-16.67%	12.09 万		
5 智中國際	0.720	28.57%	3.48 百万	5 京玖康療	1.600	-15.79%	9.07 百万		

名称	股价	升幅	成交额	名称	股价	升幅	港股对预托证券溢价
1 騰訊控股	481.600	10.46%	477.89 亿	1 騰訊控股	481.600	9.10%	1.85%
2 盈富基金	26.320	2.49%	211.38 亿	2 美團-W	85.500	6.55%	1.62%
3 阿里巴巴-W	130.900	6.60%	163.24 亿	3 銀河娛樂	32.620	6.35%	-6.93%
4 X L二南方海力士	139.050	-3.64%	116.4 亿	4 香港中華煤氣	6.940	5.56%	-6.79%
5 美團-W	85.500	9.27%	114.89 亿	5 阿里巴巴-W	130.900	4.32%	2.13%

来源: 彭博、阿思达克财经网、越秀证券研究部

沪股通					深股通				
名称	股价	升幅	成交额	名称	股价	升幅	成交额		
1 工业富联	80.01	8.49%	47.34 亿	1 騰訊控股	481.60	10.46%	150.26 亿		
2 澜起科技	237.00	2.02%	28.29 亿	2 阿里巴巴-W	130.90	6.60%	47.60 亿		
3 生益科技	141.07	4.01%	28.02 亿	3 中芯国际	81.95	3.15%	43.08 亿		
4 兆易创新	474.69	1.43%	26.96 亿	4 长飞光纤光缆	232.80	10.75%	29.21 亿		
5 寒武纪	1300.00	5.01%	25.15 亿	5 華虹半导体	147.90	-2.89%	28.62 亿		

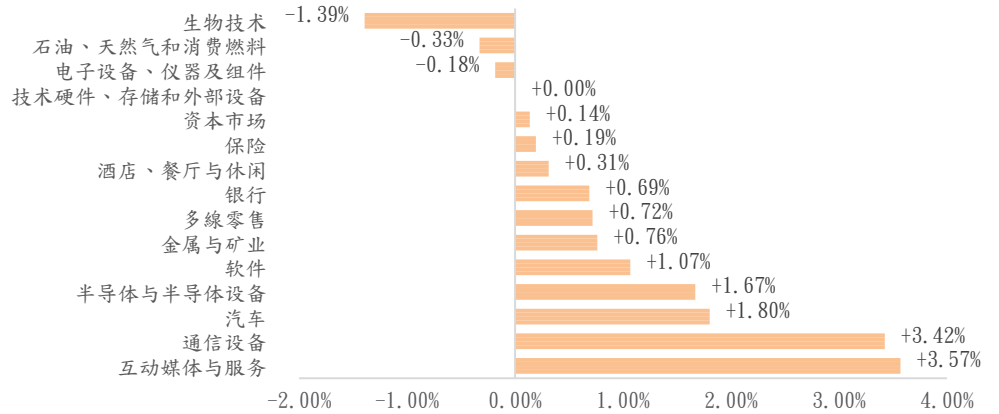
  

沪股通					深股通				
名称	股价	升幅	成交额	名称	股价	升幅	成交额		
1 中际旭创	1191.81	5.47%	58.14 亿	1 騰訊控股	481.60	10.46%	81.21 亿		
2 宁德时代	433.89	3.28%	55.50 亿	2 阿里巴巴-W	130.90	6.60%	32.18 亿		
3 新易盛	747.00	9.88%	47.43 亿	3 中芯国际	81.95	3.15%	26.80 亿		
4 天孚通信	457.00	6.56%	38.91 亿	4 美團-W	85.50	9.27%	17.09 亿		
5 立讯精密	74.00	4.65%	37.75 亿	5 華虹半导体	147.90	-2.89%	15.90 亿		

来源: 东方财富网、越秀证券研究部

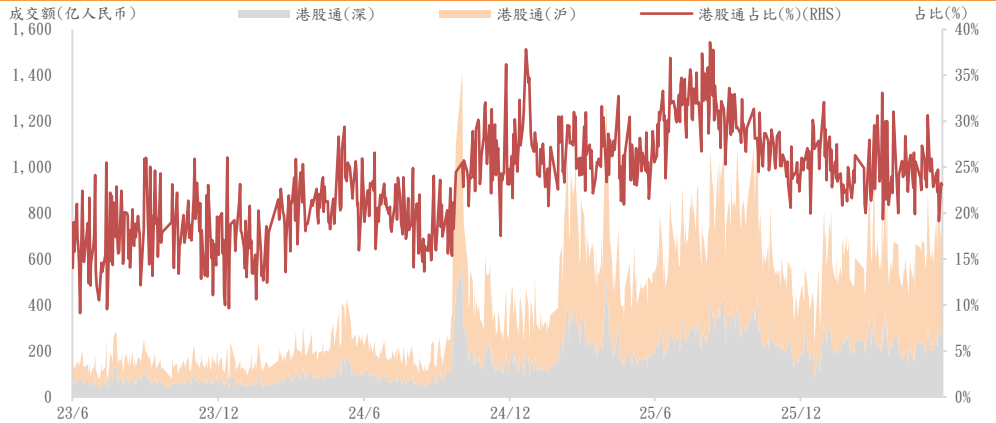
## 主要板块表现及沽空情况 (上个交易日)

### 港股主要板块表现



来源：彭博、越秀证券研究部

### 港股通（沪+深）过往三年成交额及占港股成交额的比例



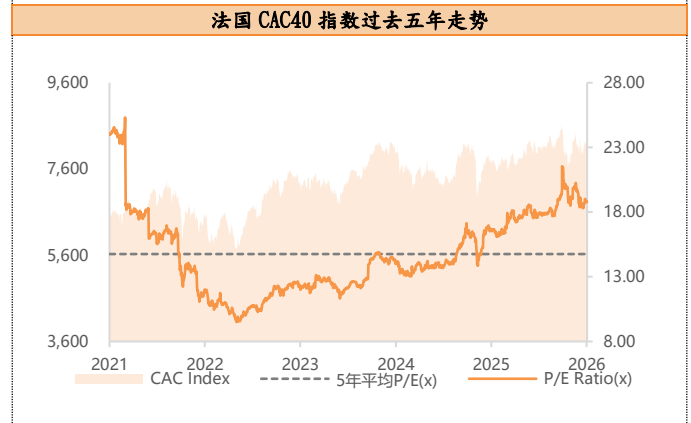
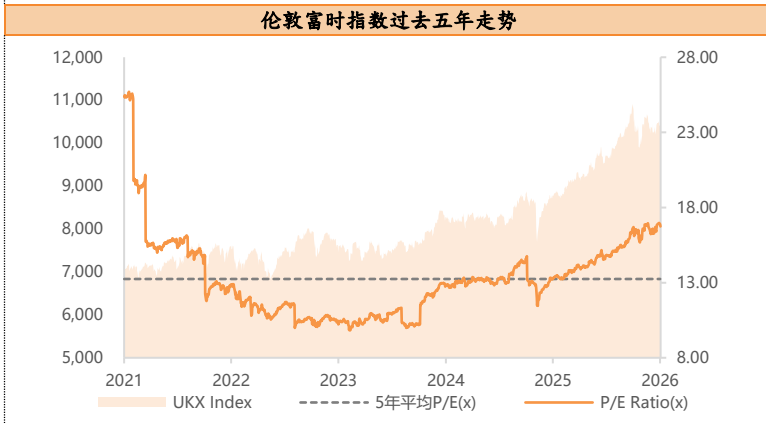
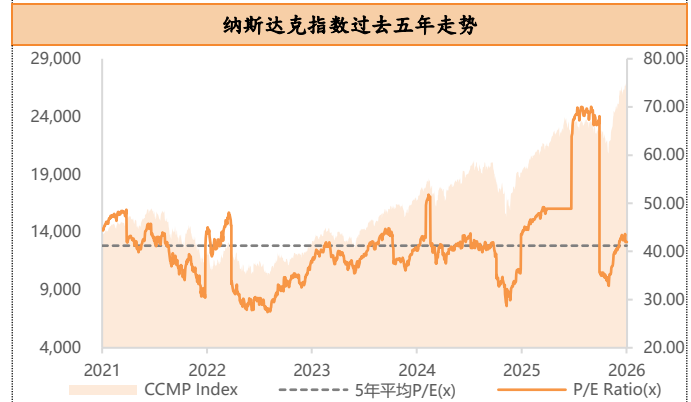
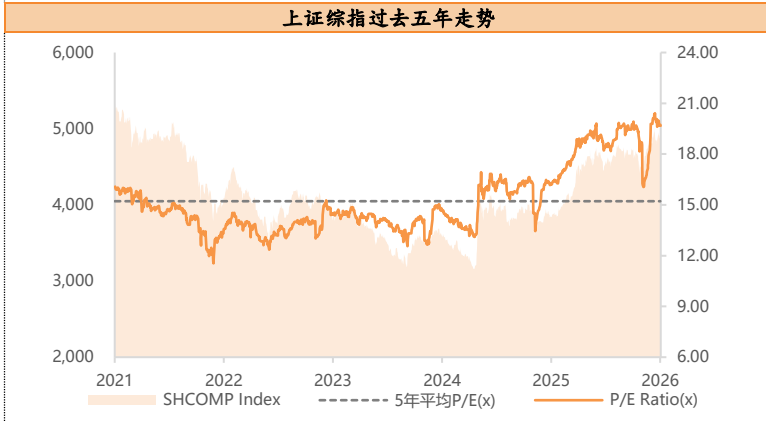
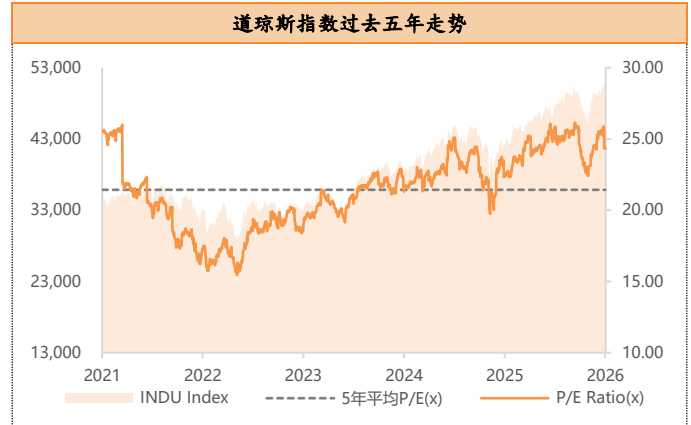
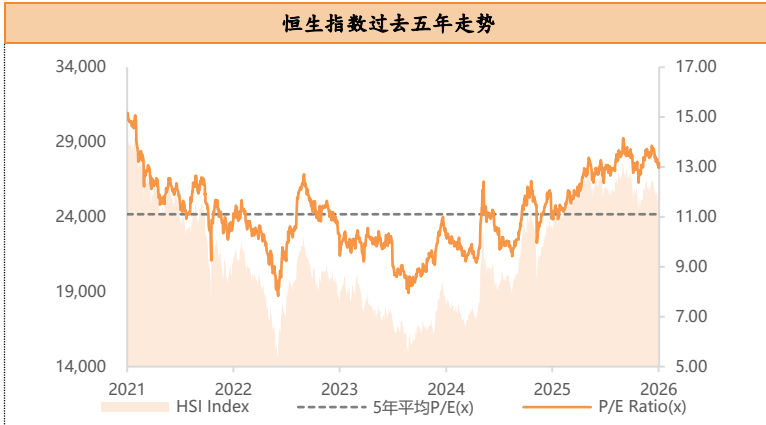
来源：彭博、越秀证券研究部

### 港股沽空数据

货币：港元					
	名称	股价	升跌 (%)	沽空金额	沽空比率 (%)
恒指成份股的沽空	1 香港中華煤氣	7.17	0.28%	1.43 亿	64.27%
	2 新東方-S	38.44	4.06%	7.9 千万	51.11%
	3 百威亞太	7.11	-0.97%	5.07 千万	46.53%
	4 周大福	11.66	0.52%	1.13 亿	45.87%
	5 萬洲國際	9.10	-0.44%	1.7 亿	43.73%
	<b>恒生指数</b>	<b>26,038</b>	<b>2.52%</b>	<b>359.21 亿</b>	<b>20.49%</b>
国指成份股的沽空	1 中國石油化工股份	4.39	0.69%	1.82 亿	41.95%
	2 農業銀行	5.85	1.56%	1.31 亿	41.32%
	3 農夫山泉	44.04	1.10%	9.14 千万	40.21%
	4 華潤置地	36.16	-0.71%	3.65 亿	38.31%
	5 中國宏橋	28.98	1.47%	4.82 亿	37.17%
	<b>国企指数</b>	<b>8,762</b>	<b>3.00%</b>	<b>299.64 亿</b>	<b>19.46%</b>

来源：阿思达克财经网、越秀证券研究部

### 主要股指走势图 (截至上个交易日)



来源：彭博、越秀证券研究部

来源：彭博、越秀证券研究部

## 港股 IPO 信息 (截至上个交易日)

半新股表现						货币：港元
股份名称	上市日期	最新股价	首日表现	累计表现	超额倍数	中签率
创想三维	29/5/2026	22.70	20.74%	20.74%	3828.4	3.00%
华曦达	27/5/2026	65.40	86.59%	99.39%	1971	2.00%
深演智能	27/5/2026	356.00	265.77%	541.44%	5479.2	1.00%
云英谷科技	27/5/2026	30.56	91.73%	46.85%	3558.7	3.00%
丹诺医药-B	22/5/2026	192.40	178.73%	154.16%	9014.1	0.80%
取势科技	20/5/2026	77.85	-4.64%	29.10%	6776.3	5.00%
拓璞数控	20/5/2026	35.64	79.99%	35.05%	3763.6	8.00%
翼菲科技	18/5/2026	35.98	76.23%	17.97%	14854.4	3.00%
英派药业-B	13/5/2026	40.58	108.26%	101.89%	2281.4	1.50%
剂泰科技-P	13/5/2026	15.18	126.67%	44.57%	6910	0.10%
乐动机器人	11/5/2026	37.74	127.62%	43.17%	6706.7	0.80%

来源：阿思达克财经网、越秀证券研究部

即将上市新股						货币：港元
上市日期	股份名称	所属行业	招股价	每手股数	入场费*	招股截止日
3/6/2026	首钢朗泽	综合化工产品	14.6-17.1	200	3,454	29/5/2026
5/6/2026	大金重工	电力公用事业	N/A	100	6,707	2/6/2026
5/6/2026	天辰生物-B	生物科技-制药	96.06	50	4,851	2/6/2026
5/6/2026	龙丰集团	美容护肤产品及服务	5.18-6.38	500	3,222	2/6/2026

来源：阿思达克财经网、越秀证券研究部

注解：入场费\*指申购公开新上市招股须付款项分四个元素，分别是：(i) 申请款项—所申购股数的发售价；(ii) 经纪佣金—申请款项的1%；(iii) 证监会交易征费—申请款项的0.0027%；及(iv) 交易所交易费—申请款项的0.005%。

拟上市新股					
公布日期	申请人	所属行业	公布日期	申请人	所属行业
01/6/2026	上海福贝宠物用品股份有限公司	宠物护理	27/5/2026	浙江晶通新材料集团股份有限公司	新材料
01/6/2026	智享生物(苏州)股份有限公司	医疗科技	26/5/2026	Silvercorp Metals Inc.	矿业
31/5/2026	成都CRP机器人科技有限公司	机器人	26/5/2026	北京君正集成电路股份有限公司	半导体
31/5/2026	广东真健康医疗技术发展有限公司 - B	医疗科技	25/5/2026	内蒙古兴业银锡矿业股份有限公司	多种金属与矿石
29/5/2026	正宗生物科技有限公司 - B	生物科技	25/5/2026	浙江金龙电机股份有限公司	重型电气设备
29/5/2026	DST永续科技(深圳)有限公司	智能制造	25/5/2026	闪回科技有限公司	家用电器零售
29/5/2026	联合半导体(合肥)有限公司	半导体	25/5/2026	燕物流股份有限公司	陆运
29/5/2026	浙江中德记忆科技有限公司	存储技术	22/5/2026	北京神州细胞生物技术	生物科技-制药
28/5/2026	江苏泽伦汽车科技有限公司	汽车科技	22/5/2026	享道出行(上海)科技股份有限公司	陆运
28/5/2026	鲁鹏制药有限公司 - B	医药制造	22/5/2026	普祥健康控股有限公司	保健护理服务
28/5/2026	深圳洁成新能源科技有限公司	新能源	22/5/2026	广东融泰药业股份有限公司	医疗保健用品
27/5/2026	上海睿触机器人股份有限公司 - B	机器人	21/5/2026	南京硅基智能科技集团股份有限公司	人工智能

## 一周主要经济资料

日期	时间	事件	前值
06月03日	16:00	欧元区05月Markit欧元区综合采购经理指数终值	47.50
	20:15	美国05月ADP 就业变动指数	10.90万
	21:45	美国05月Markit美国综合采购经理指数终值	51.70
	22:00	美国04月耐用品订单终值	7.90%
	22:00	美国04月非国防资本货物订单(飞机除外)终值	-1.10%
	22:00	美国04月非国防资本货物出货(飞机除外)终值	0.40%
	22:00	美国04月工厂订单(同比)	1.50%
06月04日	17:00	欧元区04月零售销售(同比)	1.20%
	20:30	美国上周初领失业金人数	21.50万
	20:30	美国持续领取失业金人数	178.60万
06月05日	17:00	欧元区第1季GDP经季调(同比)终值	0.80%
	20:30	美国05月非农就业人数增减	11.50万
	20:30	美国05月失业率	4.30%
	20:30	美国05月平均时薪(同比)	3.60%
20:30	美国05月平均每周工时	34.30美元	
06月07日		中国05月外汇储备	34,106亿美元
06月09日	20:30	美国04月贸易帐	-603.00亿美元
	22:00	美国05月现房销售	4.02百万
	22:00	美国05月旧宅销售(环比)	0.20%
	22:00	美国04月批发库存(环比)终值	0.50%
		中国05月贸易余额	848.20亿美元
		中国05月出口(同比)	14.10%
		中国05月进口(同比)	25.30%
06月10日		中国05月货币供应M2(同比)	8.60%
	09:30	中国05月消费者物价指数(同比)	1.20%
	09:30	中国05月生产者物价指数(同比)	2.80%
	20:30	美国05月CPI(同比)	3.80%
	20:30	美国05月CPI(除食品和能源)(同比)	2.80%
06月11日	20:30	美国05月实际平均每周同比盈利	-0.20
	20:15	欧元区06月欧洲央行主要再融资利率	2.15%
	20:15	欧元区06月欧洲央行存款机制利率	2.00
20:15	欧元区06月欧洲央行边际贷款利率	2.40	
06月12日	22:00	美国06月美国密西根大学消费者信心指数初值	44.80
06月15日	17:00	欧元区04月工业产值经季调(环比)	0.20%
	21:15	美国05月设备使用率	76.10%
	21:15	美国05月制造业(SIC)产值	0.60%

来源：彭博、越秀证券研究部

## 评级标准

### 公司评级定义

以报告发布当日之后的 12 个月内公司股价的涨跌幅相对同期的恒生指数的涨跌幅为基准。

买入：预期公司股价的涨跌幅相对同期的恒生指数的涨跌幅达 15%以上

增持：预期公司股价的涨跌幅相对同期的恒生指数的涨跌幅介于 5%和 15%之间

持有：预期公司股价的涨跌幅相对同期的恒生指数的涨跌幅介于-10%和 5%之间

卖出：预期公司股价的涨跌幅相对同期的恒生指数的涨跌幅达-10%以上

### 行业投资评级

以报告发布当日之后的 12 个月内行业指数的涨跌幅相对同期恒生指数的涨跌幅为基准。

正面：预期行业指数表现将优于恒生指数 10%或以上

中性：预期行业指数表现相对恒生指数之变动幅度介于-10%和 10%之间

负面：预期行业指数表现将逊于恒生指数-10%或以上

## 免责声明

本报告仅作一般综合资料之用，旨在越秀证券有限公司（“越秀证券”）及其控股公司越秀证券控股有限公司（“越证控股”）及/或越证控股的附属公司之客户作一般阅览及数据参考，并未考虑接获本报告之任何人士之特定投资目标、投资产品偏好、风险承受能力、财务状况及特别需求。投资者若基于此报告做出投资前，必须咨询独立专业顾问的意见。任何因使用或参考本报告提及内容或信息做出投资决策的人士，需自行承担风险。越秀证券毋须承担因使用本报告所载数据而可能直接或间接引致之任何责任或损失。

本报告所载信息及数据基于已公开的数据，仅作参考用途，越秀证券力求但不保证相关信息及数据的可靠性、准确性和完整性。本报告中所提及之信息或所表达之观点，在任何司法管辖权下的地方均不可被作为或被视作证券出售邀约或证券买卖之邀请，也不构成对有关证券或相关金融工具的建议、询价及推荐等。

本报告仅反映相关研究人员的观点、见解及分析方法，并不代表越秀证券及/或越证控股及/或越证控股的附属公司的立场。报告所载观点、推荐或建议，仅反映研究人员于发出本报告当日之判断，也可在无提前通知的情况下随时更改。越秀证券无责任提供任何更新之提示。

越秀证券可发出其他与本报告所载信息不一致或有不同结论的报告。越秀证券的销售人员、交易员及其他专业人士可能会向我们的客户及我们的自营交易部提供与本研究报告中观点不一致或截然相反的口头或书面市场评论或交易策略。越秀证券的自营交易部和投资业务部可能会作出与本报告的提议或表达的意见不一致的投资决策。

本报告由越秀证券制作，版权仅为越秀证券所有。任何机构或个人未经越秀证券事先书面同意的情况下，均不得(i)以任何方式制作、拷贝、复制、翻版、转发等任何形式的复印件或复制品，及/或(ii)直接或间接再次分发或转交予其他非授权人士，越秀证券将保留一切相关权力。

## 利益披露事項

### 分析員聲明

就本報告所提及的證券及其發行人做出以下聲明：

- (1) 發表於本報告之觀點準確地反映有關於分析員個人對所提及的證券及其發行人之觀點；
- (2) 分析員的薪酬在過往、現在和將來與發表在報告上的觀點並無直接或間接關係。

分析員本人及其有聯繫者（按照香港證監會《證券及期貨事務監察委員會持牌人或註冊人操守準則》的相關定義）確認以下聲明：

- (1) 沒有在發表本研究報告前 30 日內交易或買賣本報告中提及的任何證券；
- (2) 沒有在發表本研究報告後 3 個營業日內交易或買賣本報告中提及的任何證券；
- (3) 沒有在所分析或評論的有關公司內擔任高級人員；
- (4) 並沒有持有有關證券的任何權益。

### 一般披露事項

越秀證券及越證控股及/或越證控股的附屬公司並非本報告所分析之公司證券之市場莊家；

越秀證券及越證控股及/或越證控股的附屬公司与報告中提到公司在最近的 12 個月內沒有任何投資銀行業務關係；

越秀證券及其編制該報告之分析師與上述公司沒有任何利益關係。