

主要市场指数表现

	收市价	上个交易日升	YTD 升跌
恒生指数	25,398	+0.86%	-0.91%
恒生科技指数	4,964	+1.65%	-9.99%
国企指数	8,507	+0.97%	-4.55%
沪深300	4,844	-0.98%	+4.63%
上证综合指数	4,057	-0.27%	+2.24%
深证成份指数	15,340	-1.51%	+13.42%
中小板指	9,251	-1.77%	+11.95%
道琼斯指数	51,078	+0.09%	+6.27%
标普500指数	7,599	+0.26%	+11.02%
纳斯达克指数	27,086	+0.42%	+16.54%
伦敦富时指数	10,338	-0.68%	+4.10%
CAC40指数	8,146	-0.45%	-0.04%
DAX指数	25,003	-0.40%	+2.09%

主要货币表

	汇率	1M 升跌	6M 升跌
人民币指数	100.660	+0.58%	+2.80%
美汇指数	99.002	+0.86%	-0.41%
港币/人民币	0.863	+0.97%	+5.18%
人民币/美元	0.148	-0.93%	-4.34%
欧元/美元	1.165	-0.61%	+0.34%
美元/日元	159.480	-1.55%	-2.52%
英镑/美元	1.346	-0.90%	+1.88%
美元/瑞士法郎	0.784	-0.24%	+2.64%

主要商品表

(货币:美元)	最新价	1M 升跌	6M 升跌
布伦特原油(桶)	94.320	-7.47%	+51.10%
天然气(1mmBtu)	3.358	+9.20%	-17.00%
黄金(盎司)	4,498.30	-2.51%	+6.29%
白银(盎司)	75.925	+0.78%	+30.97%
玉米(1蒲式耳)	446.250	-7.08%	-7.08%
大豆(1蒲式耳)	1,192.0	-0.93%	-0.93%

备注:以上数据均截止上个交易日

微信扫码关注【越秀证券】

越秀证券公众号

越秀证券研究订阅号



今日要闻

- 特朗普称以色列与真主党同意不互相攻击
- 内地5月RatingDog制造业PMI降至51.8仍胜预期
- 内地5月官方制造业PMI跌至50符预期 非制造业PMI升至50.1胜预期
- 5月香港现楼按揭登记量创4个月新高
- 宁德时代今年一系列钠离子电池产品规模量产 下一步聚焦锂空气电池布局
- 小米 MiMo-V2.5 实现五大核心突破 降价后仍能维持收支平衡

市场回顾

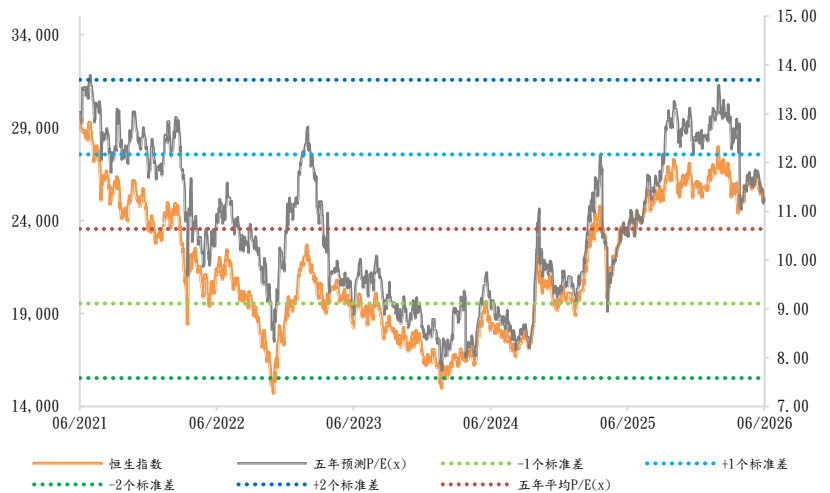
港股: 港股6月开局造好,恒生指数早段曾跌不足10点,日内大多数时间都上升,最多升逾300点,高见25486点,收市报25398点,升215点,升幅约0.9%,主板成交额减至逾3309亿元。科技指数曾升穿5000点,但未能企稳,收报4964点,升约1.7%。ATMXJ除京东集团跌约1%,其余股份升1.6%至逾6.5%,美团业绩前升幅较大。软件股急升,金蝶及金山软件分别升逾19%及近11%。联想集团再升逾5%,连升6日,再创新高。博彩股造好,银娱及金沙中国分别升逾2%及近4%。芯片股持续回吐,中芯及华虹分别跌近3%及近6%。公用股受压,中电及电能实业跌2%以上。地产及金融股个别发展。

A股: 内地股市下跌。半导体、光纤相关股份下跌。煤炭开采及加工、银行股、AI应用相关股份上升。上证指数走势反复,一度升至4093点,升约0.6%,之后曾跌近0.6%,收报4057点,跌10点,幅度0.27%。深证成份指数报15340点,跌234点,跌幅1.51%。创业板指数失守4000点,收报3950点,跌87点,跌幅2.15%。

美股: 美股3大指数创新高,纳斯达克指数和标准普尔500指数连升8个交易日,市场继续关注美伊和谈进展。道琼斯指数一度升至51161点创新高,收市报51078点,升46点,升幅近0.1%。纳指高见27190点,收市报27086点,升114点,升幅0.4%。标准普尔500指数曾升至7617点,收市报7599点,升19点,升幅近0.3%。Nvidia发布新款芯片,进军AI代理个人计算机市场,股价高收逾6%。行政总裁黄仁勋表示,今年秋季起,戴尔、惠普、微软、联想等将陆续推出使用新芯片的个人计算机,刺激戴尔急升近11%,惠普升逾8%,与Nvidia合作开发新芯片的微软升逾2%。芯片股个别发展,高通急跌近9%,英特尔跌近5%,但美光科技升近7%,股价首次突破1000美元关口。其余大型科技股下跌,Tesla和Meta跌近5%或以上,亚马逊跌逾3%,苹果跌近2%,Alphabet跌逾1%。

欧洲: 欧洲主要股市收市下跌,因美伊和谈面临不确定性。德国DAX指数报25003点,跌101点,跌幅0.4%。法国CAC指数报8146点,跌36点,跌幅0.45%。英国富时100指数报10338点,跌70点,跌幅近0.7%。

过去五年恒生指数及预测市盈率走势



来源:彭博、越秀证券研究部

特朗普称以色列与真主党同意不互相攻击

特朗普于 Truth Social 表示，以色列与黎巴嫩真主党同意不互相攻击。

他指，已与以色列总理内塔尼亚胡通电话，并称不会向贝鲁特派遣部队，任何原本前往当地的部队亦已折返。

他又称，亦透过高层代表与真主党通话，对方同意停止一切射击。

内地5月 RatingDog 制造业 PMI 降至 51.8 仍胜预期

经季节性调整的中国5月 RatingDog 制造业采购经理人指数(PMI)录得 51.8，虽然低于4月的 52.2，但仍连续六个月保持在 50 荣枯线之上，而且好过市场预期的 51.3。最新读数显示，制造业景气改善幅度按月下降，但仍然明显高于 2004 年后的长期均值(50.8)。

市场对中国制造业产品的需求继续增长，虽然增长率较4月放缓，但仍处于过去五年来最高水平。据调查样本企业反映，新订单增加，原因包括市场需求增强、产品进步、获得新客和促销活动等。当月尽管新出口业务量轻微下降，但新订单的整体增速仍然超过长期均值。中国制造业产量在5月进一步扩张，扩张率虽然较4月的 22 个月高位放缓，但仍然高居 2024 年下半年以来第三位。最近新订单增量充足，导致中国制造商5月积压工作量继续上升。目前，积压工作已连续四个月上升，但当月增速继续低于该项调查的长期均值。

积压工作量增加，部分原因是5月用工量轻微下降。不过，制造业整体用工收缩率仅算轻微，消费品制造类厂家甚至继续增加用工。最新调查结果的另一重要发现是制造业通胀压力放缓。经季节性调整后，投入品购进价格和产成品销售价格这两个分项指数分别在六个月和七个月来首次出现环比下降，说明通胀率放缓。5月调查数据显示，中国制造业界对接下来12个月产出增长表示乐观。业界整体信心度较4月轻微减弱，但仍能与今年以来的均值持平。厂商对前景的乐观预期乃基于市场需求上升、新订单增加、新客户开发及销售渠道改善等因素。企业还提到新产品发布、技术突破和产能改善。

内地5月官方制造业 PMI 跌至 50 符预期 非制造业 PMI 升至 50.1 胜预期

国家统计局公布，5月制造业采购经理指数(PMI)为 50，比4月下降 0.3 个百分点，位于临界点，符合市场预期。从企业规模看，大型企业 PMI 为 51.1，比4月上升 0.9 个百分点，高于临界点；中、小型企业 PMI 分别为 48.6 和 48.5，比4月下降 1.9 个和 1.6 个百分点，均低于临界点。从分类指数看，构成制造业 PMI 的 5 个分类指数中，生产指数高于临界点，新订单指数、原材料库存指数、从业人员指数和供货商配送时间指数均低于临界点。生产指数为 51.2，比4月下降 0.3 个百分点，仍高于临界点，表明制造业生产活动保持扩张。新订单指数为 49.9，比4月下降 0.7 个百分点，表明制造业市场需求景气水平有所回落。5月非制造业商务活动指数为 50.1，比4月上升 0.7 个百分点，非制造业景气水平回升，并高过市场预期的 49.5。5月综合 PMI 产出指数为 50.5，比4月上升 0.4 个百分点，表明中国企业生产经营活动总体保持扩张。

5月香港现楼按揭登记量创4个月新高

根据土地注册处最新数据显示，2026年5月份现楼按揭录得 7741 宗登记，按月升 38.3%，创近4个月新高，主要受惠于大型资助房屋项目进入按揭上会高峰期，至于私人住宅现楼按揭登记量按月增加 0.3%，创近4个月新高，反映私人住宅市场成交保持畅旺。5月份楼花按揭登记量 465 宗，按月增加 17.7%，创7个月新高。

5月份首四位银行市占率按月急增 6.9 个百分点至 78.3%，反映目前三大银行积极推出利率低至 2.73% 的低息定按计划。中银香港现楼按揭市占率按月增加 5.9 个百分点至 33%，连续 20 月居首；汇丰银行市占率增加 1.6 个百分点至占 25.1%，维持排第 2；恒生银行市占率增加 2.1 个百分点至占 13.1%，维持第 3 位；渣打银行市占按月减少 2.7 个百分点至 7.1%，维持第 4 名。

首5个月现楼按揭登记量按年大增49.7%至31857宗，创近4年同期新高，主要受惠于年内多个大型新盘及资助房屋项目落成上会；其中中银香港累积承办9554宗现楼按揭登记，以30%的市占率，持续遥遥领先榜首位置。楼花按揭登记方面，首5个月录得1946宗登记，按年跌24.7%；其中丰银行以434宗楼花按揭登记(市占22.3%)反超排名第一。

宁德时代今年一系列钠离子电池产品规模量产 下一步聚焦锂空气电池布局

中国工程院院士、宁德时代首席科学家吴凯日前透露，宁德时代今年将有一系列钠离子电池产品规模量产，和锂离子电池相比，钠离子电池的原材料资源丰富，且成本更低。展望下一步，锂空气电池将成为宁德时代的未来布局方向。吴凯指出，锂空气电池是一种用锂作为负极，以空气中的氧气作为正极反应物的电池，具有超高的理论能量密度，将是全球下一代电池竞争的焦点。

小米 MiMo-V2.5 实现五大核心突破 降价后仍能维持收支平衡

小米公开MiMo-V2.5系列模型的推理系统全链路优化方案。据小米方面介绍，团队围绕Hybrid SWA+MoE+多模态的覆合架构，系统性重构从KVCache管理、分级缓存、前缀缓存到调度策略与Prefill/Decode链路的完整推理栈，KVCache存储压缩至同级方案的约1/7，在长序列场景下推理成本大幅下降——这是本次降价的核心技术基础。

MiMo-V2.5实现KVCache双池+SWA-aware前缀树等五大核心突破，降价后仍能维持收支平衡。MiMo对开发者生态的投入持续加码。日前推出的百万亿Token创造者激励计划，总申请人数超过54万人，累计发放100万亿免费Token，折合超过6,500万元人民币。

港股市场表现 (上个交易日)

恒生指数成份股表现					(成交额单位:港元)						
	名称	股价	升幅	成交额		名称	股价	跌幅	成交额		
五大升幅	1	老铺黄金	543.00	7.74%	12.88 亿	五大跌幅	1	信达生物	80.90	-2.94%	15.38 亿
	2	美团-W	78.25	6.54%	56.18 亿		2	电能实业	58.45	-2.75%	5.46 亿
	3	东方海外国际	144.10	5.88%	2.99 亿		3	中芯国际	79.45	-2.63%	113.59 亿
	4	周大福	11.60	5.55%	4.44 亿		4	中电控股	74.85	-2.16%	4.27 亿
	5	联想集团	25.24	5.17%	96.12 亿		5	领展房产基金	39.66	-1.78%	6.46 亿

来源: 彭博、越秀证券研究部

港股主板表现					(成交额单位:港元)						
	名称	股价	升幅	成交额		名称	股价	跌幅	成交额		
五大升幅	1	连达科技控股	1.350	213.95%	3.36 千万	五大跌幅	1	京玖康疗	1.900	-91.20%	5.15 千万
	2	环联连讯	1.860	52.46%	9.34 千万		2	瑞昌国际控股	1.310	-39.35%	1.51 千万
	3	正千金融控股	0.445	36.92%	2.55 千万		3	基石药业-B	5.440	-32.42%	4.56 亿
	4	伟能集团	0.110	34.15%	3.38 百万		4	康利国际控股	0.455	-27.78%	1.58 百万
	5	中国数智科技	0.510	32.47%	6.48 百万		5	光丽科技	1.250	-27.75%	1.04 千万
五大成交	名称	股价	升幅	成交额		名称	股价	升幅	港股对预托证券溢价		
	1	盈富基金	25.680	1.10%	194.01 亿	五大最佳ADR	1	联想集团	25.240	8.93%	-4.01%
	2	腾讯控股	436.000	2.06%	153.31 亿		2	香港中华煤气	7.150	5.88%	1.37%
	3	南方恒生科技	4.866	1.71%	122.68 亿		3	金沙中国有限公司	15.900	4.72%	-0.64%
	4	中芯国际	79.450	-2.63%	113.59 亿		4	美团-W	78.250	2.44%	-0.90%
5	恒生中国企业	87.320	1.09%	107.18 亿	5		小米集团-W	28.720	2.35%	0.13%	

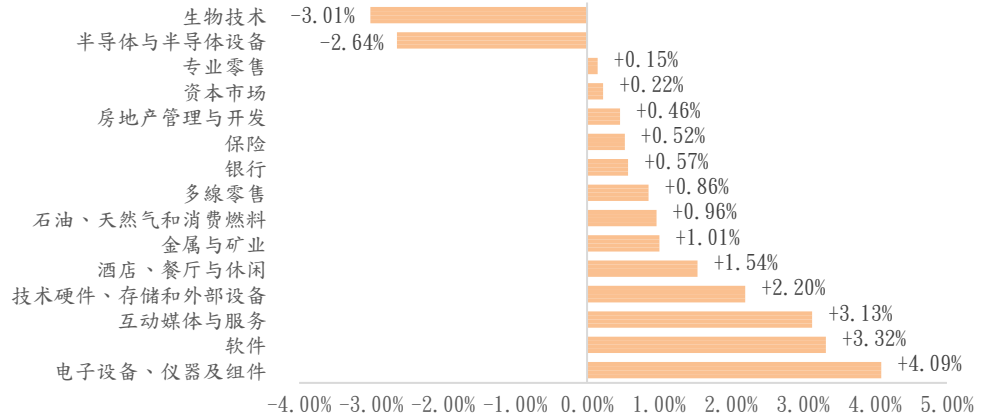
来源: 彭博、阿思达克财经网、越秀证券研究部

沪深港股通热门股票一览					(成交额单位:人民币)					(成交额单位:港元)							
	名称	股价	升幅	成交额		名称	股价	升幅	成交额		名称	股价	升幅	成交额			
沪股通	1	工业富联	73.75	0.48%	35.42 亿	港股通(沪)	1	中芯国际	79.45	-2.63%	55.74 亿	港股通(深)	1	中芯国际	79.45	-2.63%	43.08 亿
	2	生益科技	135.63	-3.55%	31.75 亿		2	泡泡玛特	179.60	3.58%	39.40 亿		2	腾讯控股	436.00	2.06%	29.25 亿
	3	澜起科技	232.30	-8.18%	31.38 亿		3	康方生物	115.90	-1.86%	32.96 亿		3	康方生物	115.90	-1.86%	25.20 亿
	4	兆易创新	468.00	0.21%	29.79 亿		4	腾讯控股	436.00	2.06%	31.01 亿		4	阿里巴巴-W	122.80	1.57%	22.22 亿
	5	寒武纪	1238.00	-5.50%	26.36 亿		5	联想集团	25.24	5.17%	28.26 亿		5	泡泡玛特	179.60	3.58%	18.34 亿

来源: 东方财富网、越秀证券研究部

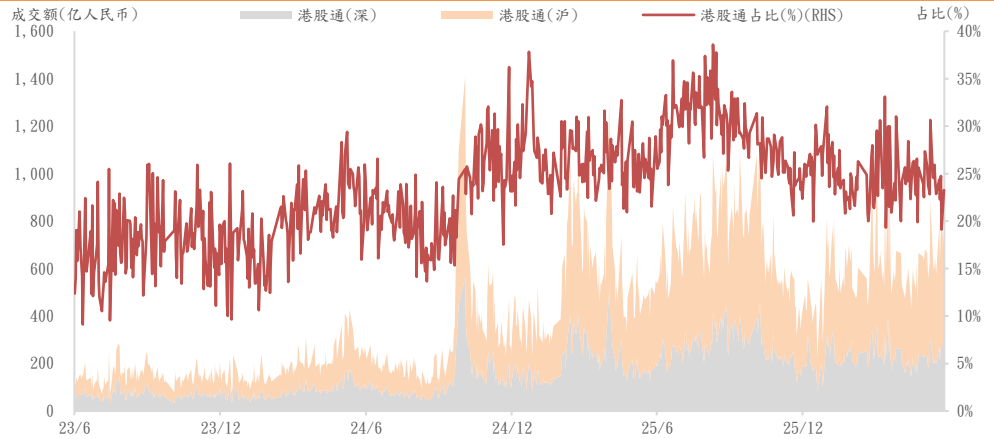
主要板块表现及沽空情况 (上个交易日)

港股主要板块表现



来源：彭博、越秀证券研究部

港股通（沪+深）过往三年成交额及占港股成交额的比例



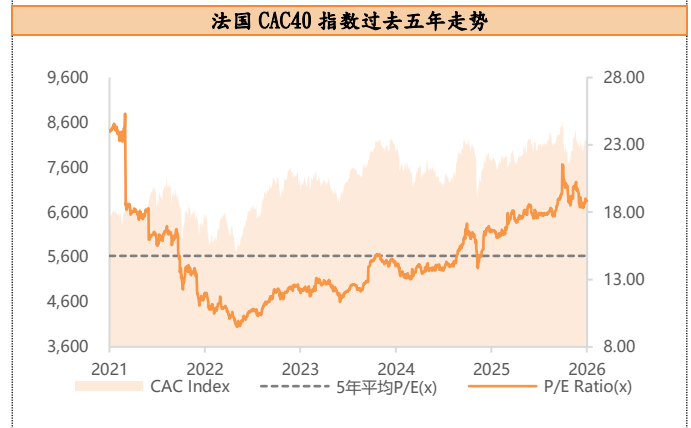
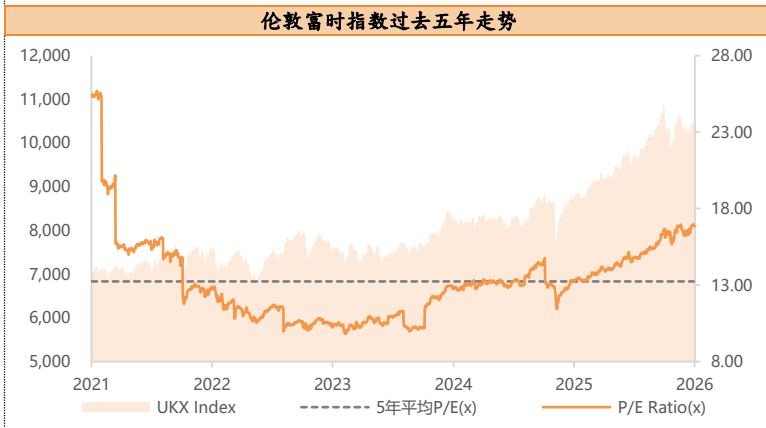
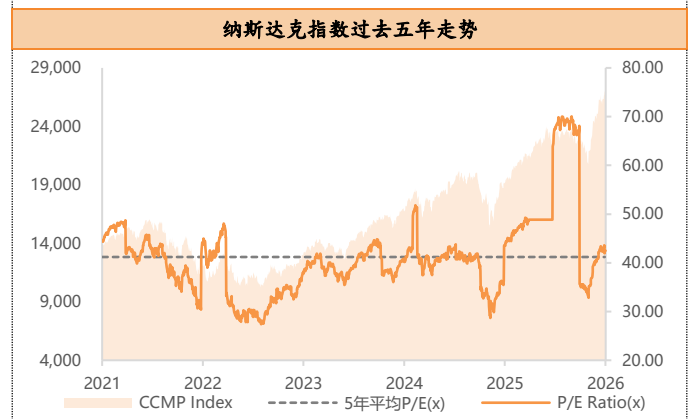
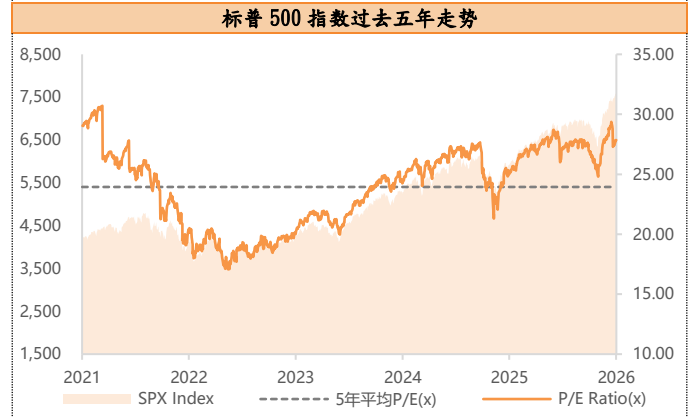
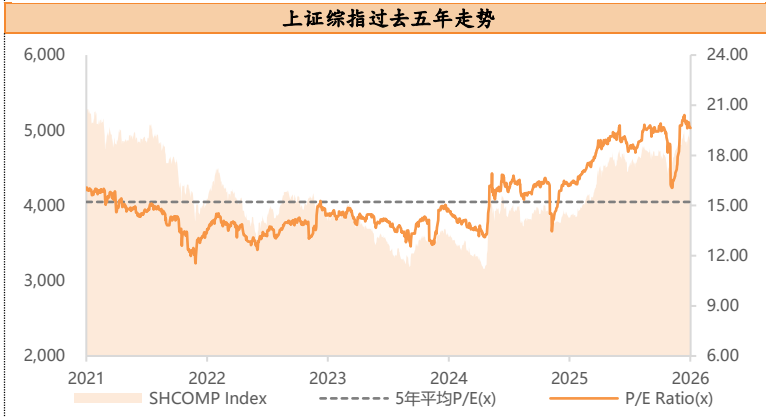
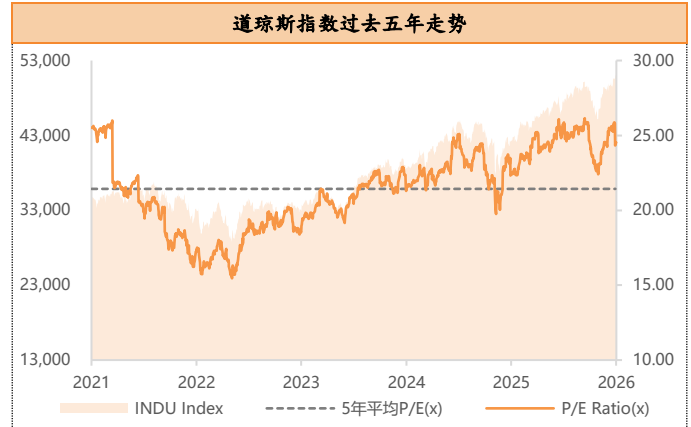
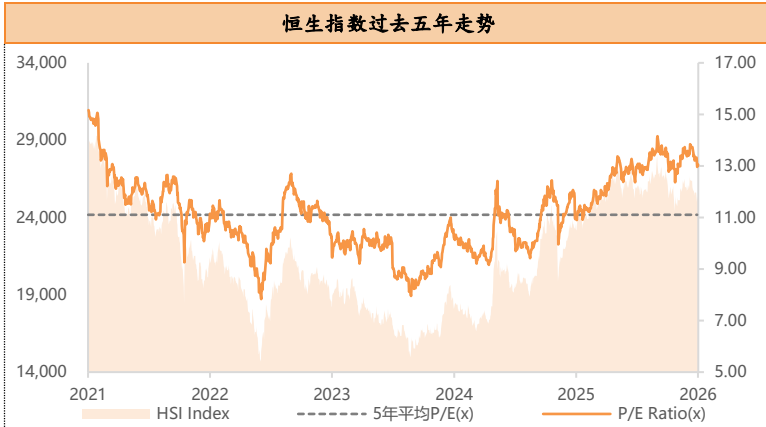
来源：彭博、越秀证券研究部

港股沽空数据

货币：港元					
	名称	股价	升跌 (%)	沽空金额	沽空比率 (%)
恒指成份股的沽空	1 结好控股	31.44	-0.32%	8.31 千万	51.54%
	2 恒安国际	24.42	0.33%	3.94 千万	42.30%
	3 中国宏桥	28.56	1.93%	4.01 亿	41.05%
	4 周大福	11.60	5.55%	1.82 亿	40.94%
	5 中国人寿	28.90	0.07%	2.76 亿	40.24%
	恒生指数	25,398	0.86%	276.43 亿	21.39%
国指成份股的沽空	1 中国宏桥	28.56	1.93%	4.01 亿	41.05%
	2 中国人寿	28.90	0.07%	2.76 亿	40.24%
	3 中国石油股份	10.91	0.18%	4.66 亿	40.05%
	4 理想汽车-W	58.55	1.21%	3.79 亿	39.67%
	5 中国石油化工股份	4.36	0.93%	1.58 亿	38.73%
	国企指数	8,507	0.97%	228.03 亿	21.27%

来源：阿思达克财经网、越秀证券研究部

主要股指走势图 (截至上个交易日)



来源：彭博、越秀证券研究部

来源：彭博、越秀证券研究部

港股 IPO 信息 (截至上个交易日)

半新股表现						货币：港元	
股份名称	上市日期	最新股价	首日表现	累计表现	超额倍数	中签率	
创想三维	29/5/2026	22.80	21.28%	21.28%	3828.4	3.00%	
华曦达	27/5/2026	62.00	86.59%	89.02%	1971	2.00%	
深演智能	27/5/2026	445.00	265.77%	701.80%	5479.2	1.00%	
云英谷科技	27/5/2026	32.30	91.73%	55.21%	3558.7	3.00%	
丹诺医药-B	22/5/2026	203.60	178.73%	168.96%	9014.1	0.80%	
取势科技	20/5/2026	74.05	-4.64%	22.80%	6776.3	5.00%	
拓璞数控	20/5/2026	34.00	79.99%	28.84%	3763.6	8.00%	
翼菲科技	18/5/2026	32.00	76.23%	4.92%	14854.4	3.00%	
英派药业-B	13/5/2026	39.90	108.26%	98.51%	2281.4	1.50%	
剂泰科技-P	13/5/2026	14.78	126.67%	40.76%	6910	0.10%	
乐动机器人	11/5/2026	38.20	127.62%	44.92%	6706.7	0.80%	

来源：阿思达克财经网、越秀证券研究部

即将上市新股						货币：港元	
上市日期	股份名称	所属行业	招股价	每手股数	入场费*	招股截止日	
3/6/2026	首钢朗泽	综合化工产品	14.6-17.1	200	3,454	29/5/2026	
5/6/2026	大金重工	电力公用事业	N/A	100	6,707	2/6/2026	
5/6/2026	天辰生物-B	生物科技-制药	96.06	50	4,851	2/6/2026	
5/6/2026	龙丰集团	美容护肤产品及服务	5.18-6.38	500	3,222	2/6/2026	

来源：阿思达克财经网、越秀证券研究部

注解：入场费*指申购公开新上市招股须付款项四个元素，分别是：(i) 申请款项—所申购股数的发售价；(ii) 经纪佣金—申请款项的1%；(iii) 证监会交易征费—申请款项的0.0027%；及 (iv) 交易所交易费—申请款项的0.005%。

拟上市新股					
公布日期	申请人	所属行业	公布日期	申请人	所属行业
31/5/2026	成都CRP机器人科技有限公司	机器人	26/5/2026	北京君正集成电路股份有限公司	半导体
31/5/2026	广东真健康医疗技术发展有限公司 - B	医疗科技	25/5/2026	内蒙古兴业银锡矿业股份有限公司	多种金属与矿石
29/5/2026	正宗生物科技有限公司 - B	生物科技	25/5/2026	浙江金龙电机股份有限公司	重型电气设备
29/5/2026	DST永续科技(深圳)有限公司	智能制造	25/5/2026	闪回科技有限公司	家用电器零售
29/5/2026	联合半导体(合肥)有限公司	半导体	25/5/2026	燕文物流股份有限公司	陆运
29/5/2026	浙江中德记忆科技有限公司	存储技术	22/5/2026	北京神州细胞生物技术	生物科技-制药
28/5/2026	江苏泽伦汽车科技有限公司	汽车科技	22/5/2026	享道出行(上海)科技股份有限公司	陆运
28/5/2026	鲁鹏制药有限公司 - B	医药制造	22/5/2026	普祥健康控股有限公司	保健护理服务
28/5/2026	深圳洁成新能源科技有限公司	新能源	22/5/2026	广东融泰药业股份有限公司	医疗保健用品
27/5/2026	上海睿触机器人股份有限公司 - B	机器人	21/5/2026	南京硅基智能科技集团股份有限公司	人工智能
27/5/2026	浙江晶通新材料集团股份有限公司	新材料	21/5/2026	溜溜梅股份有限公司	零食
26/5/2026	Silvercorp Metals Inc.	矿业	21/5/2026	芜湖伯特利汽车安全系统股份有限公司	汽车制动系统和智能驾驶系统

一周主要经济资料

日期	时间	事件	前值
06月02日	17:00	欧元区05月CPI(同比)初值	3.00%
06月03日	16:00	欧元区05月Markit欧元区综合采购经理指数终值	47.50
	20:15	美国05月ADP 就业变动指数	10.90万
	21:45	美国05月Markit美国综合采购经理指数终值	51.70
	22:00	美国04月耐用品订单终值	7.90%
	22:00	美国04月非国防资本货物订单(飞机除外)终值	-1.10%
	22:00	美国04月非国防资本货物出货(飞机除外)终值	0.40%
	22:00	美国04月工厂订单(同比)	1.50%
	17:00	欧元区04月零售销售(同比)	1.20%
06月04日	20:30	美国上周初领失业金人数	21.50万
	20:30	美国持续领取失业金人数	178.60万
06月05日	17:00	欧元区第1季GDP经季调(同比)终值	0.80%
	20:30	美国05月非农就业人数增减	11.50万
	20:30	美国05月失业率	4.30%
	20:30	美国05月平均时薪(同比)	3.60%
	20:30	美国05月平均每每周工时	34.30美元
06月07日		中国05月外汇储备	34,106亿美元
06月09日	20:30	美国04月贸易帐	-603.00亿美元
	22:00	美国05月现房销售	4.02百万
	22:00	美国05月旧宅销售(环比)	0.20%
	22:00	美国04月批发库存(环比)终值	0.50%
		中国05月贸易余额	848.20亿美元
		中国05月出口(同比)	14.10%
		中国05月进口(同比)	25.30%
		中国05月货币供应M2(同比)	8.60%
06月10日	09:30	中国05月消费者物价指数(同比)	1.20%
	09:30	中国05月生产者物价指数(同比)	2.80%
	20:30	美国05月CPI(同比)	3.80%
	20:30	美国05月CPI(除食品和能源)(同比)	2.80%
	20:30	美国05月实际平均每周同比盈利	-0.20
	20:15	欧元区06月欧洲央行主要再融资利率	2.15%
06月11日	20:15	欧元区06月欧洲央行存款机制利率	2.00
	20:15	欧元区06月欧洲央行边际贷款利率	2.40
06月12日	22:00	美国06月美国密歇根大学消费者信心指数初值	44.80

来源：彭博、越秀证券研究部

评级标准

公司评级定义

以报告发布当日之后的 12 个月内公司股价的涨跌幅相对同期的恒生指数的涨跌幅为基准。

买入：预期公司股价的涨跌幅相对同期的恒生指数的涨跌幅达 15%以上

增持：预期公司股价的涨跌幅相对同期的恒生指数的涨跌幅介于 5%和 15%之间

持有：预期公司股价的涨跌幅相对同期的恒生指数的涨跌幅介于-10%和 5%之间

卖出：预期公司股价的涨跌幅相对同期的恒生指数的涨跌幅达-10%以上

行业投资评级

以报告发布当日之后的 12 个月内行业指数的涨跌幅相对同期恒生指数的涨跌幅为基准。

正面：预期行业指数表现将优于恒生指数 10%或以上

中性：预期行业指数表现相对恒生指数之变动幅度介于-10%和 10%之间

负面：预期行业指数表现将逊于恒生指数-10%或以上

免责声明

本报告仅作一般综合资料之用，旨在越秀证券有限公司（“越秀证券”）及其控股公司越秀证券控股有限公司（“越证控股”）及/或越证控股的附属公司之客户作一般阅览及数据参考，并未考虑接获本报告之任何人士之特定投资目标、投资产品偏好、风险承受能力、财务状况及特别需求。投资者若基于此报告做出投资前，必须咨询独立专业顾问的意见。任何因使用或参考本报告提及内容或信息做出投资决策的人士，需自行承担风险。越秀证券毋须承担因使用本报告所载数据而可能直接或间接引致之任何责任或损失。

本报告所载信息及数据基于已公开的数据，仅作参考用途，越秀证券力求但不保证相关信息及数据的可靠性、准确性和完整性。本报告中所提及之信息或所表达之观点，在任何司法管辖权下的地方均不可被作为或被视作证券出售邀约或证券买卖之邀请，也不构成对有关证券或相关金融工具的建议、询价及推荐等。

本报告仅反映相关研究人员的观点、见解及分析方法，并不代表越秀证券及/或越证控股及/或越证控股的附属公司的立场。报告所载观点、推荐或建议，仅反映研究人员于发出本报告当日之判断，也可在无提前通知的情况下随时更改。越秀证券无责任提供任何更新之提示。

越秀证券可发出其他与本报告所载信息不一致或有不同结论的报告。越秀证券的销售人员、交易员及其他专业人士可能会向我们的客户及我们的自营交易部提供与本研究报告中观点不一致或截然相反的口头或书面市场评论或交易策略。越秀证券的自营交易部和投资业务部可能会作出与本报告的提议或表达的意见不一致的投资决策。

本报告由越秀证券制作，版权仅为越秀证券所有。任何机构或个人未经越秀证券事先书面同意的情况下，均不得(i)以任何方式制作、拷贝、复制、翻版、转发等任何形式的复印件或复制品，及/或(ii)直接或间接再次分发或转交予其他非授权人士，越秀证券将保留一切相关权力。

利益披露事項

分析員聲明

就本報告所提及的證券及其發行人做出以下聲明：

- (1) 發表於本報告之觀點準確地反映有關於分析員個人對所提及的證券及其發行人之觀點；
- (2) 分析員的薪酬在過往、現在和將來與發表在報告上的觀點並無直接或間接關係。

分析員本人及其有聯繫者（按照香港證監會《證券及期貨事務監察委員會持牌人或註冊人操守準則》的相關定義）確認以下聲明：

- (1) 沒有在發表本研究報告前 30 日內交易或買賣本報告中提及的任何證券；
- (2) 沒有在發表本研究報告後 3 個營業日內交易或買賣本報告中提及的任何證券；
- (3) 沒有在所分析或評論的有關公司內擔任高級人員；
- (4) 並沒有持有有關證券的任何權益。

一般披露事項

越秀證券及越證控股及/或越證控股的附屬公司並非本報告所分析之公司證券之市場莊家；

越秀證券及越證控股及/或越證控股的附屬公司与報告中提到公司在最近的 12 個月內沒有任何投資銀行業務關係；

越秀證券及其編制該報告之分析師與上述公司沒有任何利益關係。