

主要市场指数表现

	收市价	上个交易日升	YTD 升跌
恒生指数	25,182	+0.70%	-1.75%
恒生科技指数	4,884	-0.09%	-11.45%
国企指数	8,425	+0.73%	-5.47%
沪深300	4,892	-0.45%	+5.66%
上证综合指数	4,068	-0.73%	+2.51%
深证成份指数	15,575	-1.81%	+15.16%
中小板指	9,418	-1.99%	+13.97%
道琼斯指数	51,032	+0.72%	+6.18%
标普500指数	7,580	+0.22%	+10.73%
纳斯达克指数	26,972	+0.20%	+16.05%
伦敦富时指数	10,409	-0.16%	+4.81%
CAC40指数	8,183	-0.07%	+0.42%
DAX指数	25,104	+0.05%	+2.51%

主要货币表

	汇率	1M 升跌	6M 升跌
人民币指数	100.470	+0.59%	+2.29%
美汇指数	99.133	+0.18%	-0.32%
港币/人民币	0.864	+1.05%	+5.12%
人民币/美元	0.148	-1.04%	-4.30%
欧元/美元	1.164	-0.33%	+0.24%
美元/日元	159.260	+0.72%	-2.39%
英镑/美元	1.342	-0.42%	+1.55%
美元/瑞士法郎	0.784	+0.96%	+2.68%

主要商品表

(货币: 美元)	最新价	1M 升跌	6M 升跌
布伦特原油(桶)	93.050	-15.75%	+50.96%
天然气(1mmBtu)	3.322	+12.80%	-17.81%
黄金(盎司)	4,527.91	-0.45%	+6.97%
白银(盎司)	75.591	+5.99%	+30.30%
玉米(1蒲式耳)	453.750	-5.02%	-5.02%
大豆(1蒲式耳)	1,197.3	+0.02%	+0.02%

备注: 以上数据均截止上个交易日

微信扫码关注【越秀证券】

越秀证券公众号

越秀证券研究订阅号



今日要闻

- 内地首四月国企利润总额 1.37 万亿元 按年增长 1.9%
- 上金所发布关于调整部分延期合约保证金比例和涨跌停板的通知
- 香港金管局: 截至 4 月底外汇基金总资产为 43540 亿港元
- 香港金管局: 4 月港元货币供应量 M2 及 M3 环比均上升 1.3% 同比均上升 3.1%
- 本港上月住宅按揭贷款新申请跌逾 7% 新批贷款额跌 9%
- 信达生物和辉瑞签署价值高达 105 亿美元的肿瘤药物开发协议

市场回顾

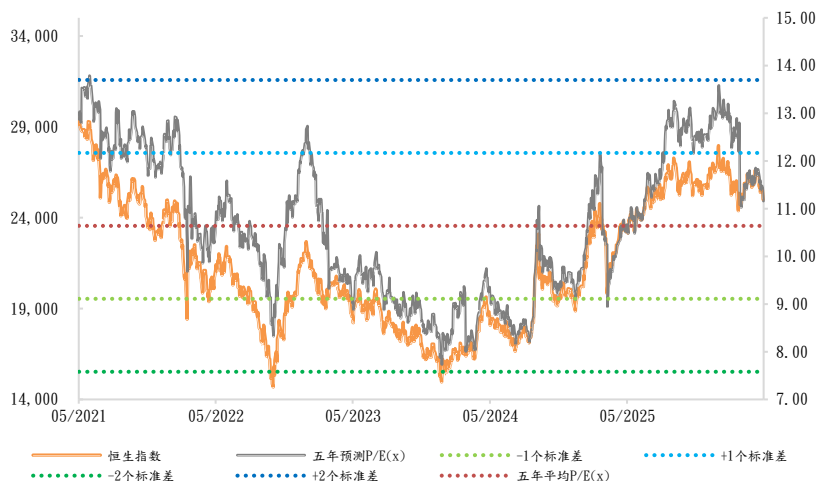
港股: 港股连跌 3 日后反弹, 恒生指数最多升 307 点, 高见 25313 点, 收市报 25182 点, 升 176 点, 升幅 0.7%。主板成交额增至约 4621 亿元, 较昨日增加约 30%, 是历来第 5 大成成交额。科技指数收报 4884 点, 跌 4 点, ATMJ 个别发展。联想集团急升近 22%, 再创新高, 是升幅最大恒指及科指成份股, 连升 5 日累计升逾 80%。舜宇今日大幅反弹近 14%。智谱曾升逾 23%, 高见 1993 元创新高, 其后倒跌逾 1% 收市。芯片股回吐, 华虹及中芯跌逾 5% 及近 8%。3D 打印公司创想三维首日挂牌, 早段较招股价升近 81%, 收市升幅收窄至 21%。全星期计, 恒指跌逾 1.6%, 科指升 0.3%; 5 月分别跌 2.3% 及升近 0.3%。今年以来, 恒指累计跌逾 1.7%; 科指跌约 11.5%。

A 股: 内地股市 3 大指数回吐近 1% 至逾 2%, 半导体、军工、内存芯片等股份受压; 白酒、煤炭、电力等股份上升。上证指数收报 4068 点, 跌 30 点, 跌幅 0.73%。深证成份指数收报 15575 点, 跌 286 点, 跌幅 1.81%。创业板指数收报 4037 点, 跌 87 点, 跌幅 2.11%。沪股全星期累计跌约 1.1%, 深证成指跌逾 0.1%, 创业板指数则升逾 2.5%, 连升 5 星期。3 项指数 5 月分别跌约 1.1%、升 3.1%、升 9.8%。沪股今年以来升 2.5%, 深证成指急升 15.2%, 创业板指数升约 26.1%。

美股: 美股 3 大指数连续 3 日创收市新高, 道指首次升穿 51000 点。受惠人工智能热潮, 加上憧憬美伊可以达成进一步的停火协议, 美股全星期及全月都录得升幅。道琼斯指数收报 51032 点, 升 363 点, 升幅 0.72%。纳斯达克指数收报 26972 点, 升 55 点, 升幅 0.2%。标准普尔 500 指数收报 7580 点, 升 16 点, 升幅 0.22%。戴尔急升近 33%, 公司上调全年盈利预测。大型科技股个别发展, 微软升逾半成, Meta 偏软。全星期道指累计上升 0.9%, 纳指升 2.4%, 标普 500 指数升 1.43%。标指连升 9 个星期, 是 2023 年 12 月以来最长升市。5 月纳指升幅最多, 累升 8.4%, 标普 500 指数升 5.2%, 道指升 2.8%。

欧洲: 欧洲 3 大指数收市变动不大。英国富时 100 指数收报 10409 点, 跌 16 点。法国 CAC 指数收报 8183 点, 跌 5 点。德国 DAX 指数收报 25104 点, 升 12 点。

过去五年恒生指数及预测市盈率走势



来源: 彭博、越秀证券研究部

内地首四月国企利润总额 1.37 万亿元人民币 按年增长 1.9%

国家财政部公布，今年首四个月全国国有企业营业总收入按年下降 0.5%，利润总额增长 1.9%。国有企业营业总收入 26.27 万亿元人民币，下降 0.5%。国有企业利润总额 1.37 万亿元人民币，增长 1.9%。

期内，国有企业应交税费 2.12 万亿元人民币，按年增长 3.9%。4 月底国有企业资产负债率 65.5%，按年上升 0.4 个百分点。

上金所发布关于调整部分延期合约保证金比例和涨跌停板的通知

根据《上海黄金交易所风险控制管理办法》的有关规定，对 Au (T+D)、mAu (T+D)、Au (T+N1)、Au (T+N2)、NYAuTN06、NYAuTN12、Ag (T+D) 等合约的交易保证金比例和涨跌停板进行调整。相关事项通知如下：自 2026 年 6 月 1 日（星期一）收盘清算时起，Au (T+D)、mAu (T+D)、Au (T+N1)、Au (T+N2)、NYAuTN06、NYAuTN12 等合约保证金比例从 18% 调整为 15%，下一交易日起涨跌幅度限制从 17% 调整为 14%；Ag (T+D) 合约保证金比例从 24% 调整为 21%，下一交易日起涨跌幅度限制从 23% 调整为 20%。

香港金管局：截至 4 月底外汇基金总资产为 43540 亿港元

香港金管局 5 月 29 日公布，截至 2026 年 4 月 30 日，外汇基金总资产为 43,540 亿港元，较 2026 年三月底增加 117 亿港元，其中外币资产增加 958 亿港元，港元资产则减少 841 亿港元。

外币资产增加，主要是因为利息收入及投资按市价重估，以及已购入但未结算证券的月底余额增加。港元资产减少，主要是因为获认购而未交收的外汇基金票据及债券的月底余额减少。

货币发行局账目显示，2026 年四月底的货币基础为 20,722 亿港元，较 2026 年三月底增长 72 亿港元，增幅为 0.4%。货币基础增长，主要是由于负债证明书总额有所上升及未偿还外汇基金票据及债券的市值增加。

2026 年四月底的支持资产总额增加 97 亿港元至 23,098 亿港元，增幅为 0.4%。支持资产增加，主要是因为来自投资的利息收入及发行回负债证明书，但有关增幅因投资按市价重估而被部分抵销。支持比率由 2026 年三月底的 111.39%，上升至 2026 年四月底的 111.47%。

香港金管局：4 月港元货币供应量 M2 及 M3 环比均上升 1.3% 同比均上升 3.1%

香港金管局 5 月 29 日发表的统计数字显示，4 月份港元货币供应量 M2 及 M3 均上升 1.3%，与去年同期比较均上升 3.1%。4 月份经季节因素调整的港元货币供应量 M1 下跌 1.1%，与去年同期比较则上升 14.1%，部分反映投资相关活动。货币供应量总额 M2 及 M3 于 4 月份均上升 1.4%，与去年同期比较，M2 及 M3 均上升 10.0%。

认可机构的存款总额在 2026 年 4 月份上升 1.5%，其中港元存款及外币存款分别上升 1.3% 及 1.6%。由年初截至 4 月底计，存款总额及港元存款分别上升 2.4% 及 3.2%。香港人民币存款在 4 月份上升 4.1%，于 4 月底为 10,773 亿元人民币，主要反映企业资金流动。跨境贸易结算的人民币汇款总额于 4 月份为 12,146 亿元人民币，而 3 月份为 12,900 亿元人民币。存款变动受多项因素影响，包括利率走势、市场集资活动等，因此适宜观察较长期趋势，毋须过度解读个别月份的波动。

4 月份贷款与垫款总额上升 0.5%，由年初截至 4 月底计上升 3.6%。其中在香港使用的贷款（包括贸易融资）及香港境外使用的贷款在四月份分别上升 0.1% 及 1.9%。由于港元存款的升幅较港元贷款的升幅大，港元贷存比率由 3 月底的 72.3%，下跌至 4 月底的 71.6%。

本港上月住宅按揭贷款新申请跌逾 7% 新批贷款额跌 9%

金管局公布，4 月住宅按揭贷款新申请 9541 宗，按月减少 7.5%。新批出按揭贷款额跌 9% 至 365 亿元，当中一手相关贷款跌逾 20%，二手相关贷款跌近 7%，转按则升 21%。

上月新取用按揭贷款额跌逾 16%至 226 亿元。未偿还按揭贷款总额升 0.2%至约 1.94 万亿元，按揭贷款拖欠比率 0.12%，维持低水平。

上月以港银同业拆息作为定价参考的新批按揭贷款占比跌至 77.8%，最优惠贷款利率作定价参考占比跌至 1.3%。

信达生物和辉瑞签署价值高达 105 亿美元的肿瘤药物开发协议

辉瑞公司与中国的信达生物制药签署一项价值高达 105 亿美元的全球协议，用于开发抗癌药物。信达生物在香港交易所披露了这项协议，其中包括 6.5 亿美元的首付款，以及最高可达 98.5 亿美元的潜在里程碑付款。

港股市场表现 (上个交易日)

恒生指数成份股表现

(成交额单位: 港元)

	五大升幅				五大跌幅				
	名称	股价	升幅	成交额		名称	股价	跌幅	成交额
1	联想集团	24.00	21.95%	174.44 亿	1	中芯国际	81.60	-7.54%	182.16 亿
2	舜宇光学科技	83.80	13.78%	61.31 亿	2	理想汽车-W	57.85	-4.30%	23.66 亿
3	信达生物	83.35	11.36%	26.86 亿	3	中国宏桥	28.02	-2.71%	29.6 亿
4	石药集团	7.50	7.76%	17.36 亿	4	比亚迪电子	29.18	-2.08%	9.55 亿
5	泡泡玛特	173.40	7.37%	105.01 亿	5	小米集团-W	28.04	-1.82%	69.49 亿

来源: 彭博、越秀证券研究部

港股主板表现

(成交额单位: 港元)

	五大升幅				五大跌幅				
	名称	股价	升幅	成交额		名称	股价	跌幅	成交额
1	映美控股	0.960	134.15%	6.15 千万	1	亚太资源二七十二	0.750	-41.86%	25.54 万
2	时代环球集团	0.204	78.95%	2.88 百万	2	环联连讯	1.220	-28.24%	4.85 千万
3	光丽科技	1.730	78.35%	4.13 千万	3	亚太资源	1.670	-23.39%	8.23 千万
4	伟能集团	0.082	64.00%	1.18 百万	4	国微控股	1.800	-17.81%	4.46 百万
5	金轮天地控股	0.540	50.00%	1.3 万	5	均安控股	0.053	-17.19%	31.78 万

	五大最佳ADR				港股对预托证券溢价				
	名称	股价	升幅	成交额					
1	盈富基金	25.400	0.55%	213.12 亿	1	联想集团	24.000	21.45%	-0.53%
2	腾讯控股	427.200	0.52%	205.97 亿	2	中国海外发展	15.620	5.70%	-2.26%
3	中芯国际	81.600	-7.54%	182.16 亿	3	美团-W	73.450	4.24%	-4.67%
4	联想集团	24.000	21.95%	174.44 亿	4	恒基地产	30.960	2.36%	1.33%
5	阿里巴巴-W	120.900	-0.74%	129.92 亿	5	招商银行	47.100	2.11%	0.17%

来源: 彭博、阿思达克财经网、越秀证券研究部

沪深港股通热门股票一览

(成交额单位: 人民币)

(成交额单位: 港元)

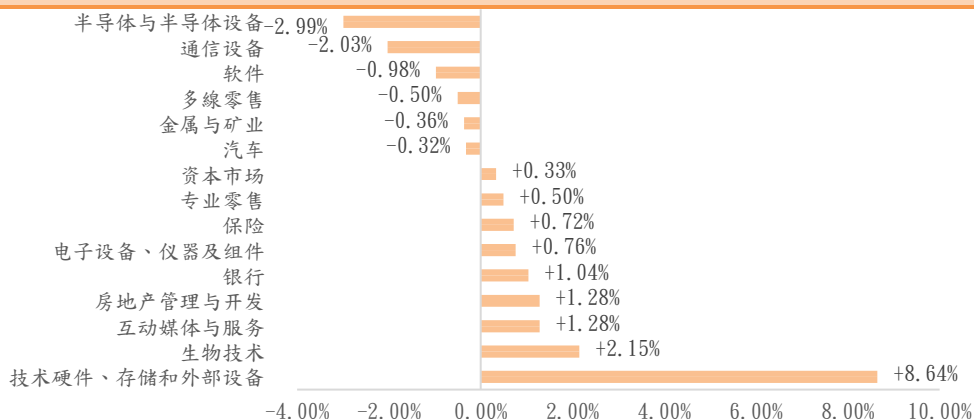
	沪股通				港股通(沪)				
	名称	股价	升幅	成交额		名称	股价	升幅	成交额
1	工业富联	73.40	-2.13%	45.25 亿	1	中芯国际	81.60	-7.54%	79.04 亿
2	澜起科技	253.00	-3.06%	42.03 亿	2	泡泡玛特	173.40	7.37%	59.54 亿
3	兆易创新	467.01	-3.31%	33.86 亿	3	长飞光纤光缆	227.20	8.29%	39.00 亿
4	寒武纪	1310.00	-5.86%	32.10 亿	4	腾讯控股	427.20	0.52%	37.13 亿
5	生益科技	140.62	3.67%	28.94 亿	5	华虹半导体	161.30	-5.12%	32.97 亿

	深股通				港股通(深)				
	名称	股价	升幅	成交额		名称	股价	升幅	成交额
1	宁德时代	424.00	2.00%	97.55 亿	1	中芯国际	81.60	-7.54%	65.35 亿
2	中际旭创	1161.16	-3.07%	76.17 亿	2	华虹半导体	161.30	-5.12%	23.83 亿
3	天孚通信	455.20	1.71%	62.43 亿	3	腾讯控股	427.20	0.52%	23.03 亿
4	新易盛	706.45	-1.66%	43.96 亿	4	长飞光纤光缆	227.20	8.29%	23.00 亿
5	阳光电源	177.99	-6.37%	37.36 亿	5	泡泡玛特	173.40	7.37%	22.15 亿

来源: 东方财富网、越秀证券研究部

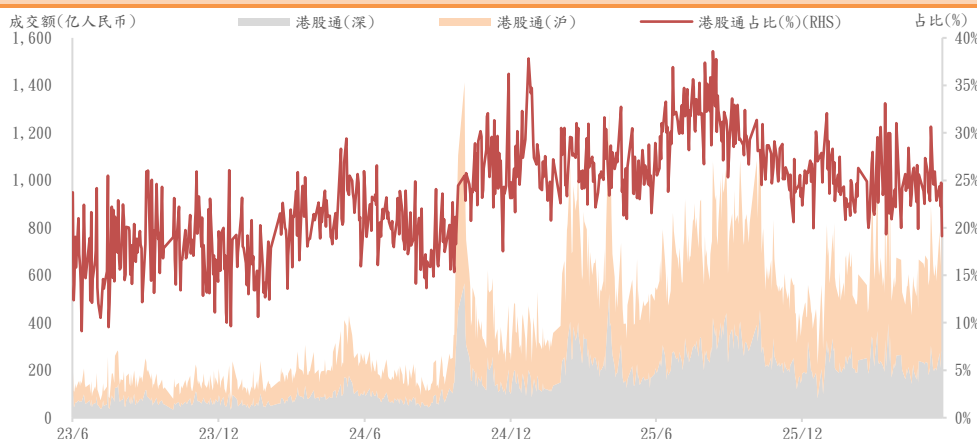
主要板块表现及沽空情况 (上个交易日)

港股主要板块表现



来源: 彭博、越秀证券研究部

港股通 (沪+深) 过往三年成交额及占港股成交额的比例



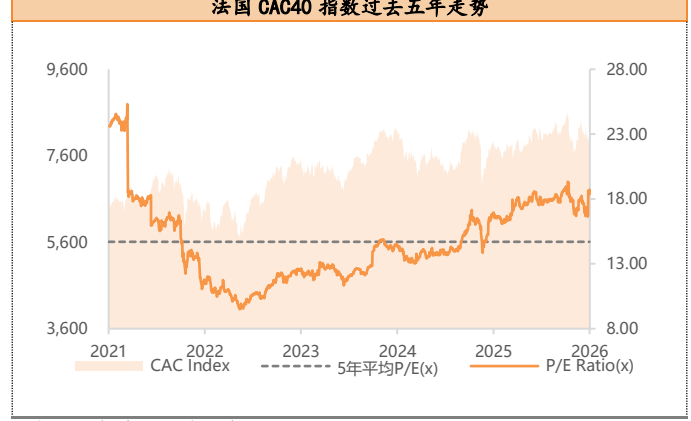
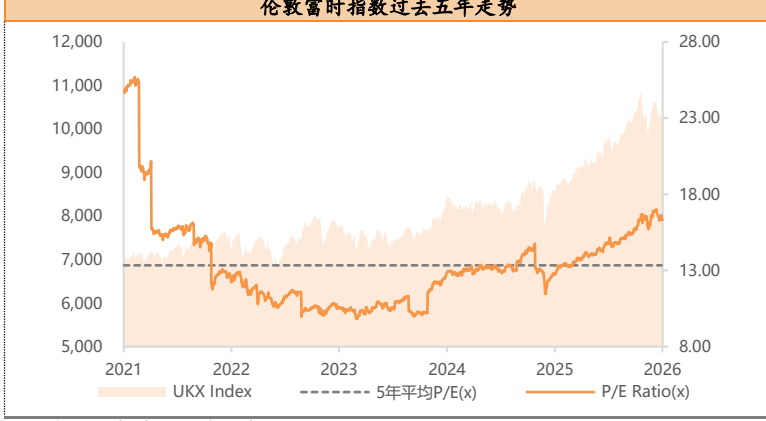
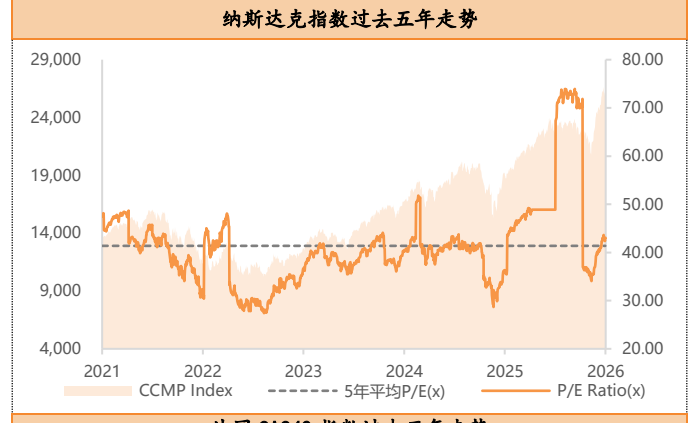
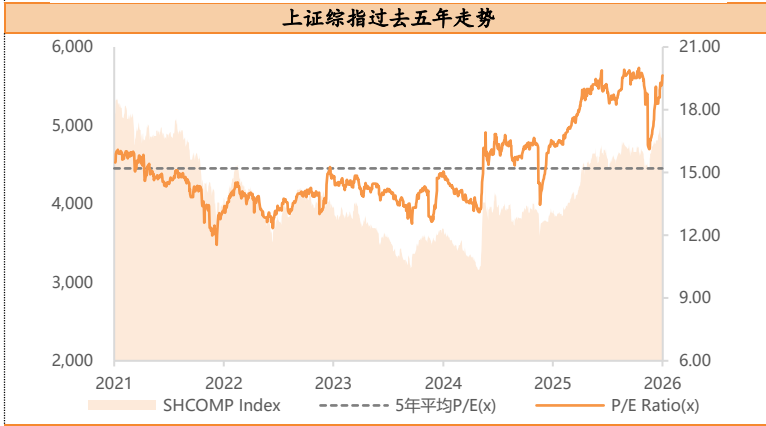
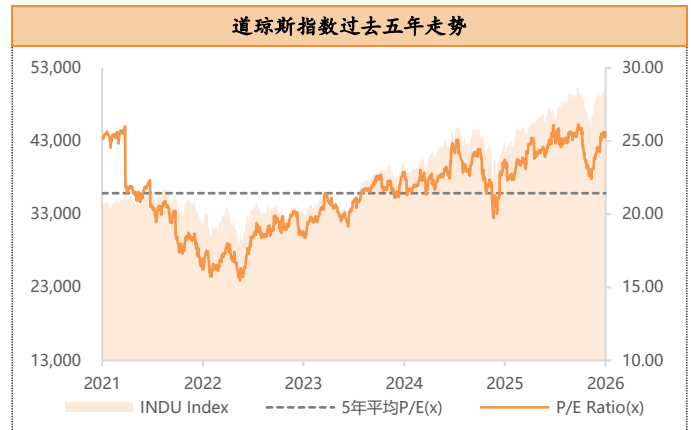
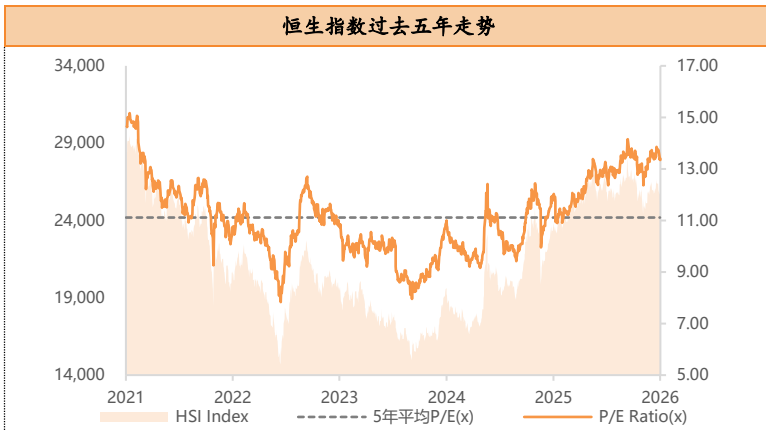
来源: 彭博、越秀证券研究部

港股沽空数据

货币: 港元					
	名称	股价	涨跌 (%)	沽空金额	沽空比率 (%)
恒指成份股的沽空	1 信义光能	2.67	0.00%	1.09 亿	50.63%
	2 中国神华	45.08	2.92%	3.91 亿	40.92%
	3 香港中华煤气	7.17	0.84%	2.27 亿	38.18%
	4 美团-W	73.45	0.20%	21.65 亿	35.96%
	5 理想汽车-W	57.85	-4.30%	8.49 亿	35.86%
	恒生指数	25,182	0.70%	357.96 亿	17.37%
国指成份股的沽空	1 中国神华	45.08	2.92%	3.91 亿	40.92%
	2 美团-W	73.45	0.20%	21.65 亿	35.96%
	3 理想汽车-W	57.85	-4.30%	8.49 亿	35.86%
	4 交通银行	7.30	3.25%	1.99 亿	34.06%
	5 安踏体育	75.80	1.75%	3.42 亿	33.70%
	国企指数	8,425	0.73%	303.47 亿	17.20%

来源: 阿思达克财经网、越秀证券研究部

主要股指走势图 (截至上个交易日)



来源: 彭博、越秀证券研究部

来源: 彭博、越秀证券研究部

港股 IPO 信息 (截至上个交易日)

半新股表现						货币: 港元	
股份名称	上市日期	最新股价	首日表现	累计表现	超额倍数	中签率	
创想三维	29/5/2026	22.80	21.28%	21.28%	3828.4	3.00%	
华曦达	27/5/2026	62.00	86.59%	89.02%	1971	2.00%	
深演智能	27/5/2026	445.00	265.77%	701.80%	5479.2	1.00%	
云英谷科技	27/5/2026	32.30	91.73%	55.21%	3558.7	3.00%	
丹诺医药-B	22/5/2026	203.60	178.73%	168.96%	9014.1	0.80%	
驭势科技	20/5/2026	74.05	-4.64%	22.80%	6776.3	5.00%	
拓璞数控	20/5/2026	34.00	79.99%	28.84%	3763.6	8.00%	
翼菲科技	18/5/2026	32.00	76.23%	4.92%	14854.4	3.00%	
英派药业-B	13/5/2026	39.90	108.26%	98.51%	2281.4	1.50%	
剂泰科技-P	13/5/2026	14.78	126.67%	40.76%	6910	0.10%	
乐动机器人	11/5/2026	38.20	127.62%	44.92%	6706.7	0.80%	

来源: 阿思达克财经网、越秀证券研究部

即将上市新股						货币: 港元	
上市日期	股份名称	所属行业	招股价	每手股数	入场费*	招股截止日	
3/6/2026	首钢朗泽	综合化工产品	14.6-17.1	200	3,454	29/5/2026	
5/6/2026	大金重工	电力公用事业	N/A	100	6,707	2/6/2026	
5/6/2026	天辰生物-B	生物科技- 制药	96.06	50	4,851	2/6/2026	
5/6/2026	龙丰集团	美容护肤产品及服务	5.18-6.38	500	3,222	2/6/2026	

来源: 阿思达克财经网、越秀证券研究部

注解: 入场费*指申购公开新上市招股须付款项分四个元素, 分别是: (i) 申请款项—所申购股数的发售价; (ii) 经纪佣金—申请款项的1%; (iii) 证监会交易征费—申请款项的0.0027%; 及 (iv) 交易所交易费—申请款项的0.005%。

拟上市新股					
公布日期	申请人	所属行业	公布日期	申请人	所属行业
27/5/2026	上海睿触机器人股份有限公司 - B	机器人	21/5/2026	南京硅基智能科技集团股份有限公司	人工智能
27/5/2026	浙江晶通新材料集团股份有限公司	新材料	21/5/2026	溜溜梅股份有限公司	零食
26/5/2026	Silvercorp Metals Inc.	矿业	21/5/2026	芜湖伯特利汽车安全系统股份有限公司	汽车制动系统和智能驾驶系统
26/5/2026	北京君正集成电路股份有限公司	半导体	20/5/2026	上海科梁信息科技股份有限公司	数字能源科技
25/5/2026	内蒙古兴业银锡矿业股份有限公司	多种金属与矿石	20/5/2026	上海观安信息技术股份有限公司	信息安全
25/5/2026	浙江金龙电机股份有限公司	重型电气设备	20/5/2026	中旅港澳文旅控股有限公司	综合旅游服务
25/5/2026	闪回科技有限公司	家用电器零售	20/5/2026	广东领益智造股份有限公司	计算器、通信和其他电子设备制造业
25/5/2026	燕文物流股份有限公司	陆运	20/5/2026	踏歌智行科技股份有限公司	无人驾驶矿卡服务
22/5/2026	北京神州细胞生物技术	生物科技- 制药	20/5/2026	临工重机股份有限公司	矿山设备和高空作业
22/5/2026	享道出行(上海)科技股份有限公司	陆运	19/5/2026	Xiaoe Inc.	数字化营销
22/5/2026	普祥健康控股有限公司	保健护理服务	19/5/2026	苏州东山精密制造股份有限公司	精密制造服务行业
22/5/2026	广东融泰药业股份有限公司	医疗保健用品	18/5/2026	浙江时迈药业股份有限公司 - B	生物科技

一周主要经济资料

日期	时间	事件	前值	
06月01日	09:45	中国05月财新中国制造业采购经理指数	52.20%	
	16:00	欧元区04月M3货币供应(同比)	3.20%	
	17:00	欧元区04月失业率	6.20%	
	21:45	美国05月Markit美国制造业采购经理指数终值	55.30	
	22:00	美国04月建筑开支(同比)	-0.20%	
	22:00	美国05月ISM制造业	52.70	
06月02日	17:00	欧元区05月CPI(同比)初值	3.00%	
06月03日	16:00	欧元区05月Markit欧元区综合采购经理指数终值	47.50	
	20:15	美国05月ADP 就业变动指数	10.90万	
	21:45	美国05月Markit美国综合采购经理指数终值	51.70	
	22:00	美国04月耐用品订单终值	7.90%	
	22:00	美国04月非国防资本货物订单(飞机除外)终值	-1.10%	
	22:00	美国04月非国防资本货物出货(飞机除外)终值	0.40%	
06月04日	22:00	美国04月工厂订单(同比)	1.50%	
	17:00	欧元区04月零售销售(同比)	1.20%	
	20:30	美国上周初领失业金人数	21.50万	
	20:30	美国持续领取失业金人数	178.60万	
	06月05日	17:00	欧元区第1季GDP经季调(同比)终值	0.80%
		20:30	美国05月非农就业人数增减	11.50万
20:30		美国05月失业率	4.30%	
20:30		美国05月平均时薪(同比)	3.60%	
20:30	美国05月平均每周工时	34.30美元		
06月07日		中国05月外汇储备	34,106亿美元	
06月09日	20:30	美国04月贸易帐	-603.00亿美元	
	22:00	美国05月现房销售	4.02百万	
	22:00	美国05月旧宅销售(环比)	0.20%	
		中国05月贸易余额	848.20亿美元	
		中国05月出口(同比)	14.10%	
		中国05月进口(同比)	25.30%	
		中国05月货币供应M2(同比)	8.60%	
06月10日	09:30	中国05月消费者物价指数(同比)	1.20%	
	09:30	中国05月生产者物价指数(同比)	2.80%	
	20:30	美国05月CPI(同比)	3.80%	
	20:30	美国05月CPI(除食品和能源)(同比)	2.80%	
	20:30	美国05月实际平均每周同比盈利	-0.20	
06月11日	20:15	欧元区06月欧洲央行主要再融资利率	2.15%	
	20:15	欧元区06月欧洲央行存款机制利率	2.00	
	20:15	欧元区06月欧洲央行边际贷款利率	2.40	

来源: 彭博、越秀证券研究部

评级标准

公司评级定义

以报告发布当日之后的 12 个月内公司股价的涨跌幅相对同期的恒生指数的涨跌幅为基准。

买入：预期公司股价的涨跌幅相对同期的恒生指数的涨跌幅达 15%以上

增持：预期公司股价的涨跌幅相对同期的恒生指数的涨跌幅介于 5%和 15%之间

持有：预期公司股价的涨跌幅相对同期的恒生指数的涨跌幅介于-10%和 5%之间

卖出：预期公司股价的涨跌幅相对同期的恒生指数的涨跌幅达-10%以上

行业投资评级

以报告发布当日之后的 12 个月内行业指数的涨跌幅相对同期恒生指数的涨跌幅为基准。

正面：预期行业指数表现将优于恒生指数 10%或以上

中性：预期行业指数表现相对恒生指数之变动幅度介于-10%和 10%之间

负面：预期行业指数表现将逊于恒生指数-10%或以上

免责声明

本报告仅作一般综合资料之用，旨在越秀证券有限公司（“越秀证券”）及其控股公司越秀证券控股有限公司（“越证控股”）及/或越证控股的附属公司之客户作一般阅览及数据参考，并未考虑接获本报告之任何人士之特定投资目标、投资产品偏好、风险承受能力、财务状况及特别需求。投资者若基于此报告做出投资前，必须咨询独立专业顾问的意见。任何因使用或参考本报告提及内容或信息做出投资决策的人士，需自行承担风险。越秀证券毋须承担因使用本报告所载数据而可能直接或间接引致之任何责任或损失。

本报告所载信息及数据基于已公开的数据，仅作参考用途，越秀证券力求但不保证相关信息及数据的可靠性、准确性和完整性。本报告中所提及之信息或所表达之观点，在任何司法管辖权下的地方均不可被作为或被视作证券出售邀约或证券买卖之邀请，也不构成对有关证券或相关金融工具的建议、询价及推荐等。

本报告仅反映相关研究人员的观点、见解及分析方法，并不代表越秀证券及/或越证控股及/或越证控股的附属公司的立场。报告所载观点、推荐或建议，仅反映研究人员于发出本报告当日之判断，也可在无提前通知的情况下随时更改。越秀证券无责任提供任何更新之提示。

越秀证券可发出其他与本报告所载信息不一致或有不同结论的报告。越秀证券的销售人员、交易员及其他专业人士可能会向我们的客户及我们的自营交易部提供与本研究报告中观点不一致或截然相反的口头或书面市场评论或交易策略。越秀证券的自营交易部和投资业务部可能会作出与本报告的提议或表达的意见不一致的投资决策。

本报告由越秀证券制作，版权仅为越秀证券所有。任何机构或个人未经越秀证券事先书面同意的情况下，均不得(i)以任何方式制作、拷贝、复制、翻版、转发等任何形式的复印件或复制品，及/或(ii)直接或间接再次分发或转交予其他非授权人士，越秀证券将保留一切相关权力。

利益披露事項

分析員聲明

就本報告所提及的證券及其發行人做出以下聲明：

- (1) 發表於本報告之觀點準確地反映有關於分析員個人對所提及的證券及其發行人之觀點；
- (2) 分析員的薪酬在過往、現在和將來與發表在報告上的觀點並無直接或間接關係。

分析員本人及其有聯繫者（按照香港證監會《證券及期貨事務監察委員會持牌人或註冊人操守準則》的相關定義）確認以下聲明：

- (1) 沒有在發表本研究報告前 30 日內交易或買賣本報告中提及的任何證券；
- (2) 沒有在發表本研究報告後 3 個營業日內交易或買賣本報告中提及的任何證券；
- (3) 沒有在所分析或評論的有關公司內擔任高級人員；
- (4) 並沒有持有有關證券的任何權益。

一般披露事項

越秀證券及越證控股及/或越證控股的附屬公司並非本報告所分析之公司證券之市場莊家；

越秀證券及越證控股及/或越證控股的附屬公司与報告中提到公司在最近的 12 個月內沒有任何投資銀行業務關係；

越秀證券及其編制該報告之分析師與上述公司沒有任何利益關係。