

主要市场指数表现

| | 收市价 | 上个交易日升 | YTD 升跌 |
|---------|--------|--------|---------|
| 恒生指数 | 25,328 | -1.06% | -1.18% |
| 恒生科技指数 | 4,907 | -0.79% | -11.03% |
| 国企指数 | 8,463 | -1.33% | -5.06% |
| 沪深300 | 4,908 | -0.80% | +6.01% |
| 上证综合指数 | 4,093 | -1.25% | +3.15% |
| 深证成份指数 | 15,736 | -0.88% | +16.35% |
| 中小板指 | 9,718 | -0.14% | +17.60% |
| 道琼斯指数 | 50,644 | +0.36% | +5.37% |
| 标普500指数 | 7,520 | +0.02% | +9.86% |
| 纳斯达克指数 | 26,674 | +0.07% | +14.77% |
| 伦敦富时指数 | 10,505 | +0.13% | +5.78% |
| CAC40指数 | 8,207 | +0.43% | +0.72% |
| DAX指数 | 25,177 | -0.03% | +2.81% |

主要货币表

| | 汇率 | 1M 升跌 | 6M 升跌 |
|---------|---------|--------|--------|
| 人民币指数 | 100.470 | +0.59% | +2.29% |
| 美元指数 | 99.085 | +0.60% | -0.51% |
| 港币/人民币 | 0.866 | +0.63% | +5.14% |
| 人民币/美元 | 0.147 | -0.67% | -4.22% |
| 欧元/美元 | 1.165 | -0.64% | +0.43% |
| 美元/日元 | 159.320 | +0.06% | -1.90% |
| 英镑/美元 | 1.345 | -0.61% | +1.60% |
| 美元/瑞士法郎 | 0.786 | -0.03% | +2.43% |

主要商品表

| (货币:美元) | 最新价 | 1M 升跌 | 6M 升跌 |
|-------------|----------|--------|---------|
| 布伦特原油(桶) | 96.420 | -5.13% | +54.97% |
| 天然气(1mmBtu) | 2.860 | +4.80% | -24.60% |
| 黄金(盎司) | 4,493.59 | -4.04% | +8.07% |
| 白银(盎司) | 75.510 | -0.03% | +41.37% |
| 玉米(1蒲式耳) | 455.250 | -2.98% | -2.98% |
| 大豆(1蒲式耳) | 1,185.3 | -0.57% | -0.57% |

备注:以上数据均截止上个交易日

微信扫码关注【越秀证券】

越秀证券公众号

越秀证券研究订阅号



今日要闻

- 特朗普不考虑松绑伊朗经济制裁 否决中俄接管浓缩铀
- 内地首四月规模以上工业企业利润按年增18.2% 4月升24.7%
- 美国贸易代表:10%全球关税7月到期后或可重新征收
- 传新世界(00017.HK)作价10亿洽售中环商业地产
- 碧桂园20亿清仓长鑫科技 或错失300亿的潜在回报
- 石药集团(01093)首季纯利8.6亿元人民币 跌41.8%
- 英硅智能(03696.HK)澄清:目前尚无第二上市确实计划
- 越秀地产(00123.HK):转让多项资产聚焦核心业务 有信心完成全年销售目标
- 证监会:Guanze Medical(02427)股权高度集中

市场回顾

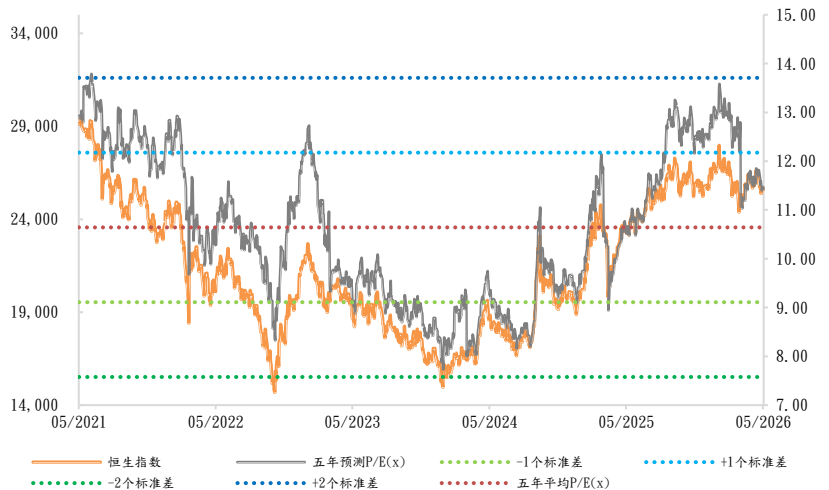
港股: 港股早段微升不足40点,其后显著向下,创近两个月收市新低。恒生指数最多跌逾340点,低见25258点,收市报25328点,跌271点,跌幅约1.1%,主板成交额减至约3208亿元,连续两日逾3千亿元。地产分类指数跌幅较大,新地、龙湖、长实跌逾2%至逾3.5%。科技指数先升后跌,收报4907点,跌约0.8%。ATMXJ跌1%至逾4.5%,小米跌幅较大。芯片股持续造好,华虹再升6%,中芯升约1%。联想集团升逾4%,再创新高。黄金及石油等资源股、汽车、医药等股份都跌,消费股普遍向下。石药跌逾5%,宁德时代升逾6%,分别是表现最差及最好蓝筹股。友邦及汇控逆市靠稳,AI大模型、手机设备股亦升。3只新股挂牌,深演智能较招股价升约2.7倍,云英谷科技升约92%,华曦达升约87%。

A股: 内地股市3大指数个别发展,贵金属、电机、通信、算力租赁、油气等股份受压,白酒、影视、煤炭等股份造好。沪深股市午后跌势加剧,上证指数跌穿4100点水平,最多跌逾1.6%,低见4077点,收市报4093点,跌51点,跌幅逾1.2%。深证成份指数高开低走,一度收复16000点关口,升约1.1%,高见16047点,创约两星期高位,午后倒跌,收报15736点,跌139点,跌幅约0.9%。创业板指数大多数时间造好,尾市反复,收报4045点,升2点。

美股: 美股反复靠稳,3大指数均创收市新高。市场继续注视美伊谈判。另外,高盛将标普500指数今年底目标,由7600点上调到8000点。道琼斯指数收报50644点,升182点,升幅0.36%。纳斯达克指数收报26674点,升18点,升幅近0.1%。标准普尔500指数收报7520点,升1点。部分资金流入医疗保健和消费类股;银行股下跌,摩根大通跌逾2%,管理层警告,今年的支出可能较估计高出10亿美元。个别芯片股回调,高通跌逾6%,Nvidia跌1%。

欧洲: 欧洲3大指数个别发展。英国富时100指数收报10505点,升13点,升幅0.13%。法国CAC指数收报8207点,升34点,升幅0.43%。德国DAX指数收报25177点,跌7点,跌幅0.03%。

过去五年恒生指数及预测市盈率走势



来源:彭博、越秀证券研究部

特朗普不考虑松绑伊朗经济制裁 否决中俄接管浓缩铀

美国总统特朗普周三（27日）表示，美国目前没有考虑放宽对伊朗的经济制裁，同时对于伊朗高浓缩铀库存的处理方式采取强硬立场，强调不接受由中国或俄罗斯接管相关核材料。市场认为，此举显示美国政府在伊朗核问题上仍维持高压策略，也让近期外界对美伊关系可能缓和的期待降温。

特朗普向媒体表示，美国将继续掌控对伊朗的金融施压措施，目前没有任何取消或降低现行制裁的讨论。他并未透露未来可能调整制裁政策的条件，但态度明显强硬。

美伊双方近期虽持续针对停火与核议题展开谈判，但核心争议之一仍是伊朗高浓缩铀的处置问题。特朗普表示，他对于俄罗斯或中国持有伊朗高浓缩铀并不感到安心，也不支持相关方案。

据报导，俄罗斯总统此前曾提出由俄方接收伊朗浓缩铀库存的构想，作为和平协议的一部分，但遭到特朗普拒绝。这类方案并非首次被提出，2015年伊朗核协议（JCPOA）期间，俄罗斯曾协助储存部分伊朗低浓缩铀，但此次美方显然不愿延续相同模式。

外界关注的另一焦点，是伊朗目前持有的高浓缩铀规模。根据近期谈判消息，美国与以色列将确保伊朗高浓缩铀库存受到控制视为重要目标之一。部分消息指出，伊朗拥有约440至450公斤接近武器级的浓缩铀，其规模足以制造多枚核武，但相关数字与最终安排尚未获正式确认。

不过，伊朗方面态度同样强硬。消息人士先前向媒体表示，伊朗并未同意将高浓缩铀送出国外，而核议题将留待后续谈判处理，不属于目前停火框架内容。

特朗普日前也表示，目前与伊朗谈判「仍未令人满意」，虽承认已有部分进展，但认为现有方案尚未达到美方要求。美国国务卿鲁比奥（Marco Rubio）则表示，谈判确实出现一些进展，但尚未达成最终协议。

分析人士指出，美方维持制裁与反对中俄介入核材料管理，代表未来谈判空间可能进一步缩小。由于伊朗能源出口与金融体系长期受制裁影响，任何制裁政策变动都可能牵动全球原油市场与中东地缘政治局势。

近期美国政府也持续扩大对伊朗能源相关制裁，包括对中国炼油厂及数十家涉及伊朗石油运输的航运公司实施制裁，显示华府正加大对伊朗经济压力。

内地首四月规模以上工业企业利润按年增18.2% 4月升24.7%

国家统计局公布，今年首四个月全国规模以上工业企业实现利润总额2.44万亿元人民币，按年增长18.2%。4月规模以上工业企业利润按年增长24.7%。

首四个月，规模以上工业企业中，国有控股企业实现利润总额8,271.5亿元，按年增长17.1%；股份制企业实现利润总额1,8834.4亿元，增长24%；外商及港澳台投资企业实现利润总额5,422.4亿元，增长2.3%；私营企业实现利润总额6,511.4亿元，增长23.7%。

首四个月采矿业实现利润总额3,618.4亿元，按年增长26%；制造业实现利润总额1.8万亿元，增长20.4%；电力、热力、燃气及水生产和供应业实现利润总额2,720.1亿元，下降1.9%。

首四个月主要行业利润情况如下：有色金属冶炼和压延加工业利润按年增长1.2倍，计算机、通信和其他电子设备制造业增长1.1倍，化学原料和化学制品制造业增长73.4%，煤炭开采和洗选业增长21%，纺织业增长11.2%，石油和天然气开采业增长8.1%，石油、煤炭及其他燃料加工业由亏转盈，通用设备制造业下降0.6%，电力、热力生产和供应业下降2.5%，专用设备制造业下降7.2%，电气机械和器材制造业下降11.4%，农副食品加工业下降11.8%，汽车制造业下降16.8%，非金属矿物制品业下降50.7%，黑色金属冶炼和压延加工业下降51.5%。

首四个月规模以上工业企业实现营业收入 44.89 万亿元，按年增长 5.2%；发生营业成本 38.13 万亿元，增长 4.5%；营业收入利润率为 5.43%，按年提高 0.60 个百分点。

4 月末，规模以上工业企业资产总计 192.07 万亿元，按年增长 5.5%；负债合计 111.39 万亿元，增长 5.9%；所有者权益合计 80.69 万亿元，增长 5.1%；资产负债率为 58%，按年上升 0.2 个百分点。规模以上工业企业应收账款 27.44 万亿元，按年增长 7.2%；产成品存货 6.95 万亿元，增长 6.7%。

首四个月规模以上工业企业每百元营业收入中的成本为 84.94 元，按年减少 0.55 元；每百元营业收入中的费用为 8.39 元，按年增加 0.01 元。

4 月末，规模以上工业企业每百元资产实现的营业收入为 70.8 元，按年减少 0.2 元；人均营业收入为 186.8 万元，按年增加 11.1 万元；产成品存货周转天数为 21.4 天，按年增加 0.4 天；应收账款平均回收期为 72.2 天，按年增加 1.3 天。

美国贸易代表：10%全球关税 7 月到期后或可重新征收

美国贸易代表格里尔(Jamieson Greer)表示，10%全球关税在 7 月到期后或可被重新征收，因相关法规并未明确说明总统是否可以在到期后重启该关税。

在美国最高法院裁定美国总统特朗普的对等关税为非法后，特朗普于 2 月依据《1974 年贸易法》第 122 条加征 10%全球关税，而该关税措施最长可实施 150 日，除非获得国会延长。美国政府先前曾表示，预计将在 7 月到期时，以另一项关税取代。不过，格里尔最新认为关税到期后，可能可在法律授权下重新加征。

传新世界(00017.HK)作价 10 亿洽售中环商业地

据《香港经济日报》引述消息人士指，新世界发展(00017.HK)正就出售中环一处商业用地谈判，拟以 10 亿元的价格出售。

该物业位于摆花街 9 至 19 号商用地，面积约 4,450 平方呎，可重建为约 6,600 平方呎的商业楼面。

香港财库局、香港证监会：发表有关就虚拟资产提供意见及管理服务的监管制度的咨询总结

据香港证监会消息，香港财库局与香港证监会发表有关就虚拟资产提供意见及管理服务的监管制度的咨询总结。拟议的就虚拟资产提供意见及虚拟资产管理发牌制度在咨询期间得到市场的广泛支持。在遵循“相同业务、相同风险、相同规则”原则下，新发牌制度的涵盖范围，将分别与《证券及期货条例》下第 4 类(就证券提供意见)及第 9 类(提供资产管理)受规管活动的涵盖范围保持一致。连同拟议的虚拟资产交易及虚拟资产托管发牌制度，这一系列的新制度将提升香港数字资产市场的参与度，同时有助在证监会“ASPIRe”路线图下构建稳健及安全的生态圈。

碧桂园 20 亿清仓长鑫科技 或错失 300 亿的潜在回报

5 月 27 日，长鑫科技科创板 IPO 上会引发广泛关注。这家国内存储芯片龙头有望成为科创板史上第二大 IPO。而在这场资本盛宴背后，也有落寞的身影，碧桂园于 2024 年底以 20 亿元清仓所持长鑫科技 1.56% 股权。如今长鑫科技冲刺科创板，估值或达 2 万亿元，碧桂园因此错失近 300 亿元的潜在回报。

企查查显示，深圳市碧桂园创新投资有限公司成立于 2019 年 6 月，法定代表人为莫少霞，注册资本为 5 亿元，对外投资有 23 家企业，间接持股企业达 767 家。根据碧桂园创投官网介绍，该机构已投资项目包括蓝箭航天、长鑫科技、紫光展锐、壁仞科技、盛合晶微、龙腾半导体、追觅科技等。另外值得关注的是，碧桂园创投已成被执行人，执行目标金额约为 1.12 亿元。

石药集团(01093)首季纯利 8.6 亿元人民币 跌 41.8%

石药集团(01093)公布截至 2026 年 3 月 31 日止第 1 季度业绩，股东应占溢利为 8.6

亿元人民币(下同)，按年跌 41.8%，每股盈利 7.54 分；撇除授权费收入的影响，股东应占溢利为 7.36 亿元，按年跌 7.3%。

期内，收入总额按年跌 7.8%至 64.65 亿元。

期内研发费用同比增加 7.7%至 14.03 亿元。目前有 130 余项产品在不同的研发阶段，其中针对 11 个适应症的上市申请已递交，近 30 个重点产品处于注册临床阶段。

英硅智能(03696.HK)澄清：目前尚无第二上市确实计划

英硅智能(03696.HK)发澄清公告指，公司目前尚无任何第二上市确实计划。公司将于有任何重大进展时，根据《香港联合交易所有限公司证券上市规则》适时作出进一步公告。

越秀地产(00123.HK)：转让多项资产聚焦核心业务 有信心完成全年销售目标

越秀地产(00123.HK)宣布转让南沙国际金融中心、云谷产业园 S1 栋楼宇、智谷产业园、毕节酒店及康养业务等资产予控股股东，预计带来现金回流约 44.6 亿元人民币，并录得除税后收益约 1.08 亿元。

公司财务分管领导张向国表示，本次交易回流资金将主要用于核心城市、地段、地块的优质项目投资，未计划新增商业资产投入，公司将集中资源在房地产开发核心业务发展，持续聚焦北上广深等六大核心城市，加强产品力和营销力，以提升市场竞争力。

他指，越秀集团作为重要股东，在信用支持、基金供给、项目孵化等方面持续为公司提供有力后盾。此次资产出售正是双方产业协同的成果。

展望内地房地产市场，他认为目前政策底已经迎来，但仍在以价换量的过程中。量已经开始企稳，甚至有按年上涨，但价格还在逐步企稳的过程，所以市场底仍在观察中。另外，结构底亦比较明显，核心地段、核心城市的项目，价格和去化都比较有保障，所以亦是集团投资重点，对完成不低于 1,000 亿的全年销售规模有信心。

证监会：Guanze Medical(02427)股权高度集中

证监会最近曾就 Guanze Medical(02427)之股权分布进行查讯。查讯结果显示该公司于今年 5 月 13 日，有 20 名股东合共持有 8.94 亿股股份，相当于该公司已发行股本之 94.13%。因此，该公司只有 5576.3 万股股份(占已发行股本之 5.87%)由其他股东持有。

鉴于股权高度集中于数目不多之股东，即使少量股份成交，该公司之股份价格亦可能大幅波动。

港股市场表现 (上个交易日)

| 恒生指数成份股表现 | | | | | (成交额单位:港元) | | | | |
|-----------|----------|--------|-------|---------|------------|----------|-------|--------|---------|
| | 名称 | 股价 | 升幅 | 成交额 | | 名称 | 股价 | 跌幅 | 成交额 |
| 五大升幅 | 1 联想集团 | 19.00 | 4.45% | 68.84 亿 | 五大跌幅 | 1 石药集团 | 7.04 | -5.38% | 15.54 亿 |
| | 2 比亚迪电子 | 29.06 | 3.49% | 10.23 亿 | | 2 小米集团-W | 28.40 | -4.57% | 82.69 亿 |
| | 3 网易-S | 195.40 | 3.22% | 25.85 亿 | | 3 华润啤酒 | 24.02 | -4.15% | 4.95 亿 |
| | 4 舜宇光学科技 | 75.15 | 1.62% | 20.92 亿 | | 4 长实集团 | 46.56 | -3.54% | 4.12 亿 |
| | 5 华润电力 | 20.58 | 1.08% | 4.13 亿 | | 5 紫金矿业 | 34.18 | -3.39% | 18.83 亿 |

来源: 彭博、越秀证券研究部

| 港股主板表现 | | | | | (成交额单位:港元) | | | | |
|--------|------------|---------|----------|----------|------------|------------|--------|---------|-----------|
| | 名称 | 股价 | 升幅 | 成交额 | | 名称 | 股价 | 跌幅 | 成交额 |
| 五大升幅 | 1 深演智能 | 203.000 | 265.77% | 5.72 亿 | 五大跌幅 | 1 兴利(香港)控股 | 0.210 | -38.24% | 6.96 百万 |
| | 2 云英谷科技 | 39.900 | 91.73% | 5.36 亿 | | 2 派格生物医药-B | 8.820 | -27.29% | 6.4 亿 |
| | 3 华曦达 | 61.200 | 86.59% | 2.96 亿 | | 3 荣丰亿控股 | 0.057 | -22.97% | 4.04 万 |
| | 4 映美控股 | 0.189 | 42.11% | 4.18 百万 | | 4 中微智码二七零三 | 0.015 | -21.05% | 6.32 千 |
| | 5 环联连讯 | 1.140 | 37.35% | 3.4 千万 | | 5 世纪金花 | 0.052 | -20.00% | 28.7 万 |
| 五大成交 | 名称 | 股价 | 升幅 | 成交额 | | 名称 | 股价 | 升幅 | 港股对预托证券溢价 |
| | 1 盈富基金 | 25.560 | -1.01% | 234.67 亿 | 五大最佳ADR | 1 联想集团 | 19.000 | 3.85% | -0.08% |
| | 2 中芯国际 | 85.200 | 0.95% | 166.54 亿 | | 2 中银香港 | 47.640 | 1.62% | 0.01% |
| | 3 南方恒生科技 | 4.802 | -0.79% | 132.28 亿 | | 3 香港中华煤气 | 7.180 | 1.10% | -0.41% |
| | 4 XL二南方海力士 | 132.500 | 22.01% | 127.99 亿 | | 4 中国海外发展 | 15.260 | 1.02% | -1.35% |
| 5 腾讯控股 | 434.400 | -1.05% | 108.36 亿 | 5 汇丰控股 | | 146.600 | 1.00% | -1.21% | |

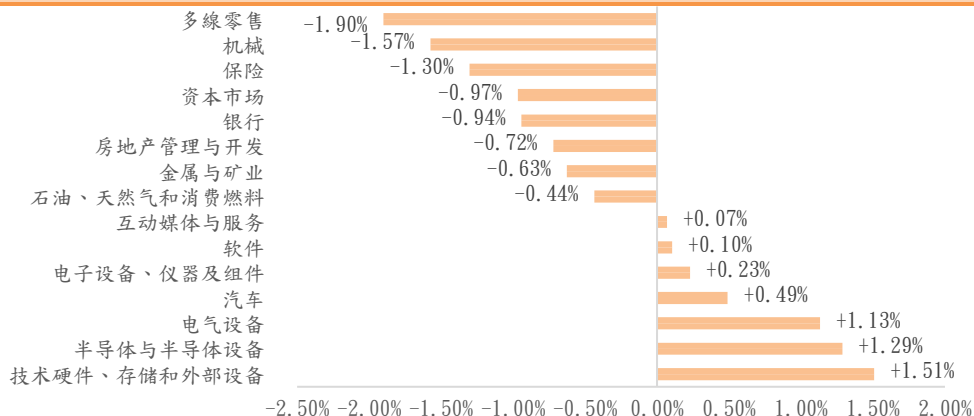
来源: 彭博、阿思达克财经网、越秀证券研究部

| 沪深港通热门股票一览 | | | | | (成交额单位:人民币) | | | | | (成交额单位:港元) | | | | |
|------------|--------|---------|--------|---------|-------------|----------|--------|--------|---------|------------|----------|--------|--------|---------|
| | 名称 | 股价 | 升幅 | 成交额 | | 名称 | 股价 | 升幅 | 成交额 | | 名称 | 股价 | 升幅 | 成交额 |
| 沪股通 | 1 生益科技 | 131.76 | 2.80% | 37.82 亿 | 港股通(沪) | 1 中芯国际 | 85.20 | 0.95% | 84.87 亿 | 港股通(深) | 1 中芯国际 | 85.20 | 0.95% | 57.30 亿 |
| | 2 寒武纪 | 1340.00 | -5.03% | 30.62 亿 | | 2 华虹半导体 | 152.40 | 6.05% | 33.65 亿 | | 2 阿里巴巴-W | 124.30 | -2.59% | 25.95 亿 |
| | 3 兆易创新 | 514.18 | -2.29% | 28.78 亿 | | 3 阿里巴巴-W | 124.30 | -2.59% | 33.14 亿 | | 3 腾讯控股 | 434.40 | -1.05% | 19.59 亿 |
| | 4 澜起科技 | 265.50 | -2.49% | 24.08 亿 | | 4 小米集团-W | 28.40 | -4.57% | 30.96 亿 | | 4 华虹半导体 | 152.40 | 6.05% | 19.49 亿 |
| | 5 工业富联 | 70.08 | 0.14% | 23.89 亿 | | 5 中国海洋石油 | 26.32 | -2.23% | 28.37 亿 | | 5 盈富基金 | 25.56 | -1.01% | 18.32 亿 |
| 深股通 | 1 宁德时代 | 414.80 | 3.06% | 87.08 亿 | | | | | | | | | | |
| | 2 中际旭创 | 1111.37 | 0.76% | 62.98 亿 | | | | | | | | | | |
| | 3 天孚通信 | 428.61 | 5.37% | 44.54 亿 | | | | | | | | | | |
| | 4 京东方A | 5.72 | -0.87% | 42.43 亿 | | | | | | | | | | |
| | 5 新易盛 | 695.00 | -0.71% | 42.41 亿 | | | | | | | | | | |

来源: 东方财富网、越秀证券研究部

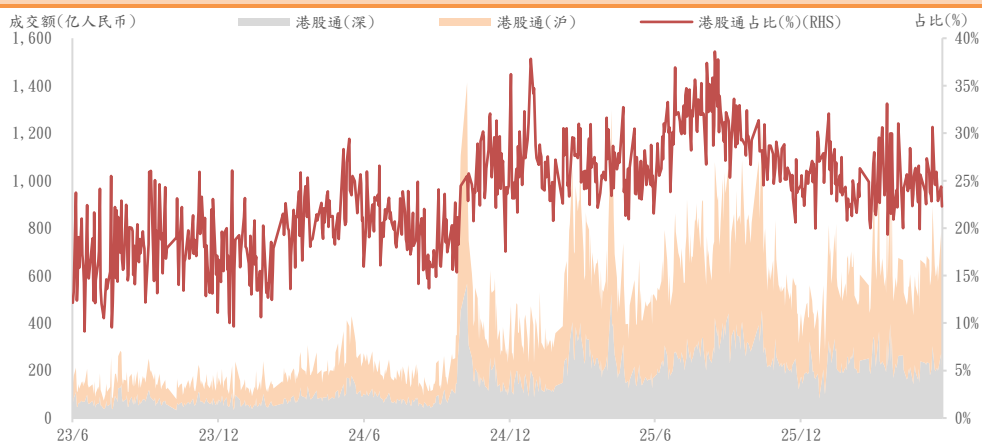
主要板块表现及沽空情况 (上个交易日)

港股主要板块表现



来源：彭博、越秀证券研究部

港股通（沪+深）过往三年成交额及占港股成交额的比例



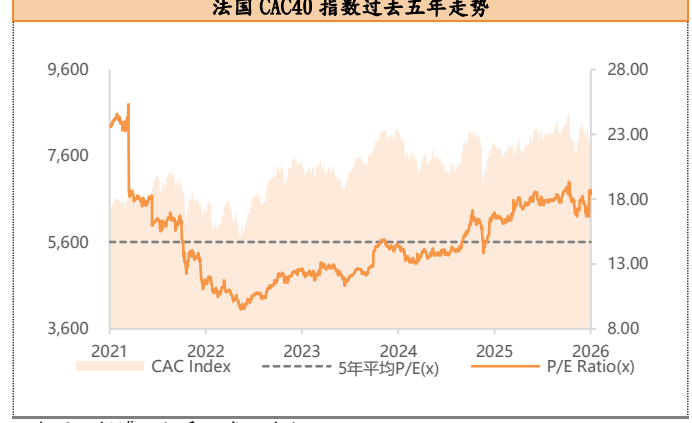
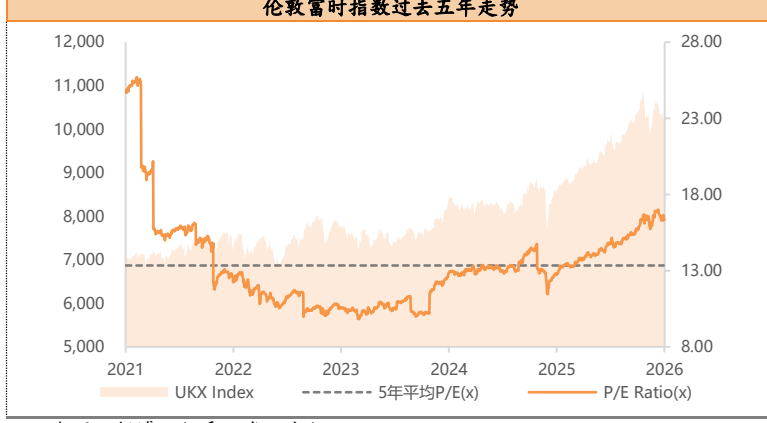
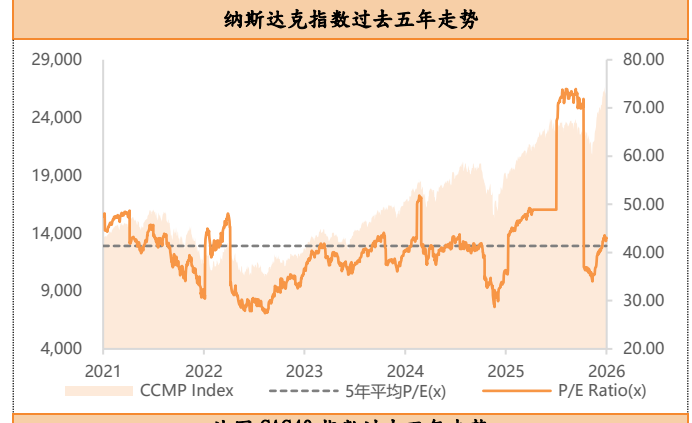
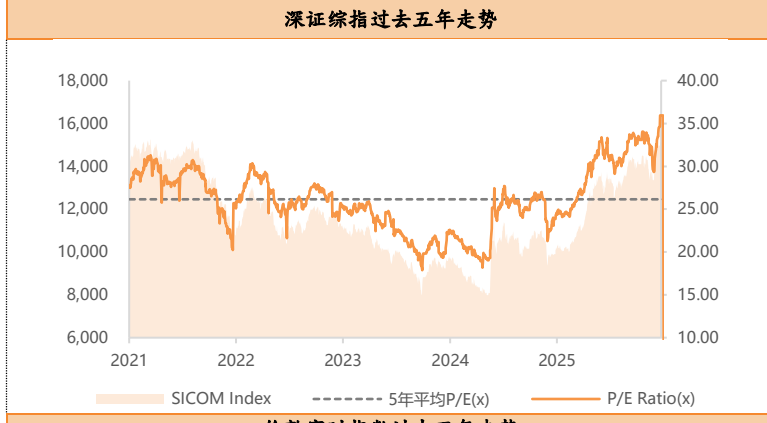
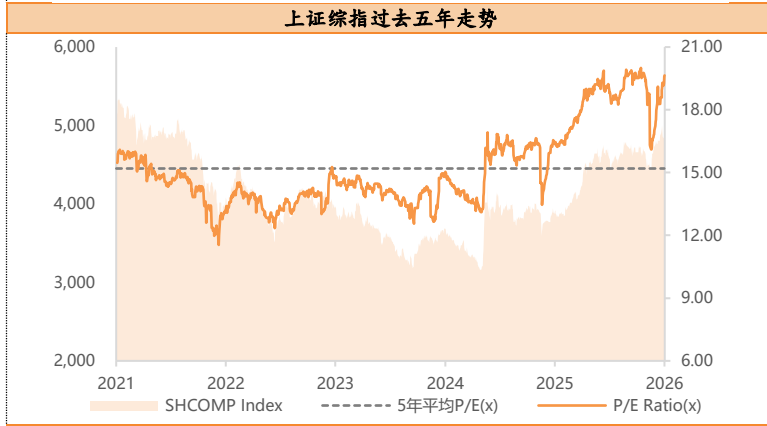
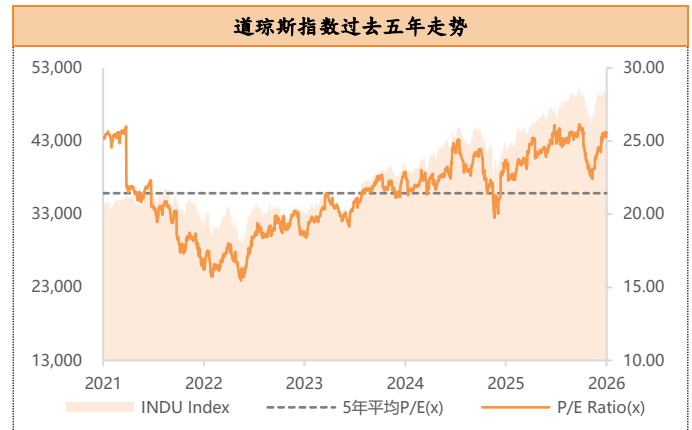
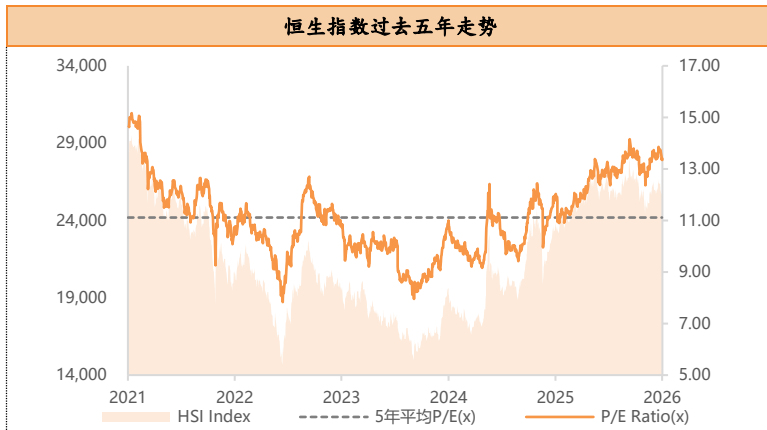
来源：彭博、越秀证券研究部

港股沽空数据

| 货币：港元 | | | | | |
|----------|-------------|---------------|---------------|-----------------|---------------|
| | 名称 | 股价 | 涨跌 (%) | 沽空金额 | 沽空比率 (%) |
| 恒指成份股的沽空 | 1 中国神华 | 44.12 | -0.85% | 3.52 亿 | 56.58% |
| | 2 结好控股 | 32.96 | -0.30% | 1.13 亿 | 55.34% |
| | 3 中国石油股份 | 10.70 | -1.92% | 7.39 亿 | 48.71% |
| | 4 中国海外发展 | 15.26 | -1.10% | 2.66 亿 | 44.19% |
| | 5 中通快递-W | 175.70 | -1.40% | 1.08 亿 | 42.79% |
| | 恒生指数 | 25,328 | -1.06% | 246.96 亿 | 20.55% |
| 国指成份股的沽空 | 名称 | 股价 | 涨跌 (%) | 沽空金额 | 沽空比率 (%) |
| | 1 中国神华 | 44.12 | -0.85% | 3.52 亿 | 56.58% |
| | 2 交通银行 | 7.13 | -0.56% | 1.17 亿 | 53.42% |
| | 3 中国石油股份 | 10.70 | -1.92% | 7.39 亿 | 48.71% |
| | 4 农业银行 | 5.82 | 0.87% | 2.34 亿 | 46.68% |
| 5 小鹏集团-W | 62.85 | -3.60% | 5.56 亿 | 44.92% | |
| | 国企指数 | 8,463 | -1.33% | 217.17 亿 | 20.98% |

来源：阿思达克财经网、越秀证券研究部

主要股指走势图 (截至上个交易日)



来源：彭博、越秀证券研究部

来源：彭博、越秀证券研究部

港股 IPO 信息 (截至上个交易日)

| 半新股表现 | | | | | | 货币：港元 |
|--------|-----------|--------|---------|---------|---------|-------|
| 股份名称 | 上市日期 | 最新股价 | 首日表现 | 累计表现 | 超额倍数 | 中签率 |
| 华曦达 | 27/5/2026 | 61.20 | 86.59% | 86.59% | 1971 | 2.00% |
| 深演智能 | 27/5/2026 | 203.00 | 265.77% | 265.77% | 5479.2 | 1.00% |
| 云英谷科技 | 27/5/2026 | 39.90 | 91.73% | 91.73% | 3558.7 | 3.00% |
| 丹诺医药-B | 22/5/2026 | 215.00 | 178.73% | 184.02% | 9014.1 | 0.80% |
| 取势科技 | 20/5/2026 | 76.95 | -4.64% | 27.61% | 6776.3 | 5.00% |
| 拓璞数控 | 20/5/2026 | 37.28 | 79.99% | 41.27% | 3763.6 | 8.00% |
| 翼菲科技 | 18/5/2026 | 33.68 | 76.23% | 10.43% | 14854.4 | 3.00% |
| 英派药业-B | 13/5/2026 | 37.74 | 108.26% | 87.76% | 2281.4 | 1.50% |
| 剂泰科技-P | 13/5/2026 | 17.27 | 126.67% | 64.48% | 6910 | 0.10% |
| 乐动机器人 | 11/5/2026 | 39.60 | 127.62% | 50.23% | 6706.7 | 0.80% |
| 可孚医疗 | 6/5/2026 | 30.04 | -1.09% | -23.62% | 398.1 | 5.00% |

来源：阿思达克财经网、越秀证券研究部

| 即将上市新股 | | | | | | 货币：港元 |
|-----------|------|------------|-----------|------|-------|-----------|
| 上市日期 | 股份名称 | 所属行业 | 招股价 | 每手股数 | 入场费* | 招股截止日 |
| 29/5/2026 | 创想三维 | 计算机存储与接口设备 | 18.8 | 150 | 2,848 | 26/5/2026 |
| 3/6/2026 | 首钢朗泽 | 综合化工产品 | 14.6-17.1 | 200 | 3,454 | 29/5/2026 |

来源：阿思达克财经网、越秀证券研究部

注解：入场费*指申购公开上市招股须付款项四个元素，分别是：(i) 申请款项—所申购股数的发售价；(ii) 经纪佣金—申请款项的1%；(iii) 证监会交易征费—申请款项的0.0027%；及(iv) 交易所交易费—申请款项的0.005%。

| 拟上市新股 | | | | | |
|-----------|------------------------|----------|-----------|-------------------|------------------|
| 公布日期 | 申请人 | 所属行业 | 公布日期 | 申请人 | 所属行业 |
| 27/5/2026 | 上海睿触机器人股份有限公司 - B | 机器人 | 21/5/2026 | 南京硅基智能科技集团股份有限公司 | 人工智能 |
| 27/5/2026 | 浙江晶通新材料集团股份有限公司 | 新材料 | 21/5/2026 | 溜溜梅股份有限公司 | 零食 |
| 26/5/2026 | Silvercorp Metals Inc. | 矿业 | 21/5/2026 | 芜湖伯特利汽车安全系统股份有限公司 | 汽车制动系统和智能驾驶系统 |
| 26/5/2026 | 北京君正集成电路股份有限公司 | 半导体 | 20/5/2026 | 上海科梁信息科技股份有限公司 | 数字能源科技 |
| 25/5/2026 | 内蒙古兴业银锡矿业股份有限公司 | 多种金属与矿石 | 20/5/2026 | 上海观安信息技术股份有限公司 | 信息安全 |
| 25/5/2026 | 浙江金龙电机股份有限公司 | 重型电气设备 | 20/5/2026 | 中旅港澳文旅控股有限公司 | 综合旅游服务 |
| 25/5/2026 | 闪回科技有限公司 | 家用电器零售 | 20/5/2026 | 广东领益智造股份有限公司 | 计算器、通信和其他电子设备制造业 |
| 25/5/2026 | 燕文物流股份有限公司 | 陆运 | 20/5/2026 | 踏歌智行科技股份有限公司 | 无人驾驶矿卡服务 |
| 22/5/2026 | 北京神州细胞生物技术 | 生物科技- 制药 | 20/5/2026 | 临工重机股份有限公司 | 矿山设备和高空作业 |
| 22/5/2026 | 享道出行(上海)科技股份有限公司 | 陆运 | 19/5/2026 | Xiaoe Inc. | 数字化营销 |
| 22/5/2026 | 普祥健康控股有限公司 | 保健护理服务 | 19/5/2026 | 苏州东山精密制造股份有限公司 | 精密制造服务行业 |
| 22/5/2026 | 广东融泰药业股份有限公司 | 医疗保健用品 | 18/5/2026 | 浙江时迈药业股份有限公司 - B | 生物科技 |

一周主要经济资料

| 日期 | 时间 | 事件 | 前值 | |
|--------|--------|---------------------------|------------------|------------|
| 05月28日 | 17:00 | 欧元区05月消费者信心指数终值 | -19.00% | |
| | 20:30 | 美国上周初领失业金人数 | 20.90万 | |
| | 20:30 | 美国持续领取失业金人数 | 178.20万 | |
| | 20:30 | 美国04月耐用品订单初值 | 0.80% | |
| | 20:30 | 美国04月非国防资本货物订单(飞机除外)初值 | 3.40% | |
| | 20:30 | 美国04月非国防资本货物出货(飞机除外)初值 | 1.20% | |
| | 20:30 | 美国第1季GDP(年化环比)初值 | 2.00% | |
| | 20:30 | 美国第1季个人消费(年化环比)初值 | 1.60% | |
| | 20:30 | 美国第1季GDP平减指数(同比)初值 | 3.60% | |
| | 20:30 | 美国04月个人收入(环比) | 0.60% | |
| | 20:30 | 美国04月个人开支(环比) | 0.90% | |
| | 20:30 | 美国04月实际个人消费支出(环比) | 0.20% | |
| | 20:30 | 美国第1季核心个人消费支出(环比)初值 | 4.30% | |
| | 20:30 | 美国04月PCE平减指数(同比) | 3.50% | |
| | 20:30 | 美国04月核心个人消费支出物价指数(同比) | 3.20 | |
| | 22:00 | 美国04月新建住宅销售 | 68.20万 | |
| | 22:00 | 美国04月新建住宅销售(环比) | 8.90% | |
| | | | 美国04月建筑许可终值 | 144.20万 |
| | | | 美国04月建设许可月(环比)终值 | 5.80% |
| | 05月29日 | 20:30 | 美国04月商品贸易帐 | -879.00亿美元 |
| 20:30 | | 美国04月批发库存(环比)初值 | 1.30% | |
| | 21:45 | 美国05月芝加哥采购经理指数 | 49.20美元 | |
| 05月31日 | 09:30 | 中国05月制造业采购经理指数 | 50.30 | |
| 06月01日 | 09:45 | 中国05月财新中国制造业采购经理指数 | 52.20% | |
| | 16:00 | 欧元区04月M3货币供应(同比) | 3.20% | |
| | 17:00 | 欧元区04月失业率 | 6.20% | |
| | 21:45 | 美国05月Markit美国制造业采购经理指数终值 | 55.30 | |
| | 22:00 | 美国04月建筑开支(同比) | -0.20% | |
| | 22:00 | 美国05月ISM制造业 | 52.70 | |
| 06月02日 | 17:00 | 欧元区05月CPI(同比)初值 | 3.00% | |
| 06月03日 | 16:00 | 欧元区05月Markit欧元区综合采购经理指数终值 | 47.50 | |
| | 20:15 | 美国05月ADP 就业变动指数 | 10.90万 | |
| | 21:45 | 美国05月Markit美国综合采购经理指数终值 | 51.70 | |
| | 22:00 | 美国04月工厂订单(同比) | 1.50% | |
| 06月04日 | 17:00 | 欧元区04月零售销售(同比) | 1.20% | |
| 06月05日 | 17:00 | 欧元区第1季GDP经季调(同比)终值 | 0.80% | |
| | 20:30 | 美国05月非农就业人数增减 | 11.50万 | |
| | 20:30 | 美国05月失业率 | 4.30% | |
| | 20:30 | 美国05月平均时薪(同比) | 3.60% | |
| | 20:30 | 美国05月平均每每周工时 | 34.30美元 | |
| 06月07日 | | 中国05月外汇储备 | 34,106亿美元 | |
| 06月09日 | 20:30 | 美国04月贸易帐 | -603.00亿美元 | |
| | 22:00 | 美国05月现房销售 | 4.02百万 | |
| | 22:00 | 美国05月旧宅销售(环比) | 0.20% | |
| | | 中国05月贸易余额 | 848.20亿美元 | |
| | | 中国05月出口(同比) | 14.10% | |
| | | 中国05月进口(同比) | 25.30% | |
| | | 中国05月货币供应M2(同比) | 8.60% | |

来源：彭博、越秀证券研究部

评级标准

公司评级定义

以报告发布当日之后的 12 个月内公司股价的涨跌幅相对同期的恒生指数的涨跌幅为基准。

买入：预期公司股价的涨跌幅相对同期的恒生指数的涨跌幅达 15%以上

增持：预期公司股价的涨跌幅相对同期的恒生指数的涨跌幅介于 5%和 15%之间

持有：预期公司股价的涨跌幅相对同期的恒生指数的涨跌幅介于-10%和 5%之间

卖出：预期公司股价的涨跌幅相对同期的恒生指数的涨跌幅达-10%以上

行业投资评级

以报告发布当日之后的 12 个月内行业指数的涨跌幅相对同期恒生指数的涨跌幅为基准。

正面：预期行业指数表现将优于恒生指数 10%或以上

中性：预期行业指数表现相对恒生指数之变动幅度介于-10%和 10%之间

负面：预期行业指数表现将逊于恒生指数-10%或以上

免责声明

本报告仅作一般综合资料之用，旨在越秀证券有限公司（“越秀证券”）及其控股公司越秀证券控股有限公司（“越证控股”）及/或越证控股的附属公司之客户作一般阅览及数据参考，并未考虑接获本报告之任何人士之特定投资目标、投资产品偏好、风险承受能力、财务状况及特别需求。投资者若基于此报告做出投资前，必须咨询独立专业顾问的意见。任何因使用或参考本报告提及内容或信息做出投资决策的人士，需自行承担风险。越秀证券毋须承担因使用本报告所载数据而可能直接或间接引致之任何责任或损失。

本报告所载信息及数据基于已公开的数据，仅作参考用途，越秀证券力求但不保证相关信息及数据的可靠性、准确性和完整性。本报告中所提及之信息或所表达之观点，在任何司法管辖权下的地方均不可被作为或被视作证券出售邀约或证券买卖之邀请，也不构成对有关证券或相关金融工具的建议、询价及推荐等。

本报告仅反映相关研究人员的观点、见解及分析方法，并不代表越秀证券及/或越证控股及/或越证控股的附属公司的立场。报告所载观点、推荐或建议，仅反映研究人员于发出本报告当日之判断，也可在无提前通知的情况下随时更改。越秀证券无责任提供任何更新之提示。

越秀证券可发出其他与本报告所载信息不一致或有不同结论的报告。越秀证券的销售人员、交易员及其他专业人士可能会向我们的客户及我们的自营交易部提供与本研究报告中观点不一致或截然相反的口头或书面市场评论或交易策略。越秀证券的自营交易部和投资业务部可能会作出与本报告的提议或表达的意见不一致的投资决策。

本报告由越秀证券制作，版权仅为越秀证券所有。任何机构或个人未经越秀证券事先书面同意的情况下，均不得(i)以任何方式制作、拷贝、复制、翻版、转发等任何形式的复印件或复制品，及/或(ii)直接或间接再次分发或转交予其他非授权人士，越秀证券将保留一切相关权力。

利益披露事項

分析員聲明

就本報告所提及的證券及其發行人做出以下聲明：

- (1) 發表於本報告之觀點準確地反映有關於分析員個人對所提及的證券及其發行人之觀點；
- (2) 分析員的薪酬在過往、現在和將來與發表在報告上的觀點並無直接或間接關係。

分析員本人及其有聯繫者（按照香港證監會《證券及期貨事務監察委員會持牌人或註冊人操守準則》的相關定義）確認以下聲明：

- (1) 沒有在發表本研究報告前 30 日內交易或買賣本報告中提及的任何證券；
- (2) 沒有在發表本研究報告後 3 個營業日內交易或買賣本報告中提及的任何證券；
- (3) 沒有在所分析或評論的有關公司內擔任高級人員；
- (4) 並沒有持有有關證券的任何權益。

一般披露事項

越秀證券及越證控股及/或越證控股的附屬公司並非本報告所分析之公司證券之市場莊家；

越秀證券及越證控股及/或越證控股的附屬公司与報告中提到公司在最近的 12 個月內沒有任何投資銀行業務關係；

越秀證券及其編制該報告之分析師與上述公司沒有任何利益關係。