

主要市场指数表现

	收市价	上个交易日升	YTD 升跌
恒生指数	25,386	-1.03%	-0.95%
恒生科技指数	4,768	-2.15%	-13.54%
国企指数	8,475	-1.51%	-4.92%
沪深300	4,783	-1.39%	+3.31%
上证综合指数	4,077	-2.04%	+2.73%
深证成份指数	15,247	-2.07%	+12.73%
中小板指	9,387	-1.74%	+13.60%
道琼斯指数	50,285	+0.55%	+4.62%
标普500指数	7,445	+0.17%	+8.77%
纳斯达克指数	26,293	+0.09%	+13.13%
伦敦富时指数	10,443	+0.11%	+5.16%
CAC40指数	8,086	-0.39%	-0.78%
DAX指数	24,606	-0.53%	+0.48%

主要货币表

	汇率	1M 升跌	6M 升跌
人民币指数	100.280	+0.03%	+2.50%
美汇指数	99.135	+0.75%	-1.04%
港币/人民币	0.868	+0.41%	+5.17%
人民币/美元	0.147	-0.35%	-4.31%
欧元/美元	1.163	-0.96%	+1.02%
美元/日元	158.940	+0.27%	-1.59%
英镑/美元	1.345	-0.47%	+2.64%
美元/瑞士法郎	0.786	-0.64%	+2.84%

主要商品表

(货币:美元)	最新价	1M 升跌	6M 升跌
布伦特原油(桶)	104.850	+12.44%	+70.80%
天然气(1mmBtu)	3.019	+6.23%	-23.10%
黄金(盎司)	4,539.48	-3.82%	+11.68%
白银(盎司)	75.663	-1.38%	+51.27%
玉米(1蒲式耳)	461.000	-0.22%	-0.22%
大豆(1蒲式耳)	1,194.3	+0.34%	+0.34%

备注:以上数据均截止上个交易日

微信扫码关注【越秀证券】

越秀证券公众号

越秀证券研究订阅号



今日要闻

- 美国每周新申领失业救济人数下降 持续申领人数上升
- 本港4月整体消费物价按年升1.7% 市场预期升1.9%
- Elon Musk 的 SpaceX 申请或成史上最大规模 IPO
- 据报零跑汽车(09863.HK)工厂37名员工集体旷工 反对无偿加班
- SOGO 母企传急需落实20亿融资承诺
- 智谱(02513)落地 ZCube 不加 GPU 算力多15%
- 华勤技术(03296.HK)获调入港股通名单
- 中环新能源(1735.HK)进军太空光伏,强强联合布局太空算力“新基建”
- 《彭博》:金管局促渣打(02888)解释「低价值人力资源」
- 山高控股(00412)9.42亿美元出售世纪互联集团 周五复牌

市场回顾

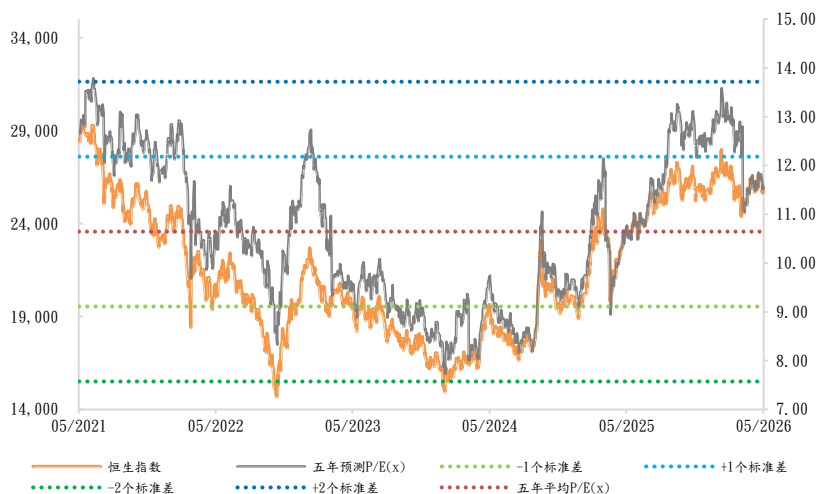
港股: 港股先高后低,下午跌幅显著扩大,恒生指数最多跌逾300点,收市报25386点,跌264点,跌幅1%,全日主板成交额近2986亿元。科技指数跌逾2%,报4768点。ATMXJ下跌,京东集团、腾讯及阿里巴巴跌逾3%至逾4%。至于百度和快手跌近6%,是跌幅最大两只蓝筹股。芯片股下跌,华虹半导体跌近4%,中芯国际跌逾1%,天数智芯和璧仞科技分别跌近5%及近8%。舜宇光学逆市急升逾9%,是升幅最大恒指及科指成份股。部分汽车股造好,小鹏升近5%。重磅金融股个别发展,汇控升逾2%,友邦升近1%,港交所跌近1%。

A股: 沪深股市先升后回,3个主要指数收市跌逾2%,半导体、通信设备、油气开采及服务等行业下跌;机场航运和银行股向好。上证综合指数一度升近4200点关口,其后转跌,收市报4077点,跌84点,跌幅2.04%。深证成份指数曾升至接近15900点水平,收市报15247点,跌322点,跌幅2.07%。创业板指数曾升穿4000点,高见4017点,收市报3829点,跌92点,跌幅2.35%。

美股: 美股3大指数先跌后升,连续两日高收,道指创收市新高。美伊谈判出现积极迹象,双方仍未达成协议,但分歧收窄,市场关注伊朗铀储备及霍尔木兹海峡问题谈判发展。道琼斯指数早段曾跌逾310点,低见49697点,午后最多反弹逾370点,收市报50285点,升276点,升幅0.55%。标普500指数收报7445点,升12点,升幅0.17%。纳斯达克指数收报26293点,升22点,升幅0.09%,两者都创1星期新高。沃尔玛今季盈利预测不及市场预期,拖累股价急挫逾7%。Nvidia 业绩后亦跌近2%,投资者忧虑其他芯片行业竞争加剧。特朗普政府将向9家量子计算公司发放20亿美元资金,并入持股,以加快推进政府扶持新兴量子产业布局。当中,国际商业机器(IBM)占10亿美元,消息刺激股价急升逾12%收市。内存芯片股造好,西部数据、希捷科技、SanDisk 升近6%至近11%。

欧洲: 欧洲股市普遍反复向下,市场观望美伊谈判进展。德国DAX指数结束3连升,回吐0.53%,收报24606点,跌130点。法国CAC指数收报8086点,跌31点,跌幅0.39%。英国富时100指数收报10443点,升11点,升幅0.11%,连升4日,创约1个月新高。

过去五年恒生指数及预测市盈率走势



来源:彭博、越秀证券研究部

美国每周新申领失业救济人数下降 持续申领人数上升

美国政府数据显示，最新一周新申领失业救济人数下跌，惟持续申领人数上升。

劳工部表示，截至5月16日当周，经季调的新申领人数减少3,000人至209,000人，市场预期为210,000人；前一周数据被上调1,000人。四周移动平均值为202,500人，较上周被上调250人的平均值减少1,500人。未经季调的新申领人数减少5,826人至185,625人。

Oxford Economics 美国高级经济师 Matthew Martin 在电邮评论中表示，新申领在约三个月内维持于窄幅区间，最近更低于去年同期水平，指在伊朗冲突、高通胀及关税不确定因素下，此走势显示稳定。

Martin 并表示，纵使劳动力市场未算「强劲」，雇主仍不愿削减人手。

劳工部数据又指，截至5月9日当周，经季调的持续申领人数升至1,780,000人，市场预期为1,790,000人。持续申领按周增加6,000人，前一周数据则被下调6,000人。四周移动平均值由上周被下调的水平下跌6,500人至约1,770,000人。

联储局周三公布4月会议纪要，会上官员指出，若中东冲突持续并令通胀维持高于2%目标，利率或需上调。

Martin 表示，4月联邦公开市场委员会会议纪要偏鹰，市场认为需见到通胀再现放缓的明确证据方可减息，故联储局或维持利率至明年，但加息仍然不大可能。

美国及以色列与伊朗的战事于2月底爆发，霍尔木兹海峡关闭推动能源价格急升；华府与德黑兰之间的脆弱停火仍然维持，但双方尚未就和平协议框架达成共识。

本港4月整体消费物价按年升1.7% 市场预期升1.9%

政府统计处公布，根据综合消费物价指数，4月整体消费物价按年升1.7%，与3月的相应升幅相同，市场预期升1.9%。剔除所有政府一次性纾困措施的影响，综合消费物价指数在4月的按年升幅(即基本通胀率)为1.6%，亦与3月的相应升幅相同。

从细分指数分析，甲类、乙类及丙类消费物价指数在4月的按年升幅分别为1.6%、1.8%及1.7%，而3月份的相应升幅分别为1.6%、1.8%及1.8%。剔除所有政府一次性纾困措施的影响，甲类、乙类及丙类消费物价指数在4月份的按年升幅分别为1.4%、1.7%及1.6%，在3月份的升幅则分别为1.4%、1.6%及1.7%。

在各类综合消费物价指数组成项目中，价格在4月份录得按年升幅的类别为电力、燃气及水(上升5.5%)、杂项服务(上升4.5%)、交通(上升4.3%)、杂项物品(上升2.6%)、烟酒(上升2.3%)、住屋(上升1%)、外出用膳及外卖(上升0.8%)，以及基本食品(上升0.5%)。

另一方面，综合消费物价指数在4月份录得按年跌幅的类别为耐用物品(下跌1.9%)，以及衣履(下跌0.3%)。

政府发言人表示，燃料相关项目的价格进一步加快上升，但其他主要组成项目的价格压力受控，令整体通胀得以维持温和。展望将来，由于国际油价仍然高企，相应消费物价内各个与燃料相关项目的传导效应料将在未来数月持续。最终的影响将取决于中东局势的走向。不过，来自其他方面的价格压力普遍受控，这应有助减轻整体通胀的潜在上升压力。政府会继续密切监察发展，并会视乎情况采取进一步应对行动，以维持价格稳定。

Elon Musk 的 SpaceX 申请或成史上最大规模 IPO

Space Exploration Technologies (即 SpaceX) 申请首次公开招股，规模或成史上最大。

公司为火箭及卫星企业，由 Tesla(TSLA.US)行政总裁 Elon Musk 创立及领导，计划把 A 类股份于 Nasdaq 上市，股份代号为 SPCX，相关资料载于周三向美国证券交易

委员会提交的初步招股文件。

文件未披露集资规模或预期招股价区间。《华尔街日报》报道称，SpaceX 或最快于下月集资逾 80 billion 美元，规模将超越 Saudi Aramco 于 2019 年的大型 IPO。

SpaceX 拟设双重股权架构，每股 A 类股份享有一票表决权；B 类股份则每股享有 10 票。文件显示，Musk 已持有 93.6% 的 B 类股份。

文件指，SpaceX 估算其可量化的总可服务市场为 28.5 trillion 美元，涵盖 AI 相关市场、太空支持方案及连接服务。

公司营运卫星互联网服务商 Starlink，并近期收购人工智能初创企业 xAI。

文件显示，SpaceX 于 2025 年录得每股净亏损 1.69 美元，较 2024 年的收支平衡为低。收入按年增 33% 至 18.67 billion 美元。

AI 资本开支于 2025 年达 12.73 billion 美元，2026 年首季为 7.72 billion 美元。

据报零跑汽车(09863.HK)工厂 37 名员工集体旷工 反对无偿加班

内媒报道，零跑汽车(09863.HK)员工近日爆料指出，工厂夜班期间有 37 名零跑员工集体旷工，反对无偿加班。此前，据指零跑汽车修改加班调休的政策，相关福利有所缩水，引发员工不满。零跑汽车方面暂无响应。

SOGO 母企传急需落实 20 亿融资承诺

《彭博》引述消息指，香港崇光百货(SOGO)母公司利福国际正面临再融资压力，需要对一个月内到期的贷款进行再融资。

消息人士指，利福国际仍需敲定约 20 亿港元的融资承诺，才能达到为其 67.5 亿港元未偿还贷款进行再融资的目标，资金缺口约占再融资总额的三分之一。该笔贷款以铜锣湾 SOGO 作为抵押。利福国际与银行谈判已历时超过 4 个月。

为降低近期债券偿还风险并提升银行信心，利福国际主席、「细刘」刘銮鸿上月表示，他计划于 6 月 18 日一笔 3.5 亿美元债券到期前，购入其全部未偿还本金。

消息人士指，此举促使一些先前对参与贷款再融资犹豫不决的银行重新考虑，利福国际亦在积极寻求新的贷款机构加入该计划。

智谱(02513)落地 ZCube 不加 GPU 算力多 15%

智谱(02513)表示，针对预填充(Prefill)及译码(Decode)分离(PD 分离)部署中，日益严峻结构性网络拥塞难题，近日联合驭训网络和清华大学，在开源模型 GLM-5.1 的在线生产推理集群中，成功规模化落地新一代网络架构 ZCube。

智谱指，通过将 ZCube 投入在千卡级 GLM-5.1 的一个在线推理集群中，在 GPU 型号、软件栈、业务代码全部不变前提下，实现成本优化，GPU、软件栈及应用保持不变，交换机与光模块资本支出减少 33%；吞吐提升，GPU 平均推理吞吐提升 15%；以及时延改善，TTFT P99 降低 40.6%。

在相同规模下，ZCube 可以比传统 Clos/ROFT 架构减少约三分一的交换机和光模块成本，比如对于万卡智算集群，ZCube 架构可节省网络硬件投资约 2.1 亿至 6.4 亿元人民币，意味付出更低网络成本可获更好负载均衡与性能表现。

华勤技术(03296.HK)获调入港股通名单

沪、深交所公布，华勤技术(03296.HK)获调入港股通名单，21 日起生效，因根据相关规定，华勤技术在香港市场价格稳定期结束兼且相应 A 股上市满 10 个交易日。

中环新能源(1735.HK)进军太空光伏，强强联合布局太空算力“新基建”

中环新能源(1735.HK)宣布联合黑冕光电共同研发钙钛矿/晶硅叠层光伏电池，以货币出资持有合资公司55%股权，正式切入万亿级太空能源新赛道。当前，太空光伏产业风头正劲。预计2035年全球市场规模将达10998亿元。即将上市纳斯达克的SpaceX，估值亦高达2万亿美元。

钙钛矿电池效率已突破43%，成本远低于传统砷化镓电池，高度适配太空极端环境。中环新能源2025年营收110.2亿港元，同比增长82.64%，此前已布局储能与绿色算力。本次代表中国民营光伏力量进军太空能源市场，剑指钙钛矿电池稳定性难题，推动其从实验室研发走向空间应用。这一战略落位契合国内“星枢计划”等天基算力建设方向，有望伴随商业航天浪潮释放长期增长潜力。

《彭博》：金管局促渣打(02888)解释「低价值人力资源」

渣打集团(02888.HK)周二(19日)公布，拟在2030年前裁减15%非前线支持服务职位，行政总裁温拓思称做法并非为削减成本，而是作出投资取代「低价值人力资源」。《彭博》引述消息人士称，香港金管局要求渣打对其言论作出解释，是否意图以人工智能(AI)作为裁员的借口，新加坡金管局亦在周三就相关问题与渣打进行讨论，另有监管机构向渣打询问，裁员对当地市场的影响。

香港金管局回复传媒查询时称，当局定期就广泛议题与银行进行交流，不会针对日常监管对话，或猜测性言论置评。新加坡金管局表示，会定期与当地的主要银行就业务的重要问题进行交流。渣打表示，与监管机构就不同议题，包括战略与增长计划保持定期对话是常见做法。人才是该行的战略的核心，将持续投资以创造新职位、再培训并重新部署职位，符合监管当局的期望。

山高控股(00412)9.42亿美元出售世纪互联集团 周五复牌

山高控股(00412)宣布，出售世纪互联集团(目标公司)，代价9.42亿美元。于出售事项完成后，集团将不再持有目标公司的任何股份。

目标公司类普通股以股票代码「VNET」于纳斯达克买卖。目标集团主要从事提供托管及相关服务，包括IDC(互联网数据中心)服务、云服务及VPN服务，以提升其客户的互联网基础设施的可靠性、安全性及速度。

集团预计将分别录得联营公司出售事项的未经审核收益及出售按公允价值计入损益之金融资产之已变现收益分别约18.36亿元人民币及5100万元人民币。

股份将于5月22日复牌。

港股市场表现 (上个交易日)

恒生指数成份股表现

(成交额单位:港元)

	五大升幅					五大跌幅				
	名称	股价	升幅	成交额		名称	股价	跌幅	成交额	
1	舜宇光学科技	68.60	9.32%	27.69 亿		1	百度集团-SW	126.50	-5.74%	17.82 亿
2	信达生物	82.55	3.97%	11.2 亿		2	快手-W	44.98	-5.66%	32.03 亿
3	中升控股	6.66	2.94%	8.55 千万		3	新东方-S	38.00	-5.66%	1.72 亿
4	申洲国际	46.30	2.43%	3.17 亿		4	网易-S	171.70	-4.82%	19.47 亿
5	中通快递-W	178.00	2.24%	4.87 亿		5	阿里巴巴-W	126.00	-4.47%	159.34 亿

来源:彭博、越秀证券研究部

港股主板表现

(成交额单位:港元)

	五大升幅					五大跌幅					
	名称	股价	升幅	成交额		名称	股价	跌幅	成交额		
1	浦江中国	1.630	55.24%	1.49 千万		1	经纬天地(新)	0.830	-83.16%	46.25 亿	
2	中国长白山国际	0.570	35.71%	21.78 万		2	经纬天地(旧)	0.840	-83.10%	3.32 亿	
3	纳泉能源科技	5.160	25.24%	72.19 万		3	港仔机器人	0.360	-35.71%	1.05 千万	
4	游莱互动	0.067	21.82%	1.52 百万		4	中国水业集团	0.187	-35.52%	1.19 百万	
5	力高健康生活	1.240	20.39%	68.71 万		5	中科集团控股	1.530	-26.09%	9.23 百万	

	五大成交					五大最佳ADR					港股对预托证券溢价
	名称	股价	升幅	成交额		名称	股价	升幅			
1	盈富基金	25.620	-0.93%	194.49 亿		1	恒隆地产	8.260	3.35%	-0.44%	
2	腾讯控股	439.000	-3.56%	176.46 亿		2	友邦保险	85.000	0.98%	-1.20%	
3	阿里巴巴-W	126.000	-4.47%	159.34 亿		3	恒基地产	32.300	0.49%	0.32%	
4	中芯国际	74.200	-1.26%	137.71 亿		4	新鸿基地产	137.500	0.40%	-0.61%	
5	X L二南方海力士	93.060	13.74%	93.18 亿		5	招商银行	46.140	0.27%	-0.48%	

来源:彭博、阿思达克财经网、越秀证券研究部

沪深港股通热门股票一览

(成交额单位:人民币)

(成交额单位:港元)

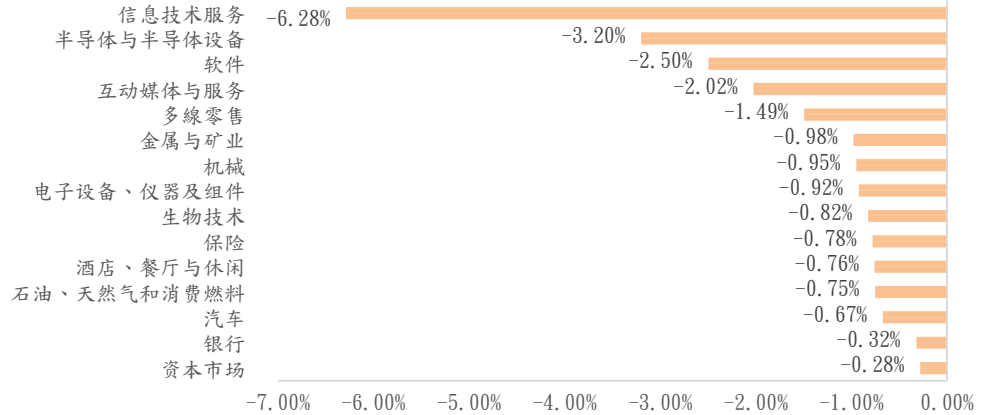
	沪股通					港股通(沪)				
	名称	股价	升幅	成交额		名称	股价	升幅	成交额	
1	澜起科技	262.17	1.89%	47.71 亿		1	腾讯控股	439.00	-3.56%	67.48 亿
2	中微公司	475.80	-2.96%	39.10 亿		2	中芯国际	74.20	-1.26%	63.22 亿
3	兆易创新	431.90	-2.95%	27.65 亿		3	阿里巴巴-W	126.00	-4.47%	56.78 亿
4	寒武纪	1290.90	-5.25%	26.94 亿		4	华虹半导体	128.00	-3.61%	28.28 亿
5	长电科技	66.84	0.94%	26.16 亿		5	经纬天地(新)	0.83	-83.16%	26.32 亿

	深股通					港股通(深)				
	名称	股价	升幅	成交额		名称	股价	升幅	成交额	
1	中际旭创	993.34	-4.21%	53.72 亿		1	腾讯控股	439.00	-3.56%	38.93 亿
2	新易盛	566.00	-3.74%	46.88 亿		2	中芯国际	74.20	-1.26%	38.60 亿
3	宁德时代	411.63	-0.75%	44.91 亿		3	阿里巴巴-W	126.00	-4.47%	31.07 亿
4	北方华创	662.99	1.07%	40.01 亿		4	华虹半导体	128.00	-3.61%	15.27 亿
5	阳光电源	165.38	-1.09%	31.11 亿		5	中国海洋石油	27.30	-1.80%	13.60 亿

来源:东方财富网、越秀证券研究部

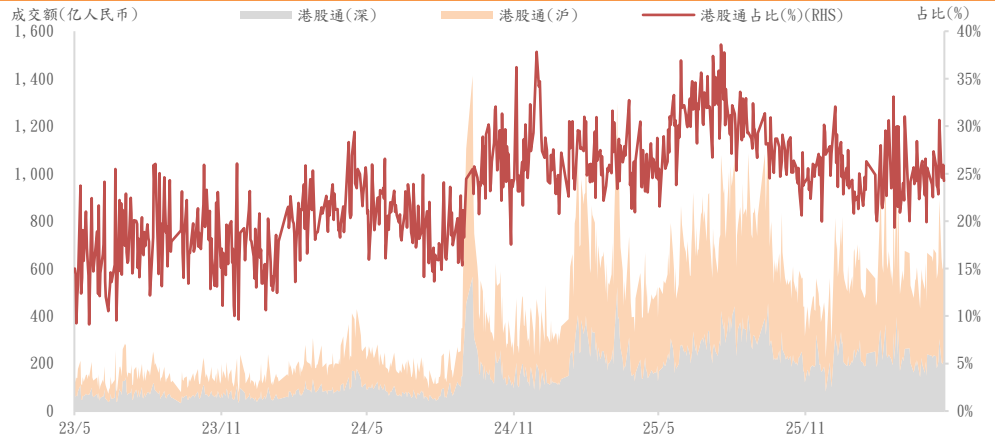
主要板块表现及沽空情况 (上个交易日)

港股主要板块表现



来源：彭博、越秀证券研究部

港股通（沪+深）过往三年成交额及占港股成交额的比例



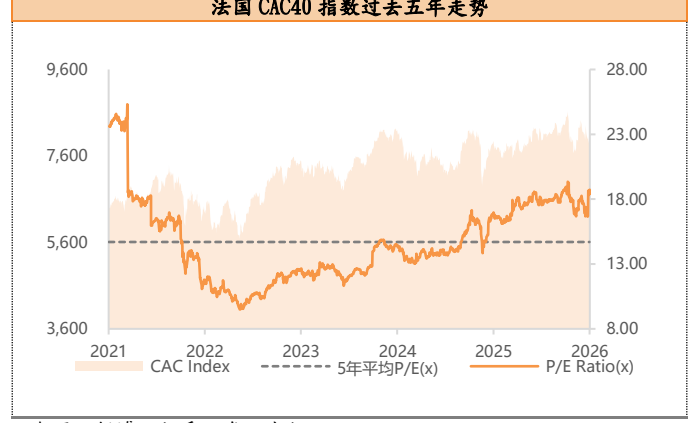
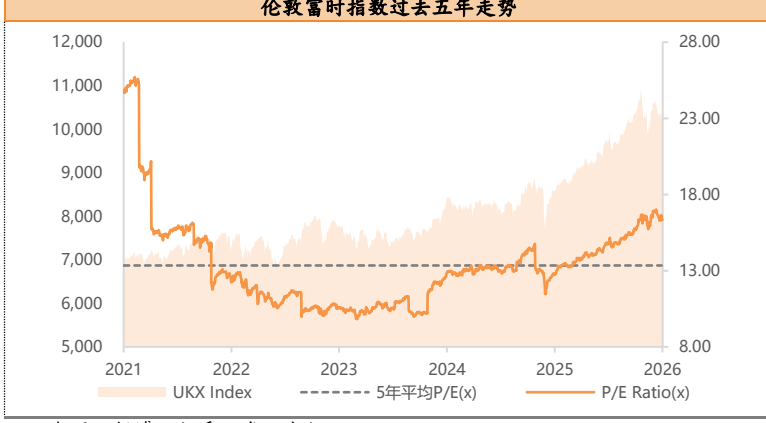
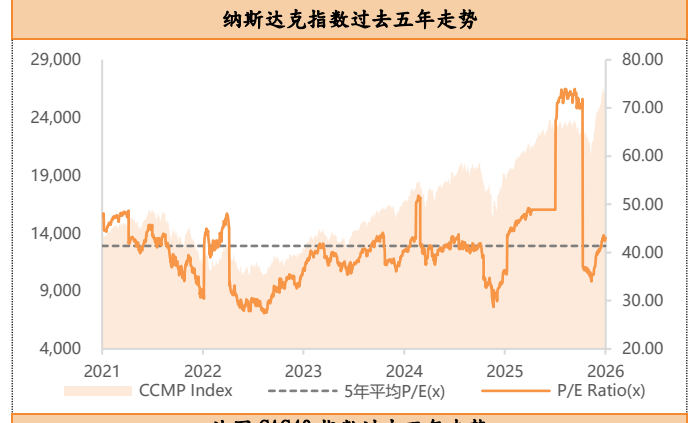
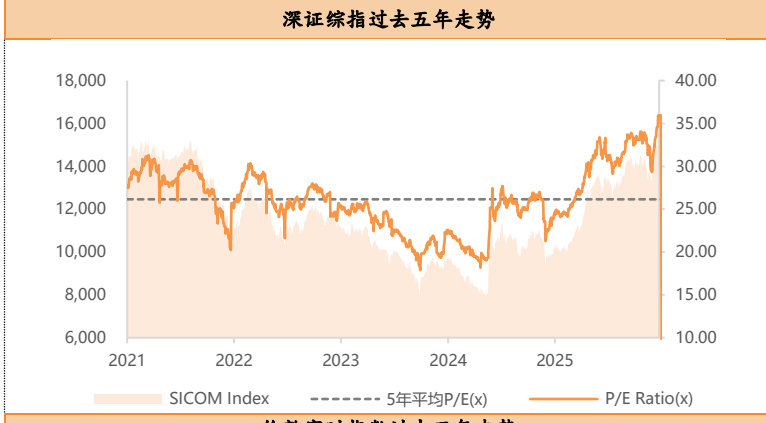
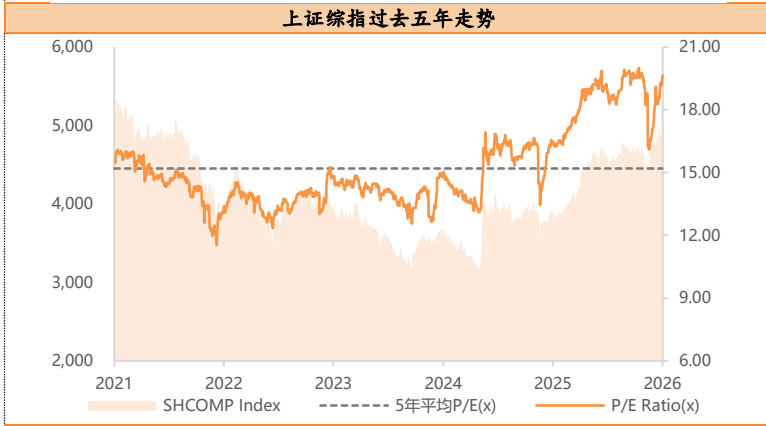
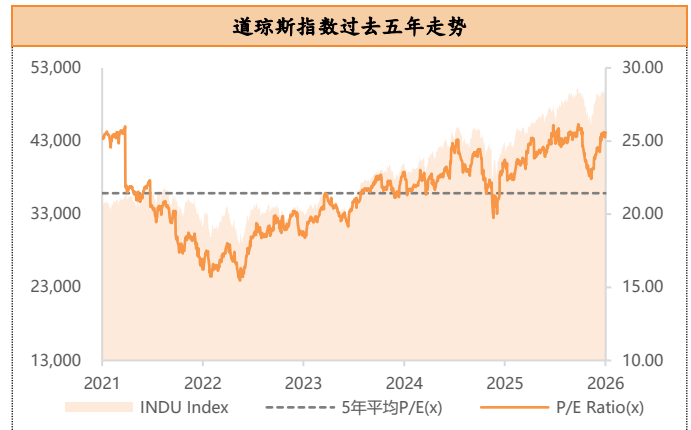
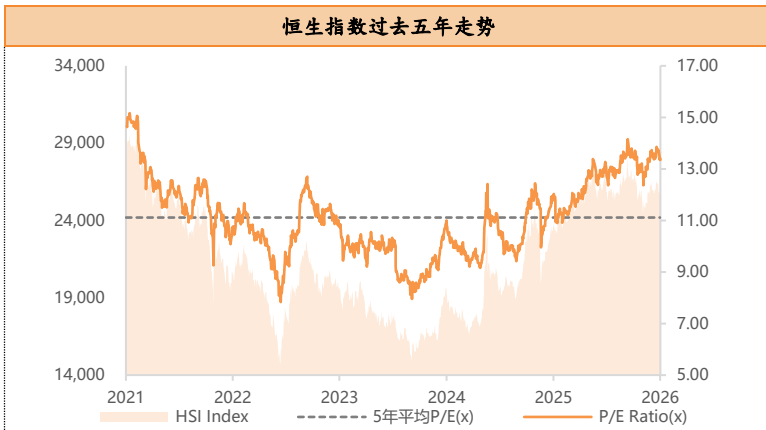
来源：彭博、越秀证券研究部

港股沽空数据

		货币：港元			
	名称	股价	涨跌 (%)	沽空金额	沽空比率 (%)
恒指成份股的沽空	1 结好控股	32.98	-0.72%	1.03 亿	51.03%
	2 康师傅控股	12.08	-0.17%	9.87 千万	50.87%
	3 恒安国际	24.66	-2.20%	4.7 千万	49.11%
	4 美的集团	89.90	-0.83%	1.58 亿	45.25%
	5 长江基建集团	65.10	-0.91%	3.43 千万	44.38%
	恒生指数	25,386	-1.03%	225.11 亿	19.22%
国指成份股的沽空	名称	股价	涨跌 (%)	沽空金额	沽空比率 (%)
	1 交通银行	7.18	-0.14%	7.3 千万	50.57%
	2 农夫山泉	42.34	0.38%	1.02 亿	43.10%
	3 建设银行	8.69	-0.46%	6.8 亿	41.47%
	4 网易-S	171.70	-4.82%	7.99 亿	41.07%
5 中国银行	5.20	-0.57%	3.18 亿	39.50%	
	国企指数	8,475	-1.51%	191.8 亿	18.57%

来源：阿思达克财经网、越秀证券研究部

主要股指走势图 (截至上个交易日)



来源：彭博、越秀证券研究部

来源：彭博、越秀证券研究部

港股 IPO 信息 (截至上个交易日)

半新股表现						货币：港元
股份名称	上市日期	最新股价	首日表现	累计表现	超额倍数	中签率
取势科技	20/5/2026	59.00	-4.64%	-2.16%	6776.3	5.00%
拓璞数控	20/5/2026	40.00	79.99%	51.57%	3763.6	8.00%
翼菲科技	18/5/2026	31.50	76.23%	3.28%	14854.4	3.00%
英派药业-B	13/5/2026	31.44	108.26%	56.42%	2281.4	1.50%
剂泰科技-P	13/5/2026	16.37	126.67%	55.90%	6910	0.10%
乐动机器人	11/5/2026	38.82	127.62%	47.27%	6706.7	0.80%
可孚医疗	6/5/2026	31.52	-1.09%	-19.86%	398.1	5.00%
天星医疗	5/5/2026	195.80	118.27%	98.78%	7822.1	1.50%
商米科技-W	29/4/2026	69.00	241.11%	177.55%	2002.2	5.00%
曦智科技-P	28/4/2026	550.50	383.62%	200.49%	5783.7	6.00%
迈威生物-B	28/4/2026	24.52	0.58%	-11.29%	480.7	1.00%

来源：阿思达克财经网、越秀证券研究部

即将上市新股						货币：港元
上市日期	股份名称	所属行业	招股价	每手股数	入场费*	招股截止日
22/5/2026	丹诺医药-B	制药	75.7	50	3,823	19/5/2026
27/5/2026	华曦达	先进硬件及软件	32.8	100	3,313	21/5/2026
27/5/2026	深演智能	先进硬件及软件	43.5-55.5	100	5,606	21/5/2026
27/5/2026	云英谷科技	智能手机	20.81	200	4,204	21/5/2026
29/5/2026	创想三维	计算机存储与接口设备	18.8	150	2,848	26/5/2026

来源：阿思达克财经网、越秀证券研究部

注解：入场费*指申购公开新上市招股须付款项分四个元素，分别是：(i) 申请款项—所申购股数的发售价；(ii) 经纪佣金—申请款项的1%；(iii) 证监会交易征费—申请款项的0.002%；及(iv) 交易所交易费—申请款项的0.005%。

拟上市新股					
公布日期	申请人	所属行业	公布日期	申请人	所属行业
21/5/2026	芜湖伯特利汽车安全系统股份有限公司	汽车制动系统和智能驾驶系统	15/5/2026	山东安得医疗用品股份有限公司	医疗用品
20/5/2026	上海科梁信息科技股份有限公司	数字能源科技	15/5/2026	深圳市爱德泰科技股份有限公司	光连接器件、组件，光纤管理
20/5/2026	上海观安信息技术股份有限公司	信息安全	14/5/2026	Axbio International Limited - B	生物科技
20/5/2026	中旅港澳文旅控股有限公司	综合旅游服务	14/5/2026	成都国星宇航科技股份有限公司	AI 卫星
20/5/2026	广东领益智造股份有限公司	计算器、通信和其他电子设备制造业	14/5/2026	深圳市汉森软件股份有限公司	TMT
20/5/2026	踏歌智行科技股份有限公司	无人驾驶矿卡服务	14/5/2026	广东合捷电器股份有限公司	厨房电器
20/5/2026	临工重机股份有限公司	矿山设备和高空作业	13/5/2026	宁波菲仕技术股份有限公司	电驱动解决方案
19/5/2026	Xiaoe Inc.	数字化营销	13/5/2026	罗博特科智能科技股份有限公司	高端自动化装备
19/5/2026	苏州东山精密制造股份有限公司	精密制造服务行业	12/5/2026	深圳佰维存储科技股份有限公司	半导体产品
18/5/2026	浙江时迈药业股份有限公司 - B	生物科技	11/5/2026	湖北东圣实业股份有限公司	磷资源
18/5/2026	博瑞生物医药(苏州)	生物科技	11/5/2026	深圳市长盈精密技术股份有限公司	电子设备制造业
18/5/2026	广东金晟新能源股份有限公司	新能源	11/5/2026	深圳迈瑞生物医疗电子股份有限公司	医疗器械

一周主要经济资料

日期	时间	事件	前值
05月22日	22:00	美国05月美国密歇根大学消费者信心指数终值	48.20
05月26日	21:00	美国03月FHFA房价指数月(环比)	0.00%
	21:00	美国03月标普CoreLogic CS美国房价指数未经季调(同比)	0.67%
	22:00	美国05月经济咨商局消费者信心	92.80
	22:30	美国05月达拉斯联储银行制造业活动指数	-2.30%
05月27日	09:30	中国04月规模以上工业企业利润(同比)	15.80%
	22:00	美国05月里士满联储制造业指数	3.00%
05月28日	20:30	美国04月耐用品订单初值	0.80%
	20:30	美国04月非国防资本货物订单(飞机除外)初值	3.40%
	20:30	美国04月非国防资本货物出货(飞机除外)初值	1.20%
	20:30	美国第1季GDP(年化环比)初值	2.00%
	20:30	美国第1季个人消费(年化环比)初值	1.60%
	20:30	美国第1季GDP平减指数(同比)初值	3.60%
	20:30	美国04月个人收入(环比)	0.60%
	20:30	美国04月个人开支(环比)	0.90%
	20:30	美国04月实际个人消费支出(环比)	0.20%
	20:30	美国第1季核心个人消费支出(环比)初值	4.30%
	20:30	美国04月PCE平减指数(同比)	3.50%
	20:30	美国04月核心个人消费支出物价指数(同比)	3.20
	22:00	美国04月新建住宅销售	68.20万
	22:00	美国04月新建住宅销售(环比)	8.90%
05月29日	20:30	美国04月商品贸易帐	-879.00亿美元
	20:30	美国04月批发库存(环比)初值	1.30%
	21:45	美国05月芝加哥采购经理指数	49.20美元
05月31日	09:30	中国05月制造业采购经理指数	50.30
06月01日	09:45	中国05月财新中国制造业采购经理指数	52.20%
	16:00	欧元区04月M3货币供应(同比)	3.20%
	17:00	欧元区04月失业率	6.20%
	22:00	美国04月建筑开支(同比)	-0.20%
	22:00	美国05月ISM制造业	52.70
06月02日	17:00	欧元区05月CPI(同比)初值	3.00%
06月03日	20:15	美国05月ADP 就业变动指数	10.90万
	22:00	美国04月工厂订单(同比)	1.50%

来源：彭博、越秀证券研究部

评级标准

公司评级定义

以报告发布当日之后的 12 个月内公司股价的涨跌幅相对同期的恒生指数的涨跌幅为基准。

买入：预期公司股价的涨跌幅相对同期的恒生指数的涨跌幅达 15%以上

增持：预期公司股价的涨跌幅相对同期的恒生指数的涨跌幅介于 5%和 15%之间

持有：预期公司股价的涨跌幅相对同期的恒生指数的涨跌幅介于-10%和 5%之间

卖出：预期公司股价的涨跌幅相对同期的恒生指数的涨跌幅达-10%以上

行业投资评级

以报告发布当日之后的 12 个月内行业指数的涨跌幅相对同期恒生指数的涨跌幅为基准。

正面：预期行业指数表现将优于恒生指数 10%或以上

中性：预期行业指数表现相对恒生指数之变动幅度介于-10%和 10%之间

负面：预期行业指数表现将逊于恒生指数-10%或以上

免责声明

本报告仅作一般综合资料之用，旨在越秀证券有限公司（“越秀证券”）及其控股公司越秀证券控股有限公司（“越证控股”）及/或越证控股的附属公司之客户作一般阅览及数据参考，并未考虑接获本报告之任何人士之特定投资目标、投资产品偏好、风险承受能力、财务状况及特别需求。投资者若基于此报告做出投资前，必须咨询独立专业顾问的意见。任何因使用或参考本报告提及内容或信息做出投资决策的人士，需自行承担风险。越秀证券毋须承担因使用本报告所载数据而可能直接或间接引致之任何责任或损失。

本报告所载信息及数据基于已公开的数据，仅作参考用途，越秀证券力求但不保证相关信息及数据的可靠性、准确性和完整性。本报告中所提及之信息或所表达之观点，在任何司法管辖权下的地方均不可被作为或被视作证券出售邀约或证券买卖之邀请，也不构成对有关证券或相关金融工具的建议、询价及推荐等。

本报告仅反映相关研究人员的观点、见解及分析方法，并不代表越秀证券及/或越证控股及/或越证控股的附属公司的立场。报告所载观点、推荐或建议，仅反映研究人员于发出本报告当日之判断，也可在无提前通知的情况下随时更改。越秀证券无责任提供任何更新之提示。

越秀证券可发出其他与本报告所载信息不一致或有不同结论的报告。越秀证券的销售人员、交易员及其他专业人士可能会向我们的客户及我们的自营交易部提供与本研究报告中观点不一致或截然相反的口头或书面市场评论或交易策略。越秀证券的自营交易部和投资业务部可能会作出与本报告的提议或表达的意见不一致的投资决策。

本报告由越秀证券制作，版权仅为越秀证券所有。任何机构或个人未经越秀证券事先书面同意的情况下，均不得(i)以任何方式制作、拷贝、复制、翻版、转发等任何形式的复印件或复制品，及/或(ii)直接或间接再次分发或转交予其他非授权人士，越秀证券将保留一切相关权力。

利益披露事項

分析員聲明

就本報告所提及的證券及其發行人做出以下聲明：

- (1) 發表於本報告之觀點準確地反映有關於分析員個人對所提及的證券及其發行人之觀點；
- (2) 分析員的薪酬在過往、現在和將來與發表在報告上的觀點並無直接或間接關係。

分析員本人及其有聯繫者（按照香港證監會《證券及期貨事務監察委員會持牌人或註冊人操守準則》的相關定義）確認以下聲明：

- (1) 沒有在發表本研究報告前 30 日內交易或買賣本報告中提及的任何證券；
- (2) 沒有在發表本研究報告後 3 個營業日內交易或買賣本報告中提及的任何證券；
- (3) 沒有在所分析或評論的有關公司內擔任高級人員；
- (4) 並沒有持有有關證券的任何權益。

一般披露事項

越秀證券及越證控股及/或越證控股的附屬公司並非本報告所分析之公司證券之市場莊家；

越秀證券及越證控股及/或越證控股的附屬公司与報告中提到公司在最近的 12 個月內沒有任何投資銀行業務關係；

越秀證券及其編制該報告之分析師與上述公司沒有任何利益關係。