

主要市场指数表现

	收市价	上个交易日升	YTD 升跌
恒生指数	25,898	-0.76%	+1.05%
恒生科技指数	4,929	-0.94%	-10.63%
国企指数	8,730	-0.50%	-2.06%
沪深300	4,807	-0.06%	+3.83%
上证综合指数	4,112	+0.11%	+3.61%
深证成份指数	15,107	-0.09%	+11.70%
中小板指	9,404	+0.55%	+13.81%
道琼斯指数	49,298	+0.73%	+2.57%
标普500指数	7,259	+0.81%	+6.04%
纳斯达克指数	25,326	+1.03%	+8.97%
伦敦富时指数	10,219	-1.40%	+2.90%
CAC40指数	8,062	+1.08%	-1.07%
DAX指数	24,401	+1.71%	-0.36%

主要货币表

	汇率	1M 升跌	6M 升跌
人民币指数	100.080	-0.50%	+2.59%
美汇指数	98.520	-1.51%	-1.68%
港币/人民币	0.871	+0.76%	+5.18%
人民币/美元	0.146	-0.96%	-4.09%
欧元/美元	1.169	+1.27%	+1.71%
美元/日元	157.510	+1.38%	-2.15%
英镑/美元	1.354	+2.32%	+3.77%
美元/瑞士法郎	0.784	+1.85%	+3.39%

主要商品表

(货币: 美元)	最新价	1M 升跌	6M 升跌
布伦特原油(桶)	113.020	+13.64%	+79.05%
天然气(1mmBtu)	2.836	-3.01%	-26.62%
黄金(盎司)	4,554.37	-2.05%	+14.45%
白银(盎司)	73.738	+1.26%	+53.57%
玉米(1蒲式耳)	484.250	+0.00%	+0.00%
大豆(1蒲式耳)	1,218.8	+0.00%	+0.00%

备注: 以上数据均截止上个交易日

微信扫码关注【越秀证券】

越秀证券公众号

越秀证券研究订阅号



今日要闻

- 香港首季预估本地生产总值按年升幅扩至5.9%远高于预期 为近五年来最强季度增长
- 吉利旗下富豪汽车过去3个月销量按年跌10%
- 白云山汉方全球招商 与多家国内外伙伴签约战略合作
- 据报苹果(AAPL.US)考虑委托英特尔(INTC.US)及三星代工生产芯片
- Meta Platforms 面临爱尔兰监管机构就Facebook、Instagram信息流展开两项调查
- Advanced Micro Devices 于首季业绩超预期,受惠于AI基础设施需求

市场回顾

港股: 港股下跌,恒指再度失守26000点,一度跌逾400点,低见25690点,尾市跌幅收窄,收报25898点,跌197点,跌幅0.76%。成交额逾1222亿元。科技指数跌近1%,报4929点,ATMXJ都下跌。金融分类指数跌逾1%,汇控急挫逾5%,是表现最差恒指成份股,集团首季列帐基准税前盈利跌1.1%;表现最好是长和,升逾4%,集团出售英国电讯业务VodafoneThree的49%股权,套现近455亿港元。体育用品股、个别汽车股下跌,部分本地地产及收租股逆市上升。

A股: 休市

美股: 美股反弹,标普500指数及纳指均创即市及收市新高,受人工智能(AI)芯片股急升带动。道琼斯指数结束两日跌势,最多升逾420点,收市升幅收窄至356点,报49298点,全日升幅0.73%。标普500指数收报7259点,升58点,升幅0.81%。纳斯达克指数收报25326点,升258点,升幅1.03%。外电报道指,苹果探讨委托英特尔及三星电子代工生产芯片。英特尔急升近13%,苹果升近3%。AMD高收4%,收市后公布的首季业绩好过预期,对今季展望亦超出市场估算,带动股价在盘后时段抽升近8%。内存芯片股持续造好,西部数据、美光、SanDisk再升逾5%至约12%,齐创新高,美光市值突破7000亿美元关口。

欧洲: 欧洲主要股市普遍升逾1%至逾2%,意大利股市升幅较大。德国DAX指数收报24401点,接近全日高位,升410点,升幅1.71%,创半个月收市新高。法国CAC指数重返8000点以上,收报8062点,升86点,升幅1.08%。英国股市复市后偏软,富时100指数收报10219点,跌144点,跌幅1.4%,连跌两个交易日。

过去五年恒生指数及预测市盈率走势



来源: 彭博、越秀证券研究部

香港首季预估本地生产总值按年升幅扩至 5.9% 远高于预期 为近五年来最强季度增长

政府统计处公布，根据预先估计数字，本港今年第一季本地生产总值较上年同期实质上升 5.9%，高于市场预期上升 3.5%，而去年第四季的升幅为 4%。

按本地生产总值各个主要组成部分分析，私人消费开支在今年第一季与上年同期比较实质上升 5%，升幅较去年第四季的 2.5% 为快。按国民经济核算定义计算的政府消费开支，在今年第一季与上年同期比较录得 2.9% 的实质升幅，而去年第四季的升幅为 1.5%。本地固定资本形成总额继去年第四季实质上升 11.7% 后，在今年第一季与上年同期比较进一步上升 17.7%。按国民经济核算定义计算，货品出口总额在今年第一季与上年同期比较录得 23.8% 的实质升幅，升幅较去年第四季的 15.4% 进一步加快。同期，按国民经济核算定义计算，货品进口实质上升 29.9%，而去年第四季的升幅为 18.2%。

服务输出继去年第四季实质上升 4.7% 后，在今年第一季与上年同期比较上升 3.5%。服务输入在今年第一季实质上升 3.9%，而去年第四季的升幅为 3.7%。经季节性调整而作相连季度比较的本地生产总值，在今年第一季较去年第四季实质上升 2.9%。

政府发言人表示，香港经济在今年第一季强劲扩张。根据预先估计数字，实质本地生产总值在第一季按年增长 5.9%，较上一季经修订的 4% 增长加快（上调自先前估算的 3.8%），并录得近五年来最强的季度增长。经季节性调整后按季比较，实质本地生产总值明显上升 2.9%。

展望未来，香港经济增长前景仍然正面，受惠于全球对人工智能相关电子产品的强劲需求、访港旅客人次持续增长，以及跨境金融活动活跃。相对坚挺的营商及消费气氛预期将继续支持本地需求。然而，中东地区持续的紧张局势对经济前景构成下行风险。就此，政府已采取针对性措施，确保能源供应稳定并减轻对相关行业的影响。政府会保持警觉，并继续密切监察事态发展。

今年第一季本地生产总值的修订数字和更详细的统计数字，以及今年全年本地生产总值的修订预测，将会在今年 5 月 15 日公布。

吉利旗下富豪汽车过去 3 个月销量按年跌 10%

浙江吉利旗下富豪汽车 (Volvo Cars) 公布，今年 2 月至 4 月销售 162,864 辆汽车，按年跌 10%。其中新能源车销售按年跌 1% 至 77,786 辆，占整体销售 48%。内燃引擎车及轻混能车款销售按年跌 16% 至 85,078 辆。

公司表示，中国市场销售仍然疲弱，受竞争压力加剧影响，尤其来自新加入者的竞争，以及具挑战的宏观环境。美国市场方面，交付量持续受制于消费者情绪创历史新低，取消补贴后电动及混能车销售复苏缓慢，以及运动型乘用车 (SUV) 部门的价格压力增加。

白云山汉方全球招商 与多家国内外伙伴签约战略合作

由广药集团主办、广州白云山汉方现代药业股份与王老吉大健康产业共同承办全球招商大会在「第 139 届广交会」召开。白云山汉方此次面向全球发布清晰的招商政策。广药牌灵芝孢子粉西洋参胶囊及蛋皇金等系列健康新品在展会上面世。

在签约仪式上，白云山汉方与多家国际及内地合作伙伴完成战略签约，合作区域涵盖东南亚及中东等地，合作模式包括境外区域合资联营及配送经销制等。

据报苹果 (AAPL.US) 考虑委托英特尔 (INTC.US) 及三星代工生产芯片

《彭博》引述消息人士报道，苹果 (AAPL.US) 评估委托英特尔 (INTC.US) 三星电子 (005930.KS) 代工生产芯片，作为其长期合作伙伴台积电 (TSM.US) 以外的第二选择。

据悉，苹果已与英特尔进行早期谈判。同时，苹果高层亦视察三星正在德州正在兴建中的先进芯片厂房。苹果与两间公司的谈判仍处于早期阶段，并未落实任何订单。

Meta Platforms 面临爱尔兰监管机构就 Facebook、Instagram 信息流展开两项调查

爱尔兰监管机构表示，Meta Platforms (META.US) 因其 Facebook 及 Instagram 服务在欧盟《数码服务法》下，正面临 Coimisiun na Mean 展开两项正式调查。

调查将评估相关平台是否违反《数码服务法》有关用户选择及接口设计的规定，包括所谓「黑暗模式」是否限制用户选择非基于侧写的内容信息流。调查亦将检视用户能否轻易存取及修改其偏好的「推荐系统」，以及平台接口是否可能误导或操控用户放弃退出个人化信息流。

Coimisiun na Mean 指出，事件正与欧盟委员会及其他欧盟监管机构协调处理。如发现违规，Meta 或面临最高相当于其营业额 6% 的罚款。Meta 未有实时回复查询。

Advanced Micro Devices 于首季业绩胜预期，受惠于 AI 基础设施需求

Advanced Micro Devices (AMD.US) 公布首季业绩好于预期，因人工智能基础设施需求推动数据中心收入按年上升。

经调整每股盈利由去年同期的\$0.96 升至\$1.37，高于 FactSet 共识预期的\$1.29。收入按年增 38%至\$10.25 billion，高于分析师预期的\$9.90 billion。公司股价于延长交易时段升 4.7%，年初至今累升 66%。

行政总裁 Lisa Su 表示，首季受 AI 基础设施需求加速带动，数据中心成为收入及盈利增长的主要动力，并指出推理及 agentic AI 需求增加高性能中央处理器及加速器。数据中心收入按年增 57%至\$5.78 billion，受 AMD EPYC 处理器及 Instinct 图像处理器带动。客户及游戏部门收入按年增 23%至\$3.61 billion。

Su 并指，预期服务器增长将加快，并称 MI450 Series 及 Helios 客户参与度提升，主要客户预测超出初步预期，相关大型部署项目增加其增长能见度。

公司预计次季收入为\$11.2 billion，正负\$300 million，市场共识为\$10.54 billion。

港股市场表现 (上个交易日)

恒生指数成份股表现

(成交额单位: 港元)

	五大升幅				五大跌幅				
	名称	股价	升幅	成交额		名称	股价	跌幅	成交额
1	长和	68.00	4.13%	10.03 亿	1	汇丰控股	136.00	-5.16%	43.64 亿
2	百威亚太	8.13	2.52%	1.29 亿	2	李宁	19.50	-4.13%	2.93 亿
3	泡泡玛特	159.20	2.25%	15.29 亿	3	安踏体育	78.20	-3.93%	7.85 亿
4	百度集团-SW	125.40	2.12%	7.98 亿	4	创科实业	110.70	-3.57%	4.69 亿
5	中国海外发展	13.99	1.38%	3.76 亿	5	中升控股	6.97	-2.65%	4.63 千万

来源: 彭博、越秀证券研究部

港股主板表现

(成交额单位: 港元)

	五大升幅				五大跌幅				
	名称	股价	升幅	成交额		名称	股价	跌幅	成交额
1	天星医疗	215.00	118.27%	9.18 亿	1	未来机器有限公司	0.48	-28.03%	2.67 千万
2	天利控股集团	0.85	102.38%	3.43 千万	2	中原建业	0.12	-17.02%	1.42 千万
3	中漆集团	0.44	92.98%	3.7 百万	3	黄河实业	0.83	-17.00%	3.37 百万
4	富通科技	2.24	77.78%	1.4 千万	4	润歌互动	1.30	-15.03%	1.34 百万
5	芯成科技	1.28	66.23%	1.35 亿	5	光丽科技	0.81	-13.83%	3.25 百万

	五大成交				五大最佳ADR	港股对预托证券溢价			
	名称	股价	升幅	成交额		名称	股价	升幅	
1	盈富基金	26.02	-0.84%	96.28 亿	1	长和	68.000	4.67%	0.78%
2	腾讯控股	472.20	-0.17%	61.05 亿	2	中国海外发展	13.990	1.60%	0.56%
3	汇丰控股	136.00	-5.16%	43.64 亿	3	中国平安	63.500	1.50%	-0.23%
4	宁德时代	655.00	3.72%	38.05 亿	4	新鸿基地产	138.600	1.14%	-0.60%
5	恒生中国企业	89.54	-0.49%	35.91 亿	5	恒基地产	32.580	0.98%	1.20%

来源: 彭博、阿思达克财经网、越秀证券研究部

沪深港股通热门股票一览

(成交额单位: 人民币)

(成交额单位: 港元)

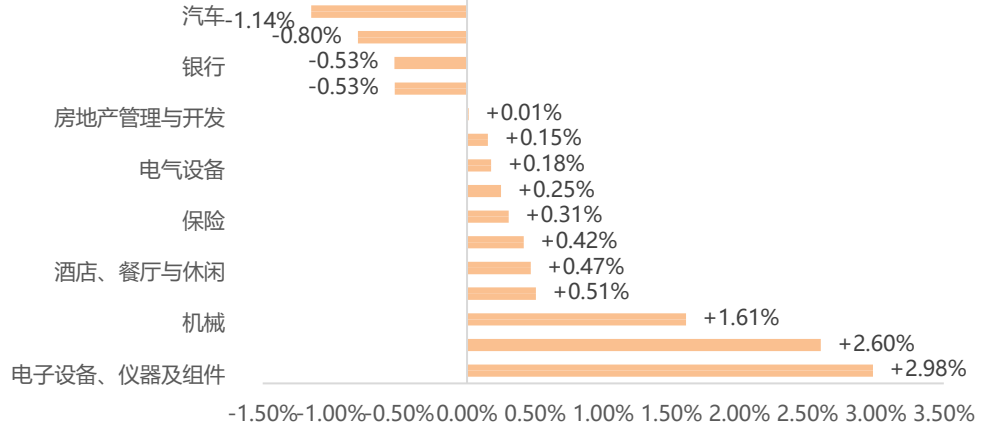
	沪股通				港股通(沪)				
	名称	股价	升幅	成交额		名称	股价	升幅	成交额
1	寒武纪	1699.96	20.00%	51.96 亿	1	中芯国际	70.90	7.75%	61.95 亿
2	兆易创新	312.99	1.33%	36.51 亿	2	腾讯控股	467.80	-2.38%	53.02 亿
3	海光信息	296.25	6.27%	21.26 亿	3	长飞光纤光缆	199.00	-13.78%	39.27 亿
4	中微公司	376.30	4.60%	18.42 亿	4	小米集团-W	29.02	-3.72%	31.28 亿
5	药明康德	109.55	-1.47%	17.84 亿	5	阿里巴巴-W	126.00	-3.52%	26.17 亿

	深股通				港股通(深)				
	名称	股价	升幅	成交额		名称	股价	升幅	成交额
1	宁德时代	436.00	-2.02%	49.37 亿	1	腾讯控股	467.80	-2.38%	46.78 亿
2	中际旭创	857.50	1.48%	42.21 亿	2	中芯国际	70.90	7.75%	34.64 亿
3	北方华创	536.99	5.15%	35.83 亿	3	长飞光纤光缆	199.00	-13.78%	31.78 亿
4	东山精密	186.73	1.35%	21.35 亿	4	阿里巴巴-W	126.00	-3.52%	23.99 亿
5	新易盛	525.79	-2.09%	19.70 亿	5	华虹半导体	114.10	5.55%	22.49 亿

来源: 东方财富网、越秀证券研究部

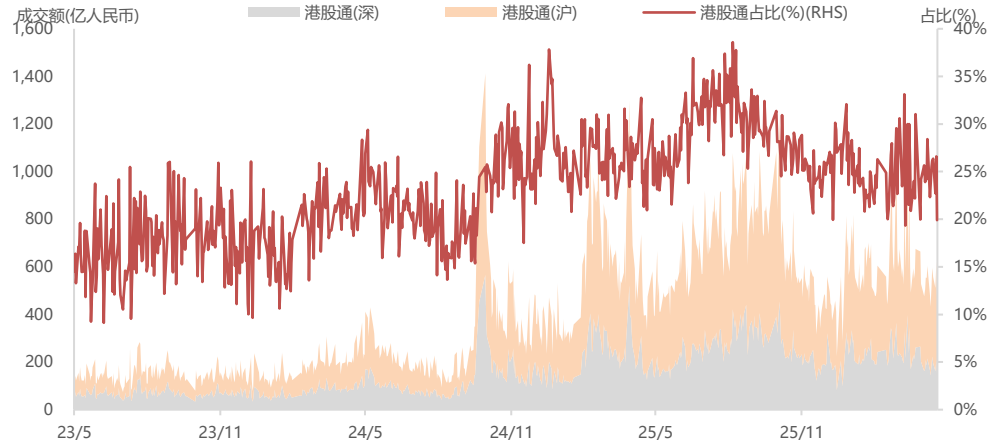
主要板块表现及沽空情况 (上个交易日)

港股主要板块表现



来源: 彭博、越秀证券研究部

港股通(沪+深)过往三年成交额及占港股成交额的比例



来源: 彭博、越秀证券研究部

港股沽空数据

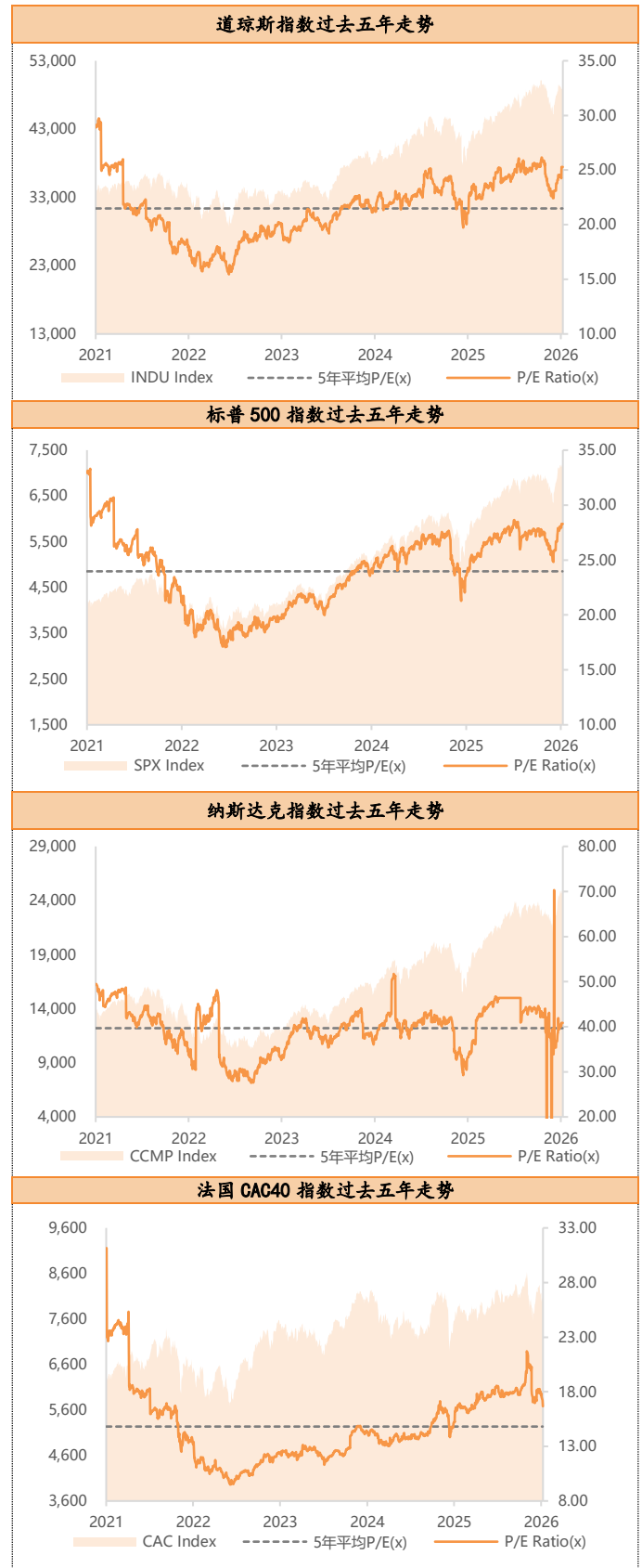
货币: 港元					
	名称	股价	升跌 (%)	沽空金额	沽空比率 (%)
恒指成份股的沽空	1 中国神华	47.84	-0.46%	1.3 亿	69.91%
	2 长江基建集团	65.95	0.23%	3.32 千万	62.85%
	3 李宁	19.50	-4.13%	1.74 亿	59.16%
	4 理想汽车-W	69.65	-0.71%	1.33 亿	57.81%
	5 舜宇光学科技	66.60	0.76%	2.04 亿	54.26%
	恒生指数	25,898	-0.76%	152.2 亿	30.55%
国指成份股的沽空	1 中国神华	47.84	-0.46%	1.3 亿	69.91%
	2 交通银行	7.18	0.84%	5.48 千万	62.27%
	3 理想汽车-W	69.65	-0.71%	1.33 亿	57.81%
	4 舜宇光学科技	66.60	0.76%	2.04 亿	54.26%
	5 小米集团-W	30.46	-1.68%	17.09 亿	51.07%
	国企指数	8,730	-0.50%	111.88 亿	29.76%

来源: 阿思达克财经网、越秀证券研究部

主要股指走势图 (截至上个交易日)



来源：彭博、越秀证券研究部



来源：彭博、越秀证券研究部

港股 IPO 信息 (截至上个交易日)

半新股表现						货币: 港元	
股份名称	上市日期	最新股价	首日表现	累计表现	超额倍数	中签率	
天星医疗	5/5/2026	215.00	-8.57%	118.27%	7822.1	1.50%	
高米科技-W	29/4/2026	77.90	241.11%	213.35%	2002.2	5.00%	
曦智科技-P	28/4/2026	938.50	383.62%	412.28%	5783.7	6.00%	
迈威生物-B	28/4/2026	27.24	0.58%	-1.45%	480.7	1.00%	
华勤技术	23/4/2026	98.60	13.26%	26.90%	530.3	12.00%	
胜宏科技	21/4/2026	319.00	50.09%	51.99%	387	0.70%	
MANYCORE TECH	17/4/2026	24.68	144.09%	223.88%	1589.6	3.00%	
长光辰芯	17/4/2026	82.75	75.53%	107.50%	1137.2	1.00%	
有赞	17/4/2026	0.13	-	-	-	-	
思格新能	16/4/2026	557.00	103.42%	71.81%	1101.1	2.00%	
铜师傅	31/3/2026	22.64	-49.17%	-62.27%	58.6	2.80%	

来源: 阿思达克财经网、越秀证券研究部

即将上市新股						货币: 港元	
上市日期	股份名称	所属行业	招股价	每手股数	入场费*	招股截止日	
2026/05/06	可孚医疗	医疗保健设备	N/A	100	3,972.67	2026/04/30	
2026/05/11	乐动机器人	先进硬件及软件	24-30	200	6,060.51	2026/05/06	
2026/05/13	英派药业-B	生物科技- 制药	19.75-21.75	200	4,393.88	2026/05/08	
2026/05/13	剂泰科技-P	先进硬件及软件	10.5	500	5,302.95	2026/05/08	

来源: 阿思达克财经网、越秀证券研究部

注解: 入场费*指申购公开新上市招股须付款项四个元素, 分别是: (i) 申请款项—所申购股数的发售价; (ii) 经纪佣金—申请款项的1%; (iii) 证监会交易征费—申请款项的0.0027%; 及 (iv) 交易所交易费—申请款项的0.005%。

拟上市新股					
公布日期	申请人	所属行业	公布日期	申请人	所属行业
4/5/2026	礼邦医药(江苏)股份有限公司	生物制药公司	29/4/2026	上海百秋尚美科技服务集团股份有限公司	数字零售运营服务商
4/5/2026	杭州千岛湖鲜龙科技股份有限公司	鱼子酱生产	29/4/2026	上海基流科技股份有限公司	AI 算力集群提供商
4/5/2026	江西生物制品研究所股份有限公司	抗血清	29/4/2026	上海富瀚微电子股份有限公司	智能视觉处理芯片
4/5/2026	哲弗智能系统(上海)股份有限公司	新能源电池热安全解决方案提供商	29/4/2026	坦博尔集团股份有限公司	专业户外服饰
30/4/2026	上海新榜信息技术股份有限公司	内容资产运营商	29/4/2026	拿森智能科技(浙江)股份有限公司	线控解决方案
30/4/2026	山推工程机械股份有限公司	全系列工程机械	29/4/2026	深圳云天励飞技术股份有限公司	NPU 驱动 AI 推理芯片
30/4/2026	四川新荷花中药饮片股份有限公司	中药饮片产品	29/4/2026	微康益生菌(苏州)股份有限公司	益生菌菌种制造
30/4/2026	安徽华恒生物科技股份有限公司	生物制造技术	28/4/2026	北京戴纳实验科技股份有限公司	智能实验室解决方案提供商
30/4/2026	君绮控股有限公司	女性健康服务市场	28/4/2026	武汉聚芯微电子股份有限公司	智能感知产品
30/4/2026	拉拉科技控股有限公司 - W	数据驱动物流平台	28/4/2026	阿麦斯食品(集团)股份有限公司	糖果公司
30/4/2026	珀莱雅化妆品股份有限公司	美妆产品	28/4/2026	科力普科技集团股份有限公司	物资数智化采购解决方案提供商
29/4/2026	诚益生物开曼有限公司	创新药物	28/4/2026	深圳市汇川技术股份有限公司	综合工业科技产品和解决方案

一周主要经济资料

日期	时间	事件	前值
05月06日	20:15	美国04月ADP 就业变动指数	6.20万
05月07日	17:00	欧元区03月零售销售(同比)	1.70%
	22:00	美国03月建筑开支(同比)	-0.30%
		中国04月外汇储备	33,421亿美元
05月08日	20:30	美国04月非农就业人数增减	17.80万
	20:30	美国04月失业率	4.30%
	20:30	美国04月平均时薪(同比)	3.50%
	20:30	美国04月平均每周工时	34.20美元
05月09日		中国04月贸易余额	511.30亿美元
		中国04月出口(同比)	2.50%
		中国04月进口(同比)	27.80%
		中国04月货币供应M2(同比)	8.50%
05月11日	09:30	中国04月消费者物价指数(同比)	1.00%
	09:30	中国04月生产者物价指数(同比)	0.50%
	22:00	美国04月现房销售	3.98百万
	22:00	美国04月旧宅销售(环比)	-3.60%
05月12日	20:30	美国04月CPI(同比)	3.30%
	20:30	美国04月CPI(除食品和能源)(同比)	2.60%
	20:30	美国04月实际平均每周同比盈利	0.20
05月13日	17:00	欧元区03月工业产值经季调(环比)	0.40%
05月14日	20:30	美国04月零售销售(环比)	1.70%
	22:00	美国03月营运库存	0.40%
05月15日	21:15	美国04月设备使用率	75.70%
	21:15	美国04月制造业(SIC)产值	-0.10%美元
05月18日	10:00	中国04月工业生产年迄今(同比)	6.10%
	10:00	中国04月零售销售额(同比)	1.70%
	10:00	中国04月社会消费品零售(同比)	2.40%
	10:00	中国04月固定资产除农村年迄今同比	1.70%
05月19日	04:00	美国03月长期资本净流入	585.78亿美元
	22:00	美国04月待建住宅销售量(环比)	1.50%
	22:00	美国04月待建住宅销售未经季调(同比)	1.80%

来源: 彭博、越秀证券研究部

评级标准

公司评级定义

以报告发布当日之后的 12 个月内公司股价的涨跌幅相对同期的恒生指数的涨跌幅为基准。

买入：预期公司股价的涨跌幅相对同期的恒生指数的涨跌幅达 15%以上

增持：预期公司股价的涨跌幅相对同期的恒生指数的涨跌幅介于 5%和 15%之间

持有：预期公司股价的涨跌幅相对同期的恒生指数的涨跌幅介于-10%和 5%之间

卖出：预期公司股价的涨跌幅相对同期的恒生指数的涨跌幅达-10%以上

行业投资评级

以报告发布当日之后的 12 个月内行业指数的涨跌幅相对同期恒生指数的涨跌幅为基准。

正面：预期行业指数表现将优于恒生指数 10%或以上

中性：预期行业指数表现相对恒生指数之变动幅度介于-10%和 10%之间

负面：预期行业指数表现将逊于恒生指数-10%或以上

免责声明

本报告仅作一般综合资料之用，旨在越秀证券有限公司（“越秀证券”）及其控股公司越秀证券控股有限公司（“越证控股”）及/或越证控股的附属公司之客户作一般阅览及数据参考，并未考虑接获本报告之任何人士之特定投资目标、投资产品偏好、风险承受能力、财务状况及特别需求。投资者若基于此报告做出投资前，必须咨询独立专业顾问的意见。任何因使用或参考本报告提及内容或信息做出投资决策的人士，需自行承担风险。越秀证券毋须承担因使用本报告所载数据而可能直接或间接引致之任何责任或损失。

本报告所载信息及数据基于已公开的数据，仅作参考用途，越秀证券力求但不保证相关信息及数据的可靠性、准确性和完整性。本报告中所提及之信息或所表达之观点，在任何司法管辖权下的地方均不可被作为或被视作证券出售邀约或证券买卖之邀请，也不构成对有关证券或相关金融工具的建议、询价及推荐等。

本报告仅反映相关研究人员的观点、见解及分析方法，并不代表越秀证券及/或越证控股及/或越证控股的附属公司的立场。报告所载观点、推荐或建议，仅反映研究人员于发出本报告当日之判断，也可在无提前通知的情况下随时更改。越秀证券无责任提供任何更新之提示。

越秀证券可发出其他与本报告所载信息不一致或有不同结论的报告。越秀证券的销售人员、交易员及其他专业人士可能会向我们的客户及我们的自营交易部提供与本研究报告中观点不一致或截然相反的口头或书面市场评论或交易策略。越秀证券的自营交易部和投资业务部可能会作出与本报告的提议或表达的意见不一致的投资决策。

本报告由越秀证券制作，版权仅为越秀证券所有。任何机构或个人未经越秀证券事先书面同意的情况下，均不得(i)以任何方式制作、拷贝、复制、翻版、转发等任何形式的复印件或复制品，及/或(ii)直接或间接再次分发或转交予其他非授权人士，越秀证券将保留一切相关权力。

利益披露事項

分析員聲明

就本報告所提及的證券及其發行人做出以下聲明：

- (1) 發表於本報告之觀點準確地反映有關於分析員個人對所提及的證券及其發行人之觀點；
- (2) 分析員的薪酬在過往、現在和將來與發表在報告上的觀點並無直接或間接關係。

分析員本人及其有聯繫者（按照香港證監會《證券及期貨事務監察委員會持牌人或註冊人操守準則》的相關定義）確認以下聲明：

- (1) 沒有在發表本研究報告前 30 日內交易或買賣本報告中提及的任何證券；
- (2) 沒有在發表本研究報告後 3 個營業日內交易或買賣本報告中提及的任何證券；
- (3) 沒有在所分析或評論的有關公司內擔任高級人員；
- (4) 並沒有持有有關證券的任何權益。

一般披露事項

越秀證券及越證控股及/或越證控股的附屬公司並非本報告所分析之公司證券之市場莊家；

越秀證券及越證控股及/或越證控股的附屬公司与報告中提到公司在最近的 12 個月內沒有任何投資銀行業務關係；

越秀證券及其編制該報告之分析師與上述公司沒有任何利益關係。