

### 主要市场指数表现

	收市价	上个交易日升	YTD 升跌
恒生指数	26,095	+1.24%	+1.82%
恒生科技指数	4,976	+2.16%	-9.78%
国企指数	8,774	+1.07%	-1.56%
沪深300	4,807	-0.06%	+3.83%
上证综合指数	4,112	+0.11%	+3.61%
深证成份指数	15,107	-0.09%	+11.70%
中小板指	9,404	+0.55%	+13.81%
道琼斯指数	49,499	-0.31%	+2.99%
标普500指数	7,230	+0.29%	+5.62%
纳斯达克指数	25,114	+0.89%	+8.06%
伦敦富时指数	10,363	-0.14%	+4.36%
CAC40指数	8,114	+0.53%	-0.43%
DAX指数	24,292	+1.41%	-0.81%

### 主要货币表

	汇率	1M 升跌	6M 升跌
人民币指数	100.080	-0.50%	+2.59%
美汇指数	98.264	-1.76%	-1.96%
港币/人民币	0.872	+0.72%	+5.19%
人民币/美元	0.146	-0.96%	-4.09%
欧元/美元	1.172	+1.55%	+2.07%
美元/日元	156.970	+1.73%	-2.10%
英镑/美元	1.356	+2.48%	+4.16%
美元/瑞士法郎	0.783	+1.97%	+3.51%

### 主要商品表

(货币: 美元)	最新价	1M 升跌	6M 升跌
布伦特原油(桶)	109.720	+10.34%	+72.03%
天然气(1mmBtu)	2.838	-2.94%	-27.88%
黄金(盎司)	4,583.38	-1.43%	+16.56%
白银(盎司)	74.553	+2.38%	+58.09%
玉米(1蒲式耳)	480.750	+0.00%	+0.00%
大豆(1蒲式耳)	1,211.3	+0.00%	+0.00%

备注: 以上数据均截止上个交易日

微信扫码关注【越秀证券】

越秀证券公众号

越秀证券研究订阅号



### 今日要闻

- 税务局5月4日发出277万份报税表 上年度整体税收增22%
- Antimatter 推全球首个为AI推理打造垂直整合新云平台 计划香港设全球总部
- 石油巨头宣布超3700亿元大计划
- 美国会提案禁采纳中国临床数据
- GameStop 拟以555亿美元收购eBay
- Amazon 旗下AWS与Humain合作推出新企业级AI平台

### 市场回顾

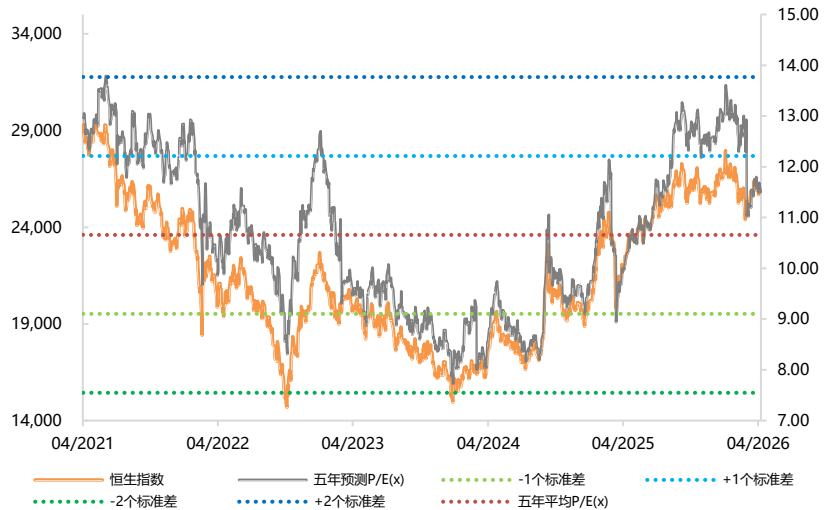
**港股:** 港股5月4日开局反弹, 恒生指数收复26000点关口, 升幅一度扩大至550点, 高见26326点, 午后升幅收窄, 收市报26095点, 升319点, 升幅1.2%。内地长假期缺乏北水, 全日主板成交额近1770亿元。科技指数高见5035点, 一度升3.7%, 收市报4976点, 升幅近2.2%。ATMXJ上升, 小米集团升近7%, 是升幅最大的恒指和科指成份股。阿里巴巴升逾4%。地产股上升, 恒地升近5%。多数汽车股造好, 理想升近4%。重磅金融股向上, 汇控公布季度业绩前升逾2%, 港交所和友邦升近1%或以上。博彩股下跌, 银河娱乐跌近3%, 金沙中国跌逾2%。中石油和中海油跌近3%。另外, 国产AI大模型及芯片股造好, 智谱和MINIMAX升逾10%至近13%, 天数智芯急升约20%。

**A股:** 休市

**美股:** 美股3大指数都跌, 中东紧张局势再度升温。据报有商船在霍尔木兹海峡发生爆炸, 美国及伊朗分别否认有军舰或船只遭受对方攻击, 另外, 阿联酋有石油设施起火。道琼斯指数最多跌近590点, 低见48913点, 收市报48941点, 跌557点, 跌幅1.1%, 连跌两个交易日。标普500指数与纳斯达克指数反复偏软, 标普指数自上月创下的纪录高位回吐, 收报7200点, 跌29点, 跌幅0.4%。纳指收报25067点, 跌46点, 跌幅约0.2%。重磅科技股大多向下, 内存芯片股上升, 西部数据、SanDisk、美光科技升2.5%至逾6%, 同样创新高。甲骨文亦升约5%, 英特尔及AMD跌约4%及逾5%。游戏零售商GameStop提出以约560亿美元收购eBay, GameStop跌逾10%收市, eBay升5%。能源股造好, 物流股下挫。亚马逊宣布推出供应链服务, 向其他企业开放物流网络, 亚马逊逆市升逾1%, 联邦快递及联合包裹分别跌逾9%及10.5%。

**欧洲:** 英国富时100指数收报10363点, 跌幅0.14%。法国CAC指数收报8114点, 升幅0.53%。德国DAX指数收报24292点, 升幅1.41%。

### 过去五年恒生指数及预测市盈率走势



来源: 彭博、越秀证券研究部

### 税务局5月4日发出277万份报税表 上年度整体税收增22%

税务局5月4日发出约277万份报税表，2025/26年度的整体税收临时数字为4,583亿元，按年增加838亿元或22%。当中，薪俸税税收为977亿元，上升10%；利得税税收为2,126亿元，升幅20%；印花税收为1,026亿元，上升61%。税务局估算2026/27财政年度总税收约4,551亿元。

税务局表示，今日发出的报税表中包括92万份电子报税表及185万份纸张报税表，一般人士须于6月4日或之前提交报税表，经营独资业务人士须于8月4日或之前报税。若透过网上提交个别人士报税表，可自动延期一个月提交。

### Antimatter 推全球首个为AI推理打造垂直整合新云平台 计划香港设全球总部

专为分布式AI经济而设的新一类新云(neocloud)平台，Antimatter近日宣布，透过三家企业策略性合并成立，包括Datafactory（美国能源与电力基础设施）、Pollicloud（模块化微型数据中心网络）及Hivenet（分布式云端服务供货商）。合并后实体打造了业界首个全面整合的AI基础设施平台，涵盖能源采购、实体硬件及云端软件，旨在以远低于超大规模云服务商的成本，以及大幅缩短推出市场的时间，满足全球对AI推理的爆发式需求。

Antimatter计划于香港设立全球总部，并正以前所未有的速度部署资金，建设首个针对AI推理优化的全球新云网络。公司已获3亿欧元资金，用于在2026年部署首100个Pollicloud分布式微型数据中心，提供4万张图形处理器（GPU），活跃算力达3.6 exaFLOPS以上。

至2030年底，计划于数十个国家部署的1000个Pollicloud分布式微型数据中心网络将提供超过40万张GPU，分布式AI推理算力超36 exaFLOPS，相当于5座传统超大数据中心规模，但部署资本开支将能降低50%，并显著缩短推出市场的时间。

Antimatter由David Gurlié领导，他曾创立微软的实时通信业务部门（即今日的Microsoft Teams）、领导Skype企业业务部门并促成其被微软收购，以及创办了Symphony Communication Services。

Antimatter联合创始人、执行主席兼行政总裁David Gurlié表示：「在AI时代，真正的瓶颈不再是『智能』，而是『能源』。为第一代云端与AI打造的基础设施主要是集中式设计。但推理时代需要截然不同的模型：分布更广、部署速度更快，并以主权为设计核心。这正是Antimatter正在建设的基础设施。」

Antimatter目前年度营收2000万美元，息税前利润（EBIT）400万美元，超过4500张GPU投入营运，并有超过10,000+张需求。公司18个月营收目标为2.5亿美元以上，并于2030年底前突破25亿美元。

### 石油巨头宣布超3700亿元大计划

据央视新闻，当地时间3日，阿联酋阿布扎比国家石油公司宣布，计划在2026年至2028年期间敲定总额达2000亿迪拉姆、约合3718亿元人民币的项目合同，旨在推动国家经济加快转型。阿联酋工业与先进技术部部长、阿布扎比国家石油公司首席执行官苏丹·贾比尔表示，公司正进入战略实施关键阶段，将进一步巩固壮大阿联酋工业和制造业基础。阿联酋日前已正式退出石油输出国组织，也就是欧佩克及“欧佩克+”。分析人士认为，阿联酋希望在全球能源转型完成前尽快将油气资源“变现”，用于自身经济转型、推进经济多元化战略，并投入人工智能等高科技领域。

### 美国会提案禁采纳中国临床数据

外媒报道，美国国会近日提议，美国食品药品监督管理局在药品审批过程中，禁止接受、审查或考虑任何由中国、俄罗斯、伊朗、北韩临床试验机构生成的特定临床数据。该提议已在委员会层面获得通过。

报道指，该修正案由马里兰州共和党众议员、众议院拨款委员会农业、农村发展、FDA 及相关机构小组委员会主席 Andy Harris 提出，理由是相关国家可能通过临床试验窃取知识产权，质疑试验伦理与人权标准。

目前，该提议仅停留在委员会通过阶段，相关联邦支出法案尚待美国国会参众两院表决、总统签署等多个立法流程，最终能否落地仍未可知。

外界分析，虽然该项天短期内获得通过可能性较低，惟相关内容已引起讨论和关注，有美国药厂开始重新评估在中国进行临床试验的策略，并考虑将部分试验转移至其他国家和地区，中国临床试验 CRO 行业受到冲击，行业整体发展面临严峻挑战。

分析又指，若新规实施，买方为完成美国市场申报，须重复开展临床试验，不但会大幅拉长药物研发周期、推高研发成本，亦会直接影响药物估值，因药物商业价值与上市时间高度绑定，研发进度延迟将直接压缩药物盈利周期，进而降低中国创新药资产吸引力，导致跨境 BD 交易数量、规模双双下滑。

### GameStop 拟以 555 亿美元收购 eBay

GameStop 指出，其现时持有 eBay 5% 股权，并于周日提出以每股 125 美元收购。该不具约束力建议以现金及股份各占一半结构提出，并较 eBay 于 2 月 4 日（GameStop 开始增持其股份之日）收市价溢价 46%。

eBay 于周一表示，已收到来自 GameStop 的不具约束力收购建议，董事会将予以审视，并指在收到建议前双方未有任何沟通。GameStop 计划以其截至 1 月底约 94 亿美元的现金及流动投资，以及来自 TD Securities 多达 200 亿美元的潜在融资，支付交易中的现金部分。

GameStop 行政总裁 Ryan Cohen 在周日致 eBay 主席 Paul Pressler 的信中表示，拟于交易完成后一年内削减 eBay 20 亿美元的年度化成本，其中包括 12 亿美元销售及市场开支。据 Cohen 指出，有关成本削减预期将令 eBay 持续经营每股盈利由 4.26 美元升至 7.79 美元。Cohen 亦提出在合并后公司出任行政总裁，并表示不会收取薪酬、现金奖金或离职补偿，其报酬将完全以合并后公司表现计算。他于接受《华尔街日报》访问时称，如 eBay 不接受相关建议，他已准备采取代理权之争，并直接向股东提出建议。

### Amazon 旗下 AWS 与 Humain 合作推出新企业级 AI 平台

Amazon (AMZN.US) 旗下 Amazon Web Services 表示，将扩大与 Humain 的合作，推出 Humain One 平台，以加速企业采用生成式 AI。

公司指出，该系统整合 AI 开发、数据基础设施、协调及管治于单一环境，让机构在更强控制及合规下运行 AI 主导的操作。公司并称，该合作亦将连接 AWS 于沙特阿拉伯规划中的云端区域，以支持受监管行业就安全及符合当地规定的 AI 部署。

## 港股市场表现 (上个交易日)

### 恒生指数成份股表现

(成交额单位: 港元)

	五大升幅				五大跌幅				
	名称	股价	升幅	成交额		名称	股价	跌幅	成交额
1	小米集团-W	30.98	6.75%	73.1 亿	1	银河娱乐	32.22	-2.83%	6.89 亿
2	信义光能	3.02	5.59%	1.58 亿	2	中国石油股份	11.70	-2.74%	10.31 亿
3	恒基地产	32.30	4.94%	5.62 亿	3	中国海洋石油	28.62	-2.59%	8.42 亿
4	药明生物	34.56	4.60%	5.69 亿	4	金沙中国有限公司	15.95	-2.27%	2.57 亿
5	阿里巴巴-W	131.70	4.52%	89.57 亿	5	美的集团	88.40	-1.45%	2.82 亿

来源: 彭博、越秀证券研究部

### 港股主板表现

(成交额单位: 港元)

	五大升幅				五大跌幅				
	名称	股价	升幅	成交额		名称	股价	跌幅	成交额
1	芯成科技	0.77	196.15%	3.64 千万	1	智算能建股权	0.02	-46.88%	79.66 万
2	中原建业	0.14	69.88%	6.07 千万	2	X I 二南策略	23.72	-26.79%	5.74 百万
3	富通科技	1.26	63.64%	3.19 百万	3	X I 二南策略-U	3.03	-26.27%	26.11 万
4	黄河实业	1.00	58.73%	2.04 千万	4	谊和股份	0.43	-24.11%	13.47 万
5	伟业控股	14.01	37.62%	2.24 千万	5	衍生集团	0.10	-18.33%	11.18 万

	五大成交				五大最佳ADR	港股对预托证券溢价			
	名称	股价	升幅	成交额		名称	股价	升幅	溢价
1	盈富基金	26.24	1.31%	129.01 亿	1	金沙中国有限公司	16.320	0.86%	-1.06%
2	腾讯控股	473.00	1.11%	112.54 亿	2	香港交易所	412.400	0.81%	-2.15%
3	阿里巴巴-W	131.70	4.52%	89.57 亿	3	中银香港	44.720	0.63%	-1.19%
4	小米集团-W	30.98	6.75%	73.1 亿	4	中国平安	63.000	0.62%	-1.60%
5	南方恒生科技	4.87	2.05%	70.42 亿	5	联想集团	11.680	0.61%	-1.79%

来源: 彭博、阿思达克财经网、越秀证券研究部

### 沪深港股通热门股票一览

(成交额单位: 人民币)

(成交额单位: 港元)

	沪股通				港股通(沪)				
	名称	股价	升幅	成交额		名称	股价	升幅	成交额
1	寒武纪	1699.96	20.00%	51.96 亿	1	中芯国际	70.90	7.75%	61.95 亿
2	兆易创新	312.99	1.33%	36.51 亿	2	腾讯控股	467.80	-2.38%	53.02 亿
3	海光信息	296.25	6.27%	21.26 亿	3	长飞光纤光缆	199.00	-13.78%	39.27 亿
4	中微公司	376.30	4.60%	18.42 亿	4	小米集团-W	29.02	-3.72%	31.28 亿
5	药明康德	109.55	-1.47%	17.84 亿	5	阿里巴巴-W	126.00	-3.52%	26.17 亿

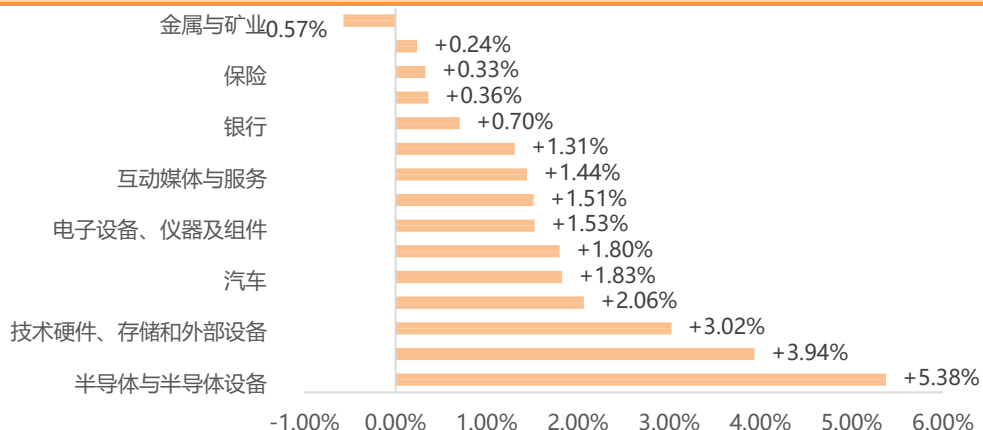
  

	深股通				港股通(深)				
	名称	股价	升幅	成交额		名称	股价	升幅	成交额
1	宁德时代	436.00	-2.02%	49.37 亿	1	腾讯控股	467.80	-2.38%	46.78 亿
2	中际旭创	857.50	1.48%	42.21 亿	2	中芯国际	70.90	7.75%	34.64 亿
3	北方华创	536.99	5.15%	35.83 亿	3	长飞光纤光缆	199.00	-13.78%	31.78 亿
4	东山精密	186.73	1.35%	21.35 亿	4	阿里巴巴-W	126.00	-3.52%	23.99 亿
5	新易盛	525.79	-2.09%	19.70 亿	5	华虹半导体	114.10	5.55%	22.49 亿

来源: 东方财富网、越秀证券研究部

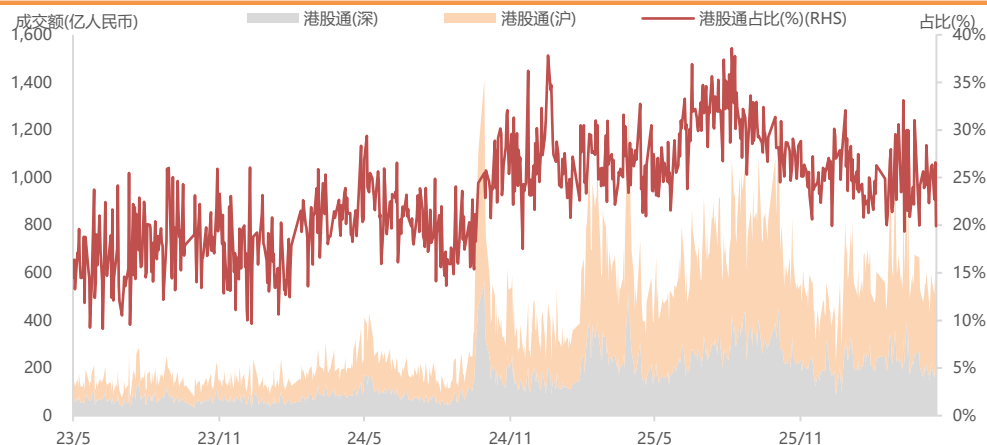
## 主要板块表现及沽空情况 (上个交易日)

### 港股主要板块表现



来源: 彭博、越秀证券研究部

### 港股通 (沪+深) 过往三年成交额及占港股成交额的比例



来源: 彭博、越秀证券研究部

### 港股沽空数据

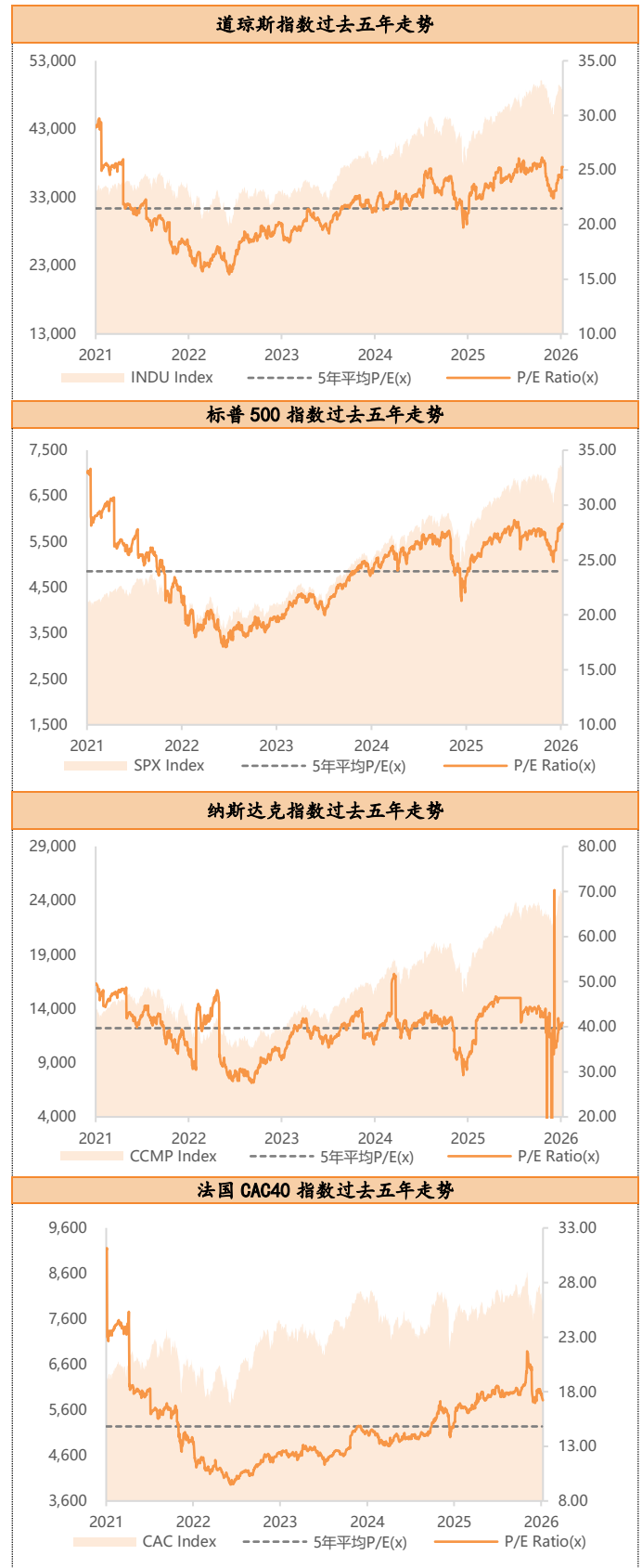
货币: 港元					
	名称	股价	升跌 (%)	沽空金额	沽空比率 (%)
恒指成份股的沽空	1 华润万象生活	46.82	-0.04%	3.86 千万	58.87%
	2 康师傅控股	12.09	0.33%	3.35 千万	55.77%
	3 长江基建集团	65.80	0.15%	2.87 千万	54.14%
	4 中国神华	48.06	-0.54%	1.2 亿	53.21%
	5 结好控股	33.70	1.02%	6.4 千万	51.19%
	<b>恒生指数</b>	<b>26,095</b>	<b>1.24%</b>	<b>174.99 亿</b>	<b>25.02%</b>
国指成份股的沽空	1 中国神华	48.06	-0.54%	1.2 亿	53.21%
	2 农夫山泉	46.36	-0.94%	7.12 千万	49.00%
	3 比亚迪股份	103.00	0.49%	7.22 亿	44.79%
	4 建设银行	8.84	0.68%	4.03 亿	42.50%
	5 小米集团-W	30.98	6.75%	30.98 亿	42.38%
	<b>国企指数</b>	<b>8,774</b>	<b>1.07%</b>	<b>149.13 亿</b>	<b>25.03%</b>

来源: 阿思达克财经网、越秀证券研究部

### 主要股指走势图 (截至上个交易日)



来源: 彭博、越秀证券研究部



来源: 彭博、越秀证券研究部

## 港股 IPO 信息 (截至上个交易日)

半新股表现						货币: 港元	
股份名称	上市日期	最新股价	首日表现	累计表现	超额倍数	中签率	
商米科技-W	29/4/2026	81.95	241.11%	229.65%	2002.2	5.00%	
曦智科技-P	28/4/2026	938.00	383.62%	412.01%	5783.7	6.00%	
迈威生物-B	28/4/2026	27.84	0.58%	0.72%	480.7	1.00%	
华勤技术	23/4/2026	91.50	13.26%	17.76%	530.3	12.00%	
胜宏科技	21/4/2026	320.60	50.09%	52.75%	387	0.70%	
MANYCORE TECH	17/4/2026	27.00	144.09%	254.33%	1589.6	3.00%	
长光辰芯	17/4/2026	85.15	75.53%	113.52%	1137.2	1.00%	
有赞	17/4/2026	0.13	-	-	-	-	
思格新能	16/4/2026	555.00	103.42%	71.19%	1101.1	2.00%	
铜师傅	31/3/2026	22.74	-49.17%	-62.10%	58.6	2.80%	
傅里叶	31/3/2026	131.30	100.00%	228.25%	3117.4	5.00%	

来源: 阿思达克财经网、越秀证券研究部

即将上市新股						货币: 港元	
上市日期	股份名称	所属行业	招股价	每手股数	入场费*	招股截止日	
2026/05/05	天星医疗	医疗保健设备	98.5	50	4,974.67	2026/04/29	
2026/05/06	可孚医疗	医疗保健设备	N/A	100	3,972.67	2026/04/30	
2026/05/11	乐动机器人	先进硬件及软件	24-30	200	6,060.51	2026/05/06	

来源: 阿思达克财经网、越秀证券研究部

注解: 入场费\*指申购公开新上市招股须付款项分四个元素, 分别是: (i) 申请款项—所申购股数的发售价; (ii) 经纪佣金—申请款项的1%; (iii) 证监会交易征费—申请款项的0.0027%; 及 (iv) 交易所交易费—申请款项的0.005%。

拟上市新股					
公布日期	申请人	所属行业	公布日期	申请人	所属行业
30/4/2026	上海新榜信息技术股份有限公司	内容资产运营商	29/4/2026	拿森智能科技(浙江)股份有限公司	线控解决方案
30/4/2026	山推工程机械股份有限公司	全系列工程机械	29/4/2026	深圳云天励飞技术股份有限公司	NPU 驱动 AI 推理芯片
30/4/2026	四川新荷花中药饮片股份有限公司	中药饮片产品	29/4/2026	微康益生茵(苏州)股份有限公司	益生菌菌种制造
30/4/2026	安徽华恒生物科技股份有限公司	生物制造技术	28/4/2026	北京戴纳实验科技股份有限公司	智能实验室全生命周期解决方案提供商
30/4/2026	君绮控股有限公司	女性健康服务市场	28/4/2026	武汉聚芯微电子股份有限公司	智能感知产品
30/4/2026	拉拉科技控股有限公司 - W	数据驱动物流平台	28/4/2026	阿麦斯食品(集团)股份有限公司	糖果公司
30/4/2026	珀莱雅化妆品股份有限公司	美妆产品	28/4/2026	科力普科技集团股份有限公司	物资数字化采购解决方案提供商
29/4/2026	诚益生物开曼有限公司	创新药物	28/4/2026	深圳市汇川技术股份有限公司	综合工业科技产品和解决方案
29/4/2026	上海百秋尚美科技服务集团股份有限公司	数字零售运营服务商	28/4/2026	深圳创智芯联科技股份有限公司	金属化互连镀层材料
29/4/2026	上海基流科技股份有限公司	AI 算力集群提供商	27/4/2026	广州若羽臣科技股份有限公司	家居清洁护理和膳食补充剂
29/4/2026	上海富瀚微电子股份有限公司	智能视觉处理芯片	27/4/2026	格林美股份有限公司	关键金属资源与锂离子电池回收新能源材料制造
29/4/2026	坦博尔集团股份有限公司	专业户外服饰	27/4/2026	PT MNC Digital Entertainment Tbk - S	数字媒体娱乐

## 一周主要经济资料

日期	时间	事件	前值
05月05日	20:30	美国03月贸易帐	-573.00亿美元
	22:00	美国03月新建住宅销售	58.70万
	22:00	美国03月新建住宅销售(环比)	-17.60%
05月06日	20:15	美国04月ADP 就业变动指数	6.20万
05月07日	17:00	欧元区03月零售销售(同比)	1.70%
	22:00	美国03月建筑开支(同比)	-0.30%
05月08日		中国04月外汇储备	33,421亿美元
	20:30	美国04月非农就业人数增减	17.80万
	20:30	美国04月失业率	4.30%
	20:30	美国04月平均时薪(同比)	3.50%
	20:30	美国04月平均每每周工时	34.20美元
05月09日		中国04月贸易余额	511.30亿美元
		中国04月出口(同比)	2.50%
		中国04月进口(同比)	27.80%
		中国04月货币供应M2(同比)	8.50%
05月11日	09:30	中国04月消费者物价指数(同比)	1.00%
	09:30	中国04月生产者物价指数(同比)	0.50%
	22:00	美国04月现房销售	3.98百万
05月12日	22:00	美国04月旧宅销售(环比)	-3.60%
	20:30	美国04月CPI(同比)	3.30%
	20:30	美国04月CPI(除食品和能源)(同比)	2.60%
	20:30	美国04月实际平均每周同比盈利	0.20
05月13日	17:00	欧元区03月工业产值经季调(环比)	0.40%
05月14日	20:30	美国04月零售销售(环比)	1.70%
	22:00	美国03月营运库存	0.40%
05月15日	21:15	美国04月设备使用率	75.70%
	21:15	美国04月制造业(SIC)产值	-0.10%美元
05月18日	10:00	中国04月工业生产年迄今(同比)	6.10%
	10:00	中国04月零售销售额(同比)	1.70%
	10:00	中国04月社会消费品零售(同比)	2.40%
	10:00	中国04月固定资产除农村年迄今同比	1.70%

来源: 彭博、越秀证券研究部

## 评级标准

### 公司评级定义

以报告发布当日之后的 12 个月内公司股价的涨跌幅相对同期的恒生指数的涨跌幅为基准。

买入：预期公司股价的涨跌幅相对同期的恒生指数的涨跌幅达 15%以上

增持：预期公司股价的涨跌幅相对同期的恒生指数的涨跌幅介于 5%和 15%之间

持有：预期公司股价的涨跌幅相对同期的恒生指数的涨跌幅介于-10%和 5%之间

卖出：预期公司股价的涨跌幅相对同期的恒生指数的涨跌幅达-10%以上

### 行业投资评级

以报告发布当日之后的 12 个月内行业指数的涨跌幅相对同期恒生指数的涨跌幅为基准。

正面：预期行业指数表现将优于恒生指数 10%或以上

中性：预期行业指数表现相对恒生指数之变动幅度介于-10%和 10%之间

负面：预期行业指数表现将逊于恒生指数-10%或以上

## 免责声明

本报告仅作一般综合资料之用，旨在越秀证券有限公司（“越秀证券”）及其控股公司越秀证券控股有限公司（“越证控股”）及/或越证控股的附属公司之客户作一般阅览及数据参考，并未考虑接获本报告之任何人士之特定投资目标、投资产品偏好、风险承受能力、财务状况及特别需求。投资者若基于此报告做出投资前，必须咨询独立专业顾问的意见。任何因使用或参考本报告提及内容或信息做出投资决策的人士，需自行承担风险。越秀证券毋须承担因使用本报告所载数据而可能直接或间接引致之任何责任或损失。

本报告所载信息及数据基于已公开的数据，仅作参考用途，越秀证券力求但不保证相关信息及数据的可靠性、准确性和完整性。本报告中所提及之信息或所表达之观点，在任何司法管辖权下的地方均不可被作为或被视作证券出售邀约或证券买卖之邀请，也不构成对有关证券或相关金融工具的建议、询价及推荐等。

本报告仅反映相关研究人员的观点、见解及分析方法，并不代表越秀证券及/或越证控股及/或越证控股的附属公司的立场。报告所载观点、推荐或建议，仅反映研究人员于发出本报告当日之判断，也可在无提前通知的情况下随时更改。越秀证券无责任提供任何更新之提示。

越秀证券可发出其他与本报告所载信息不一致或有不同结论的报告。越秀证券的销售人员、交易员及其他专业人士可能会向我们的客户及我们的自营交易部提供与本研究报告中观点不一致或截然相反的口头或书面市场评论或交易策略。越秀证券的自营交易部和投资业务部可能会作出与本报告的提议或表达的意见不一致的投资决策。

本报告由越秀证券制作，版权仅为越秀证券所有。任何机构或个人未经越秀证券事先书面同意的情况下，均不得(i)以任何方式制作、拷贝、复制、翻版、转发等任何形式的复印件或复制品，及/或(ii)直接或间接再次分发或转交予其他非授权人士，越秀证券将保留一切相关权力。

## 利益披露事項

### 分析員聲明

就本報告所提及的證券及其發行人做出以下聲明：

- (1) 發表於本報告之觀點準確地反映有關於分析員個人對所提及的證券及其發行人之觀點；
- (2) 分析員的薪酬在過往、現在和將來與發表在報告上的觀點並無直接或間接關係。

分析員本人及其有聯繫者（按照香港證監會《證券及期貨事務監察委員會持牌人或註冊人操守準則》的相關定義）確認以下聲明：

- (1) 沒有在發表本研究報告前 30 日內交易或買賣本報告中提及的任何證券；
- (2) 沒有在發表本研究報告後 3 個營業日內交易或買賣本報告中提及的任何證券；
- (3) 沒有在所分析或評論的有關公司內擔任高級人員；
- (4) 並沒有持有有關證券的任何權益。

### 一般披露事項

越秀證券及越證控股及/或越證控股的附屬公司並非本報告所分析之公司證券之市場莊家；

越秀證券及越證控股及/或越證控股的附屬公司与報告中提到公司在最近的 12 個月內沒有任何投資銀行業務關係；

越秀證券及其編制該報告之分析師與上述公司沒有任何利益關係。