

主要市场指数表现

	收市价	上个交易日升	YTD 升跌
恒生指数	26,111	+1.68%	+1.88%
恒生科技指数	4,910	+1.72%	-10.99%
国企指数	8,805	+1.86%	-1.21%
沪深300	4,810	+1.10%	+3.90%
上证综合指数	4,107	+0.71%	+3.49%
深证成份指数	15,120	+1.96%	+11.80%
中小板指	9,353	+1.23%	+13.18%
道琼斯指数	48,861	-0.57%	+1.66%
标普500指数	7,135	-0.04%	+4.24%
纳斯达克指数	24,673	+0.04%	+6.16%
伦敦富时指数	10,213	-1.16%	+2.84%
CAC40指数	8,072	-0.39%	-0.95%
DAX指数	23,954	-0.27%	-2.19%

主要货币表

	汇率	1M 升跌	6M 升跌
人民币指数	100.080	-0.50%	+2.59%
美元指数	98.728	-1.42%	-0.50%
港币/人民币	0.872	+1.14%	+4.74%
人民币/美元	0.146	-1.13%	-3.72%
欧元/美元	1.170	+2.04%	+0.84%
美元/日元	159.780	-0.04%	-4.41%
英镑/美元	1.350	+2.39%	+2.33%
美元/瑞士法郎	0.790	+1.22%	+1.28%

主要商品表

(货币:美元)	最新价	1M 升跌	6M 升跌
布伦特原油(桶)	114.820	+9.02%	+80.39%
天然气(1mmBtu)	2.680	-15.24%	-27.90%
黄金(盎司)	4,572.36	+1.36%	+16.35%
白银(盎司)	72.813	+3.90%	+53.12%
玉米(1蒲式耳)	477.000	+0.74%	+0.74%
大豆(1蒲式耳)	1,194.8	+1.66%	+1.66%

备注:以上数据均截止上个交易日

微信扫码关注【越秀证券】

越秀证券公众号

越秀证券研究订阅号



今日要闻

- 特朗普称拒绝伊朗提出霍尔木兹海峡协议
- 阿联酋官员:未考虑进一步退出多边组织 俄无意退出 OPEC+
- 鲍威尔主席任期届满后 将继续担任理事
- 联储局维持利率不变 符合市场预期 4名委员投反对票
- 首季内地人民币贷款余额按年增 5.7%
- 外汇局:3月我国国际收支货物和服务贸易出口 3829 亿美元 进口 3395 亿美元
- 中国平安(02318.HK)首季纯利 250.22 亿人民币跌 7.4% 营运利润升 7.6%
- 赣锋锂业:Q1 净利 18.37 亿元,同比扭亏为盈
- 中远海控(01919.HK)斥 225.57 万美元 全购中国海贸余下 49% 股权

市场回顾

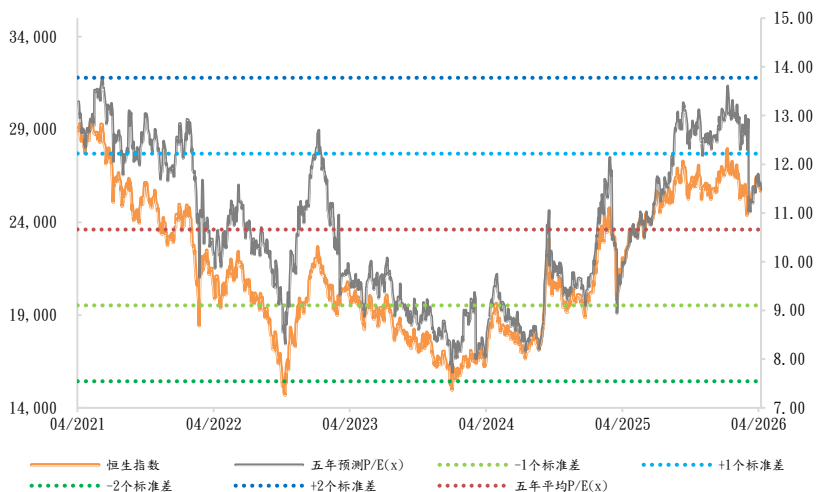
港股: 港股在期指结算日重上 26000 点水平,恒生指数尾市升幅扩大至逾 450 点,高见 26132 点,收市报 26111 点,升 432 点,升幅约 1.7%,全日主板成交额近 2583 亿元。重磅金融股推动大市。港交所升约 3%,集团中午公布首季盈利及收入都创新高。友邦升逾 2%,汇控靠稳。科技指数升 1.7%,收报 4910 点。ATMXJ 上升,美团升近 4%。汽车股上升,吉利汽车中午公布季绩后,下午曾升逾半成,收市升幅收窄至近 3%。蔚来升近 9%,是升幅最大科技成份股。比亚迪股份升逾 4%。内房及内险股升幅显著,中海外升近 9%,华润置地升逾 6%。中国人寿和平安升逾 5%至 6%,是升幅最大的几只恒指成份股。本地地产及收租股亦普遍造好,新世界发展升逾 3%。油价上升,三桶油升逾 1%至近 3%。商米科技首日挂牌,收市报 84.8 元,较招股价升 2.4 倍。

A 股: 沪深股市上升,深证成份指数及创业板指数升逾 2%或以上。能源金属、稀有金属、电池等股份上升;军工电子和小家电等股份下跌。上证综合指数报 4107 点,升 28 点,升幅 0.71%。深证成份指数报 15120 点,升 290 点,升幅 1.96%。创业板指数报 3687 点,升 90 点,升幅 2.51%。

美股: 美股 3 大指数走势不一。联储局维持利率不变,但内部分歧逾 33 年来最高。另外,市场关注油价持续上升及企业业绩。道琼斯指数收报 48861 点,跌 280 点,跌幅 0.57%。标准普尔 500 指数收报 7135 点,跌 2 点。纳斯达克指数收报 24673 点,升 9 点。

欧洲: 欧洲股市下跌。英国富时 100 指数收报 10213 点,跌 119 点,跌幅 1.16%。法国 CAC 指数收报 8072 点,跌 31 点,跌幅 0.39%。德国 DAX 指数失守 24000 点,收报 23954 点,跌 63 点,跌幅 0.27%,连续 8 个交易日下跌,是自 2020 年以来的最长连跌纪录。

过去五年恒生指数及预测市盈率走势



来源:彭博、越秀证券研究部

特朗普称拒绝伊朗提出霍尔木兹海峡协议

外媒报道，美国总统特朗普表示，在与伊朗达成解决核计划的协议之前，他不会解除对伊朗港口的海上封锁，令霍尔木兹海峡的僵局持续下去。

特朗普称，拒绝了伊朗最近提出的重新开放霍尔木兹海峡的提议，将核问题的谈判推迟。

阿联酋官员：未考虑进一步退出多边组织 俄国无意退出 OPEC+

路透社引述阿联酋官员表示，阿联酋正重新评估在多边组织中的角色和贡献，但目前未有考虑进一步退出。

阿联酋星期二宣布将于5月1日起退出石油输出国组织，以及与俄罗斯等其他产油国组成的 OPEC+，外界猜测阿联酋可能还会退出其他区域组织，包括阿拉伯联盟或海湾合作委员会。

阿联酋是石油输出国组织最大产油国之一。路透社认为，阿布扎比当局的退出扩大了与沙特阿拉伯之间的裂痕。曾经是坚定盟友的两国，如今在石油政策、地缘政治、人才资本争夺等方面竞争激烈。自伊朗战争爆发以来，阿联酋一直重新评估同盟关系，并批评海合会对冲突应对不力。

阿联酋高级官员加尔加什日前表示，海合会在政治和军事上的立场是历史上最弱，强调战略自主仍然是阿联酋的持久选择。

俄罗斯克里姆林宫发言人佩斯科夫表示，俄罗斯无意退出 OPEC+。

他说，阿联酋退出油组是主权决定，俄方表示尊重，亦希望阿联酋退出后，OPEC+机制得以保留，认为机制能够平衡能源市场波动、稳定市场行情，当前全球能源市场形势动荡，有关机制具有重要作用。

鲍威尔主席任期届满后 将继续担任理事

联储局主席鲍威尔表示，今次是最后一次以主席身份出席记者会，并将于5月15日主席任期届满后继续担任理事，直到合适时机才会离开。

鲍威尔表示，留任理事是反映针对联储局一系列法律攻击的担忧，这些攻击威胁到局方在不考虑政治因素的情况下，制定货币政策的能力，强调留任不涉及政治性质，又指联储局必须维持货币政策的独立性。

鲍威尔说，一早已经计划退休，但近期一系列事件令他无从选择要留下。他欢迎司法部结束对他的刑事调查，对方保证除非收到刑事移交，否则不会重启调查，不过他重申，在司法部彻底结束调查前不会离开理事会。

他又指，在担任理事期间低调行事，强调不会成为影子主席。

联储局维持利率不变 符合市场预期 4名委员投反对票

美国联储局结束一连两日议息会议，以8票对4票，维持联邦基金利率目标区间于3.5厘至3.75厘，符合市场预期，是连续3次会议按兵不动。

4票反对票中，包括主张减息0.25厘的理事米兰。哈马克、卡什卡利和洛根都投反对票，反对在声明中写入放松政策倾向的内容。今次是1992年10月以来，联储局利率决议和政策声明出现反对票最多的一次。

另外，会后声明指，中东局势紧张带来高度不确定性，但未就何时调整利率释放信号。

联储局表示，通胀仍然偏高，受到全球能源价格影响，而之前对通胀的形容是略高；又指就业增长水平仍然偏低，失业率几乎没有变化，委员会正关注双重使命两方面的风险，正在考虑进一步调整利率幅度和时机，会仔细评估最新数据、不断演变的

经济前景及风险平衡。

首季内地人民币贷款余额按年增 5.7%

中国人民银行统计，今年一季度末，金融机构人民币各项贷款余额 280.51 万亿元人民币，按年增长 5.7%，一季度人民币贷款增加 8.6 万亿元。

今年一季度末，本外币企事业单位贷款余额 194.88 万亿元，按年增长 8.6%，增速比上年末低 0.3 个百分点，一季度增加 8.67 万亿元。本外币工业中长期贷款余额 27.82 万亿元，按年增长 6.8%，增速比各项贷款高 1.1 个百分点，一季度增加 1.22 万亿元。

外汇局：3月我国国际收支货物和服务贸易出口 3829 亿美元 进口 3395 亿美元

国家外汇管理局公布 2026 年 3 月我国国际收支货物和服务贸易数据，2026 年 3 月，我国国际收支货物和服务贸易进出口规模 49876 亿元。其中，货物和服务贸易出口 26437 亿元，进口 23439 亿元，顺差 2999 亿元。服务贸易主要项目为：旅行服务进出口规模 1833 亿元，其他商业服务进出口规模 1579 亿元，运输服务进出口规模 1428 亿元，电信、计算机和信息服务进出口规模 731 亿元。按美元计值，2026 年 3 月，我国国际收支货物和服务贸易出口 3829 亿美元，进口 3395 亿美元，顺差 434 亿美元。

中国平安(02318.HK)首季纯利 250.22 亿人民币跌 7.4% 营运利润升 7.6%

中国平安(02318.HK)公布截至今年 3 月底止首季业绩，收入合计 2,384.77 亿元人民币，按年跌 7.1%。营运利润 407.8 亿元，按年增长 7.6%。纯利 250.22 亿元，按年跌 7.4%；每股基本盈利 1.43 元。

期内，平安产险实现原保险保费收入 909.51 亿元，按年增长 6.8%；保险服务收入 843.34 亿元，按年增长 3.9%；整体综合成本率为 95.8%，按年优化 0.8 个百分点。寿险及健康险业务新业务价值(NBV)为 155.74 亿元，按年增长 20.8%。

平安银行实现营业收入 352.77 亿元，按年增长 4.7%，净利润 145.23 亿元，按年增长 3%。截至 2026 年 3 月末，不良贷款率 1.05%，拨备覆盖率 219.59%；核心一级资本充足率 9.51%，较年初上升 0.15 个百分点。

截至 2026 年 3 月 31 日，集团归属于母公司股东权益为 1.018 万亿元，较年初增长 1.8%。平安寿险核心偿付能力充足率为 131%，综合偿付能力充足率为 183.3%；平安产险核心及综合偿付能力充足率分别为 171.9%及 217.9%，均满足监管要求。

赣锋锂业：Q1 净利 18.37 亿元，同比扭亏为盈

赣锋锂业(002460.SZ)公告称，2026 年第一季度实现营业收入 91.96 亿元，同比增长 143.81%；归属于上市公司股东的净利润为 18.37 亿元，上年同期亏损 3.56 亿元，同比扭亏为盈。业绩变动主要系本期锂系列产品和锂电池系列产品价量齐升所致。公司 Q1 净利润 18.37 亿，2025 年 Q4 净利润 15.87 亿，据此计算，Q1 净利润环比增长 15%。

中远海控(01919.HK)斥 225.57 万美元 全购中国海贸余下 49%股权

中远海控(01919.HK)公布，其间接全资附属公司中远海运国际货运，以代价 225.57 万美元，向美国海贸购入中国海贸的 49%股权。

目前，中远海运国际货运持有中国海贸 51%股权。于股权转让完成后，中远海运国际货运将持有中国海贸所有股权，中国海贸继续为集团的附属公司，其财务报表将继续综合并入集团财务报表。

港股市场表现 (上个交易日)

	五大升幅					五大跌幅					
	名称	股价	升幅	成交额		名称	股价	跌幅	成交额		
五大升幅	1	中国海外发展	13.35	8.89%	8.24 亿	五大跌幅	1	万洲国际	9.96	-5.77%	8.99 亿
	2	华润置地	32.96	6.53%	9.33 亿		2	招商银行	47.98	-4.23%	22.99 亿
	3	中国平安	63.70	6.08%	50.94 亿		3	药明康德	137.80	-3.70%	15.8 亿
	4	中国人寿	27.40	5.14%	16.43 亿		4	百度集团-SW	119.90	-2.76%	25.27 亿
	5	比亚迪股份	108.30	4.44%	49.2 亿		5	翰森制药	36.86	-1.18%	1.94 亿

来源: 彭博、越秀证券研究部

	五大升幅					五大跌幅					五大最佳ADR						
	名称	股价	升幅	成交额		名称	股价	跌幅	成交额	名称	股价	升幅	港股对预托证券溢价				
五大升幅	1	前海健康	1.20	103.39%	1.28 千万	五大跌幅	1	永泰生物-B	1.05	-53.95%	3.67 千万	五大最佳ADR	1	中国海外发展	13.350	13.87%	2.20%
	2	智算能建股权	0.06	100.00%	1.96 百万		2	星太链集团	0.07	-39.47%	1.1 千万		2	银河娱乐	33.440	9.65%	-7.03%
	3	中国国家文化产业	1.94	97.96%	1.02 千万		3	奥威控股	0.26	-35.80%	11 万		3	中国平安	63.700	2.89%	1.42%
	4	锐信控股	0.40	86.32%	2.43 百万		4	天任集团	0.22	-23.79%	2.72 千万		4	比亚迪股份	108.300	2.35%	2.37%
	5	光丽科技	1.49	86.25%	3.58 千万		5	达力普控股	4.37	-17.55%	4.82 千万		5	香港交易所	419.800	2.27%	0.77%

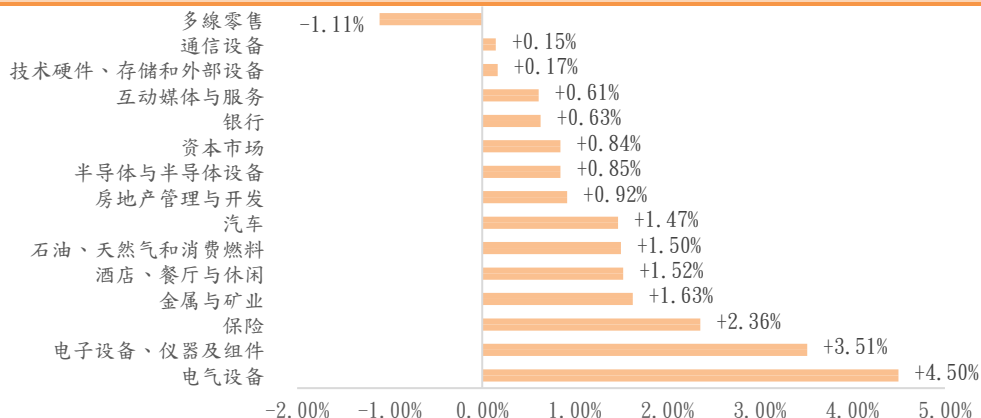
来源: 彭博、阿思达克财经网、越秀证券研究部

	沪股通					深港通					
	名称	股价	升幅	成交额		名称	股价	升幅	成交额		
沪股通	1	兆易创新	308.89	0.45%	32.06 亿	深港通	1	中国海洋石油	29.38	1.38%	25.95 亿
	2	药明康德	111.18	0.55%	31.06 亿		2	长飞光纤光缆	230.80	1.85%	23.33 亿
	3	寒武纪	1416.63	3.07%	27.11 亿		3	中芯国际	65.80	-0.38%	22.52 亿
	4	招商银行	38.50	-2.78%	25.56 亿		4	腾讯控股	479.20	1.14%	22.39 亿
	5	海光信息	278.77	-3.54%	17.96 亿		5	剑桥科技	127.70	14.84%	21.83 亿

来源: 东方财富网、越秀证券研究部

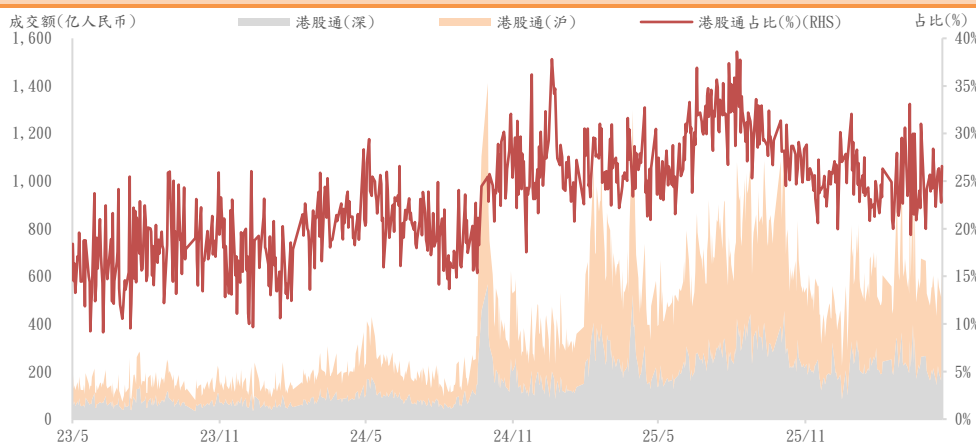
主要板块表现及沽空情况 (上个交易日)

港股主要板块表现



来源：彭博、越秀证券研究部

港股通（沪+深）过往三年成交额及占港股成交额的比例



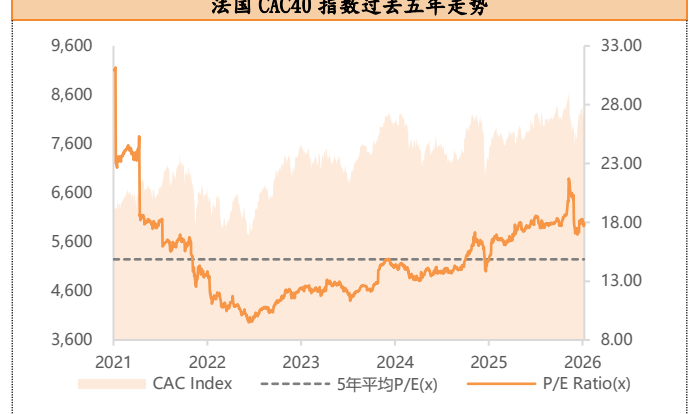
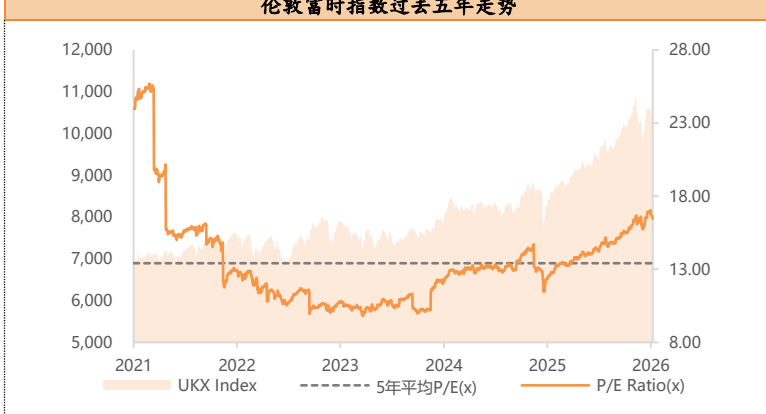
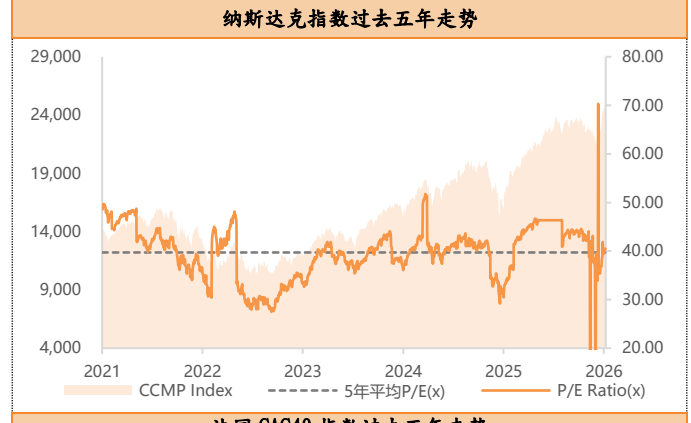
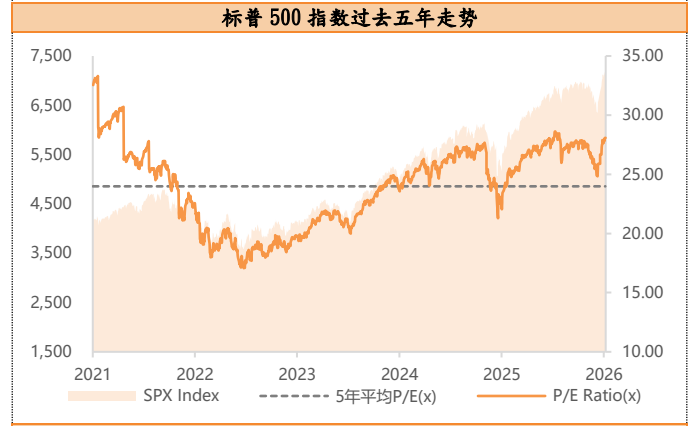
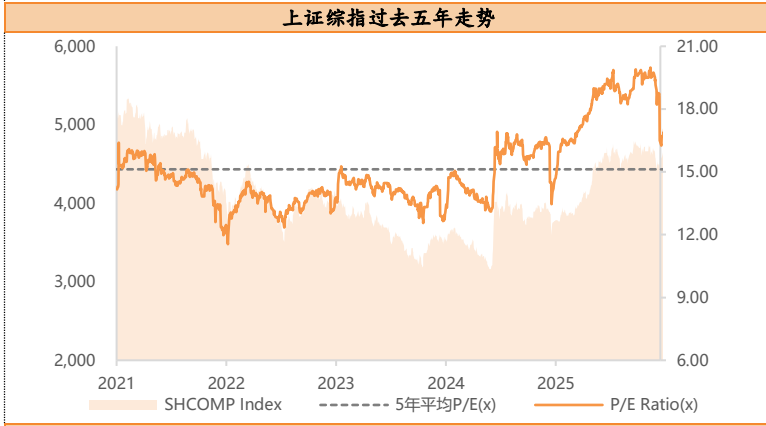
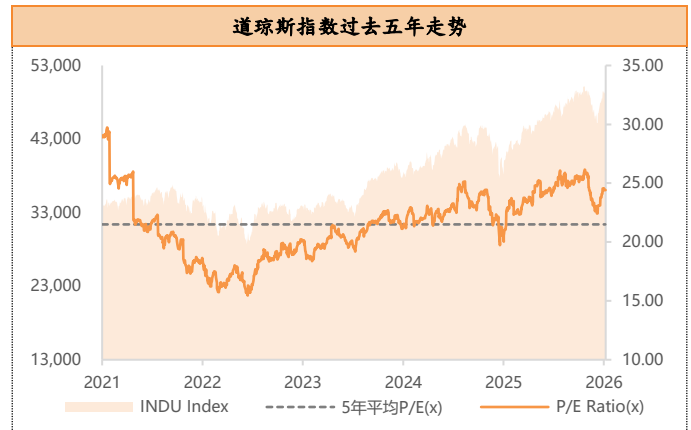
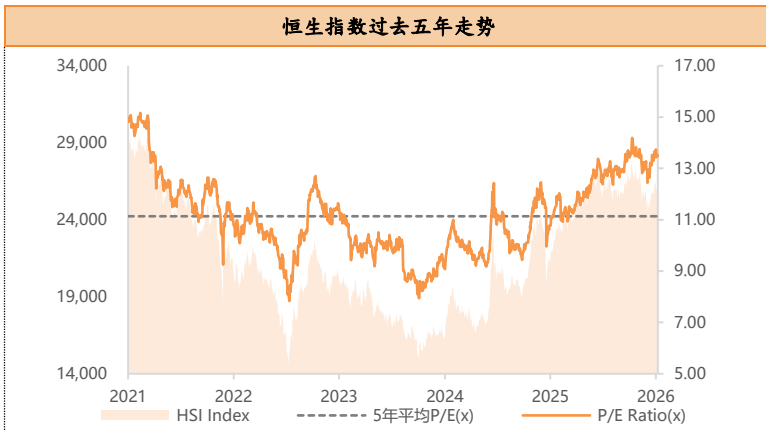
来源：彭博、越秀证券研究部

港股沽空数据

货币：港元					
	名称	股价	涨跌 (%)	沽空金额	沽空比率 (%)
恒指成份股的沽空	1 中通快递—W	202.00	-0.10%	2.36 亿	51.13%
	2 京东集团—S W	117.50	1.91%	4.46 亿	50.69%
	3 结好控股	34.18	0.41%	1.04 亿	48.80%
	4 百威亚太	7.71	1.72%	2.99 千万	47.69%
	5 创科实业	111.40	1.55%	2.04 亿	47.40%
	恒生指数	26,111	1.68%	288.98 亿	26.98%
国指成份股的沽空	1 中通快递—W	202.00	-0.10%	2.36 亿	51.13%
	2 京东集团—S W	117.50	1.91%	4.46 亿	50.69%
	3 安踏体育	83.20	2.09%	2.03 亿	42.73%
	4 中国宏桥	34.28	2.82%	6.81 亿	42.65%
	5 百胜中国	379.20	2.32%	1.88 亿	40.02%
	国企指数	8,805	1.86%	242.23 亿	26.65%

来源：阿思达克财经网、越秀证券研究部

主要股指走势图 (截至上个交易日)



来源：彭博、越秀证券研究部

来源：彭博、越秀证券研究部

港股 IPO 信息 (截至上个交易日)

半新股表现						货币：港元	
股份名称	上市日期	最新股价	首日表现	累计表现	超额倍数	中签率	
高米科技—W	29/4/2026	84.80	241.11%	241.11%	2002.2	5.00%	
曦智科技—P	28/4/2026	819.00	383.62%	347.05%	5783.7	6.00%	
迈威生物—B	28/4/2026	25.48	0.58%	-7.81%	480.7	1.00%	
华勤技术	23/4/2026	87.80	13.26%	13.00%	530.3	12.00%	
胜宏科技	21/4/2026	321.00	50.09%	52.94%	387	0.70%	
MANYCORE TECH	17/4/2026	23.22	144.09%	204.72%	1589.6	3.00%	
长光辰芯	17/4/2026	81.35	75.53%	103.99%	1137.2	1.00%	
有赞	17/4/2026	0.13	-	-	-	-	
思格新能	16/4/2026	585.00	103.42%	80.44%	1101.1	2.00%	
铜师傅	31/3/2026	22.48	-49.17%	-62.53%	58.6	2.80%	
傅里叶	31/3/2026	122.80	100.00%	207.00%	3117.4	5.00%	

来源：阿思达克财经网、越秀证券研究部

即将上市新股						货币：港元	
上市日期	股份名称	所属行业	招股价	每手股数	入场费*	招股截止日	
2026/05/05	天星医疗	医疗保健设备	98.5	50	4,974.67	2026/04/29	
2026/05/06	可孚医疗	医疗保健设备	N/A	100	3,972.67	2026/04/30	

来源：阿思达克财经网、越秀证券研究部

注解：入场费*指申购公开新上市招股须付款项分四个元素，分别是：(i) 申请款项—所申购股数的发售价；(ii) 经纪佣金—申请款项的1%；(iii) 证监会交易征费—申请款项的0.0027%；及 (iv) 交易所交易费—申请款项的0.005%。

拟上市新股					
公布日期	申请人	所属行业	公布日期	申请人	所属行业
27/4/2026	广州若羽臣科技股份有限公司	家居清洁护理和膳食补充剂	23/4/2026	伊卡路斯(苏州)科技股份有限公司	车辆铰接系统供货商
27/4/2026	格林美股份有限公司	关键金属资源与锂离子电池回收新能源材料制造	22/4/2026	北京圆心科技集团股份有限公司	处方药与创新药
27/4/2026	PT MNC Digital Entertainment Tbk - S	数字媒体娱乐	22/4/2026	湖南明珠矿用化工科技股份有限公司	选矿药剂解决方案提供商
24/4/2026	滨化集团股份有限公司	综合型化工集团	22/4/2026	南京领行科技股份有限公司	智慧出行服务
24/4/2026	阳光电源股份有限公司	清洁电力转换	21/4/2026	佳都科技集团股份有限公司	智能城市群立体交通产品及解决方案
24/4/2026	天津望圆智能科技股份有限公司	泳池清洁机器人	21/4/2026	应世生物	生物科技
24/4/2026	北京质肽生物医药科技股份有限公司	生物制药公司	20/4/2026	微脉公司	AI 全病程管理服务
24/4/2026	卡拉罗(中国)传动系统股份有限公司	精密工程和组装车桥、变速箱以及集成传动系统解决方案	20/4/2026	武汉帝尔激光科技股份有限公司	激光精密微纳加工解决方案
24/4/2026	上海夺畅网络技术有限公司	B2B 跨境贸易支付平台	17/4/2026	首创证券股份有限公司	一站式金融服务平台
24/4/2026	上海箱箱智能科技股份有限公司	绿色供应链智能循环服务	17/4/2026	深圳菲亚兰德科技集团股份有限公司	智能庭院生态系统
24/4/2026	美克生能源科技股份有限公司	新型用电服务提供商	16/4/2026	浙江东方科脉电子股份有限公司	电子设备与仪器
23/4/2026	重庆千里科技股份有限公司	汽车、摩托车解决方案	16/4/2026	珠海精实测控技术股份有限公司	电子设备与仪器

一周主要经济资料

日期	时间	事件	前值	
04月29日	16:00	欧元区03月M3货币供应(同比)	3.00%	
	20:30	美国03月商品贸易帐	-834.87亿美元	
	20:30	美国03月耐用品订单初值	-1.30%	
	20:30	美国03月非国防资本货物订单(飞机除外)初值	0.70%	
	20:30	美国03月非国防资本货物出货(飞机除外)初值	1.00%	
	20:30	美国03月批发库存(环比)初值	0.80%	
	20:30	美国03月新宅开工指数	148.70万	
	20:30	美国03月新宅开工月(环比)	7.20%	
	20:30	美国03月建筑许可初值	138.60万	
	20:30	美国03月建设许可月(环比)初值	-4.70%	
	04月30日	02:00	美国04月FOMC利率决策	3.75%
		02:00	美国04月FOMC利率决策(下限)	3.50
		09:30	中国04月制造业采购经理指数	50.40
		09:45	中国04月财新中国制造业采购经理指数	50.80%
17:00		欧元区04月CPI(同比)初值	2.60%	
17:00		欧元区第1季GDP经季调(同比)	1.20%	
17:00		欧元区03月失业率	6.20%	
19:00		英国04月英国央行官方银行利率	3.75%	
20:15		欧元区04月欧洲央行主要再融资利率	2.15%	
20:15		欧元区04月欧洲央行存款机制利率	2.00	
20:15		欧元区04月欧洲央行边际贷款利率	2.40	
20:30		美国第1季GDP(年化环比)	0.50%	
20:30		美国第1季个人消费(年化环比)	1.90%	
20:30		美国第1季GDP平减指数(同比)	3.70%	
20:30		美国03月个人收入(环比)	-0.10%	
20:30		美国03月个人开支(环比)	0.50%	
20:30		美国第1季核心个人消费支出(环比)	2.70%	
20:30		美国03月PCE平减指数(同比)	2.80%	
20:30		美国03月核心个人消费支出物价指数(同比)	2.97	
21:45		美国04月芝加哥采购经理指数	52.80美元	
05月01日		22:00	美国04月ISM制造业	52.70
05月04日		22:00	美国03月工厂订单(同比)	0.00%
05月05日		20:30	美国03月贸易帐	-573.00亿美元
		22:00	美国03月新建住宅销售	58.70万
		22:00	美国03月新建住宅销售(环比)	-17.60%
05月06日		20:15	美国04月ADP 就业变动指数	6.20万
05月07日		17:00	欧元区03月零售销售(同比)	1.70%
		22:00	美国03月建筑开支(同比)	-0.30%
			中国04月外汇储备	33,421亿美元
05月08日		20:30	美国04月非农就业人数增减	17.80万
	20:30	美国04月失业率	4.30%	
	20:30	美国04月平均时薪(同比)	3.50%	
	20:30	美国04月平均每周工时	34.20美元	
05月09日		中国04月贸易余额	511.30亿美元	
		中国04月出口(同比)	2.50%	
		中国04月进口(同比)	27.80%	
		中国04月货币供应M2(同比)	8.50%	
05月11日	09:30	中国04月消费者物价指数(同比)	1.00%	
	09:30	中国04月生产者物价指数(同比)	0.50%	
	22:00	美国04月现房销售	3.98百万	
	22:00	美国04月旧宅销售(环比)	-3.60%	
05月12日	20:30	美国04月CPI(同比)	3.30%	
	20:30	美国04月CPI(除食品和能源)(同比)	2.60%	
	20:30	美国04月实际平均每周同比盈利	0.20	

来源：彭博、越秀证券研究部

评级标准

公司评级定义

以报告发布当日之后的 12 个月内公司股价的涨跌幅相对同期的恒生指数的涨跌幅为基准。

买入：预期公司股价的涨跌幅相对同期的恒生指数的涨跌幅达 15%以上

增持：预期公司股价的涨跌幅相对同期的恒生指数的涨跌幅介于 5%和 15%之间

持有：预期公司股价的涨跌幅相对同期的恒生指数的涨跌幅介于-10%和 5%之间

卖出：预期公司股价的涨跌幅相对同期的恒生指数的涨跌幅达-10%以上

行业投资评级

以报告发布当日之后的 12 个月内行业指数的涨跌幅相对同期恒生指数的涨跌幅为基准。

正面：预期行业指数表现将优于恒生指数 10%或以上

中性：预期行业指数表现相对恒生指数之变动幅度介于-10%和 10%之间

负面：预期行业指数表现将逊于恒生指数-10%或以上

免责声明

本报告仅作一般综合资料之用，旨在越秀证券有限公司（“越秀证券”）及其控股公司越秀证券控股有限公司（“越证控股”）及/或越证控股的附属公司之客户作一般阅览及数据参考，并未考虑接获本报告之任何人士之特定投资目标、投资产品偏好、风险承受能力、财务状况及特别需求。投资者若基于此报告做出投资前，必须咨询独立专业顾问的意见。任何因使用或参考本报告提及内容或信息做出投资决策的人士，需自行承担风险。越秀证券毋须承担因使用本报告所载数据而可能直接或间接引致之任何责任或损失。

本报告所载信息及数据基于已公开的数据，仅作参考用途，越秀证券力求但不保证相关信息及数据的可靠性、准确性和完整性。本报告中所提及之信息或所表达之观点，在任何司法管辖权下的地方均不可被作为或被视作证券出售邀约或证券买卖之邀请，也不构成对有关证券或相关金融工具的建议、询价及推荐等。

本报告仅反映相关研究人员的观点、见解及分析方法，并不代表越秀证券及/或越证控股及/或越证控股的附属公司的立场。报告所载观点、推荐或建议，仅反映研究人员于发出本报告当日之判断，也可在无提前通知的情况下随时更改。越秀证券无责任提供任何更新之提示。

越秀证券可发出其他与本报告所载信息不一致或有不同结论的报告。越秀证券的销售人员、交易员及其他专业人士可能会向我们的客户及我们的自营交易部提供与本研究报告中观点不一致或截然相反的口头或书面市场评论或交易策略。越秀证券的自营交易部和投资业务部可能会作出与本报告的提议或表达的意见不一致的投资决策。

本报告由越秀证券制作，版权仅为越秀证券所有。任何机构或个人未经越秀证券事先书面同意的情况下，均不得(i)以任何方式制作、拷贝、复制、翻版、转发等任何形式的复印件或复制品，及/或(ii)直接或间接再次分发或转交予其他非授权人士，越秀证券将保留一切相关权力。

利益披露事項

分析員聲明

就本報告所提及的證券及其發行人做出以下聲明：

- (1) 發表於本報告之觀點準確地反映有關於分析員個人對所提及的證券及其發行人之觀點；
- (2) 分析員的薪酬在過往、現在和將來與發表在報告上的觀點並無直接或間接關係。

分析員本人及其有聯繫者（按照香港證監會《證券及期貨事務監察委員會持牌人或註冊人操守準則》的相關定義）確認以下聲明：

- (1) 沒有在發表本研究報告前 30 日內交易或買賣本報告中提及的任何證券；
- (2) 沒有在發表本研究報告後 3 個營業日內交易或買賣本報告中提及的任何證券；
- (3) 沒有在所分析或評論的有關公司內擔任高級人員；
- (4) 並沒有持有有關證券的任何權益。

一般披露事項

越秀證券及越證控股及/或越證控股的附屬公司並非本報告所分析之公司證券之市場莊家；

越秀證券及越證控股及/或越證控股的附屬公司与報告中提到公司在最近的 12 個月內沒有任何投資銀行業務關係；

越秀證券及其編制該報告之分析師與上述公司沒有任何利益關係。