

主要市场指数表现

	收市价	上个交易日升	YTD 升跌
恒生指数	26,163	-1.22%	+2.08%
恒生科技指数	4,963	-1.93%	-10.01%
国企指数	8,801	-1.59%	-1.26%
沪深300	4,799	+0.66%	+3.67%
上证综合指数	4,106	+0.52%	+3.46%
深证成份指数	15,177	+1.30%	+12.22%
中小板指	9,268	+1.52%	+12.16%
道琼斯指数	49,490	+0.69%	+2.97%
标普500指数	7,137	+1.05%	+4.27%
纳斯达克指数	24,657	+1.64%	+6.09%
伦敦富时指数	10,476	-0.21%	+5.49%
CAC40指数	8,156	-0.96%	+0.09%
DAX指数	24,194	-0.31%	-1.21%

主要货币表

	汇率	1M 升跌	6M 升跌
人民币指数	99.880	-0.27%	+2.88%
美汇指数	98.296	-1.36%	-0.61%
港币/人民币	0.871	+0.86%	+5.24%
人民币/美元	0.147	-0.89%	-4.25%
欧元/美元	1.175	+1.21%	+1.22%
美元/日元	159.340	-0.56%	-4.62%
英镑/美元	1.353	+0.74%	+1.30%
美元/瑞士法郎	0.781	+0.73%	+1.96%

主要商品表

(货币: 美元)	最新价	1M 升跌	6M 升跌
布伦特原油(桶)	99.220	-6.76%	+59.24%
天然气(1mmBtu)	2.726	-11.03%	-25.25%
黄金(盎司)	4,756.83	+7.93%	+16.06%
白银(盎司)	77.990	+12.81%	+60.83%
玉米(1蒲式耳)	464.750	-2.36%	-2.36%
大豆(1蒲式耳)	1,198.8	+1.89%	+1.89%

备注: 以上数据均截止上个交易日

微信扫码关注【越秀证券】

越秀证券公众号

越秀证券研究订阅号



今日要闻

- 国家财政部在港成功发行155亿人民币国债 息介乎1.32%-2.08%
- 内地3月25至29岁失业率升至7.7%创新高
- 华电(01071.HK)首季发电量按年升逾14%
- 周大福(01929)第四季零售值减少1.5%
- Tesla首季业绩胜预期, 亚太及南美需求带动表现

市场回顾

港股: 港股连升两日后回吐, 恒生指数最多跌逾410点, 低见26073点, 收市报26163点, 跌324点, 跌幅1.22%, 主板成交额2283亿元。科技指数跌穿5000点关口, 收报4963点, 跌近2%。ATMXJ跌近2%至近4%, 阿里巴巴跌幅较大。宁德时代自上市纪录高位回吐5%, 跌穿700元, 是跌幅最大蓝筹股。黄金相关股份下挫, 紫金黄金国际跌3%, 周大福及老铺黄金跌4%以上。消费股亦普遍受压, 李宁跌近4%。联想集团升近6%, 是升幅最大恒指及科指成份股。部分石油股上升, 中海油及中石油分别升1%及2%。ASMT首季盈利升两倍, 股价曾升近9%创新高, 收市报152.2元, 升幅近3%。

A股: 内地股市尾市升幅扩大。光纤、算力租赁及半导体股造好; 影视、文化传媒及油气股向下。上证综合指数重上4100点关口, 收报4106点, 升21点, 升幅0.52%。深证成份指数报15177点, 升195点, 升幅1.3%。创业板指数报3752点, 升63点, 升幅1.73%。

美股: 美股收市上升, 纳斯达克指数和标准普尔500指数都创收市新高, 受美国总统特朗普宣布延长与伊朗的停火协议, 以及企业业绩好过预期带动。道琼斯指数一度升近480点, 收市报49490点, 升340点, 升幅近0.7%。纳指收报24657点, 升397点, 升幅1.6%。标普500指数报7137点, 升73点, 升幅1%。大型科技股造好, 苹果、亚马逊、Alphabet和微软都升逾2%。Meta和Nvidia升近1%或以上。Tesla收市后公布上季业绩, 经调整每股盈利0.41美元, 收入升16%至约224亿美元, 两者都好过市场预期。股价在收市后延长交易时段一度升近5%, 较早时升逾2%。国际商业机器(IBM)公布, 上季经调整每股盈利1.91美元, 收入升9%至159亿美元, 两者都好过预期。盘后股价较早时跌逾6%。波音股价高收逾5%, 是表现最好的道指成份股。公司上季亏损收窄, 收入好过预期, 积压订单达6950亿美元创新高。另外, 美光股价创新高, 收市升逾8%。

欧洲: 欧洲主要股市收市下跌, 市场继续关注中东局势。德国DAX指数报24194点, 跌75点, 跌幅0.3%。法国CAC指数报8156点, 跌79点, 跌幅近1%。英国富时100指数报10476点, 跌21点, 跌幅0.2%。

过去五年恒生指数及预测市盈率走势



来源: 彭博、越秀证券研究部

国家财政部在港成功发行 155 亿人民币国债 息介乎 1.32%-2.08%

国家财政部公布，4月22日在香港特别行政区面向机构投资者，招标发行2026年第二期合共155亿元人民币(下同)国债，受投资者广泛欢迎，认购倍数4.6倍。

其中，两年期发行50亿元，发行利率1.32%；三年期发行50亿元，发行利率1.36%；五年期发行45亿元，发行利率1.50%；15年期发行10亿元，发行利率2.08%。

内地3月25至29岁失业率升至7.7%创新高

《彭博》报道，中国本周公布的最新官方统计数据 displays，内地25至29岁的失业率在3月攀升至7.7%，高于此前一年的7.2%，亦是国家统计局于两年多前调整就业数据并将该年龄组别列为独立类别以来的最高水平，显示出季节性压力放大伊朗战争的溢出效应，而AI的广泛应用亦增加就业风险。期内16至24岁年轻人失业率亦升至近17%。

华电(01071.HK)首季发电量按年升逾14%

华电国际(01071.HK)公布，按照中国会计准则财务报告合并口径计算的2026年第一季度累计完成发电量59.02百万兆瓦时，较上年同期公告数据上涨14.85%，较追溯调整后的上年同期数据下降约8.39%；完成上网电量55.37百万兆瓦时，较上年同期公告数据上涨15.32%，较追溯调整后的上年同期数据下降约8.45%。

公司指，第一季发电量及上网电量追溯调整后下降的主要原因是新能源装机容量持续增加及新增装机挤占存量机组发电空间。经初步核算，第一季，集团的平均上网电价约为每兆瓦时504.28元人民币，较追溯调整后的上年同期数据下降约2.58%。

周大福(01929)第四季零售值减少1.5%

周大福(01929)第四季度零售值减少1.5%。内地直营店于季内的同店销售轻微增长0.2%，而加盟店的同店销售则下跌5.8%。香港及澳门的同店销售同比增长40.1%，其中香港上升36.8%，澳门则上升50.1%。

季内，于内地选择性地开设13个周大福珠宝零售点，并关闭141个零售点，净关闭128个零售点。总体而言，于2026财政年度净关闭969个周大福珠宝零售点。于香港、澳门及其他市场，季内分别在香港开设1个和在其他市场开设2个周大福珠宝零售点。

Tesla 首季业绩胜预期，亚太及南美需求带动表现

Tesla(TSLA.US)公布首季业绩胜预期，电动车业务受惠于亚太及南美需求增长。

经调整每股盈利升至\$0.41，较去年同期\$0.27增加。收入增长16%至\$22.39 billion，高于华尔街预期的\$22.10 billion。公司表示，旗下车款在可负担性及实用性方面具优势，尤其在燃油车因能源供应链敏感度较高及灵活度较低而变得更昂贵的情况下更具竞争力。

Tesla指，亚太及南美地区汽车需求录得增长，北美、欧洲、中东及非洲亦见回暖。整体汽车收入增长16%至\$16.23 billion，能源生产及储存业务则下跌12%至\$2.41 billion。公司本月初公布首季交付量按季下跌，未达华尔街预期。

Tesla周三表示，在Robotaxi及未来机械人业务所需的基础设施及人工智能软件上取得「重大进展」。公司称，对Tesla在2026年的定位感到振奋，包括汽车业务持续受惠、FSD(Supervised)持续进展、Robotaxi加速推进、Optimus在量产前取得进展，以及能源产能增长。

港股市场表现 (上个交易日)

恒生指数成份股表现					(成交额单位: 港元)				
	名称	股价	升幅	成交额		名称	股价	跌幅	成交额
五大升幅	1 联想集团	11.63	5.73%	19.05 亿	五大跌幅	1 信义光能	3.04	-4.40%	1.55 亿
	2 吉利汽车	24.90	2.13%	17.16 亿		2 京东健康	46.88	-4.29%	2.72 亿
	3 中国石油股份	10.65	2.01%	10.61 亿		3 周大福	11.31	-4.23%	1.93 亿
	4 华润置地	32.50	1.82%	5.8 亿		4 李宁	20.60	-3.83%	6.91 亿
	5 翰森制药	39.62	1.49%	2.92 亿		5 新东方-S	43.58	-3.63%	2.36 亿

来源: 彭博、越秀证券研究部

港股主板表现					(成交额单位: 港元)				
	名称	股价	升幅	成交额		名称	股价	跌幅	成交额
五大升幅	1 AV CONCEPT HOLD	1.00	38.89%	3.6 千万	五大跌幅	1 中播数据	0.26	-71.11%	1.08 亿
	2 中漆集团	0.34	36.55%	1.31 千万		2 权识国际	0.15	-60.27%	1.16 亿
	3 嘉耀控股	7.66	36.30%	2.28 千万		3 中微智码二七零三	0.02	-32.00%	5.82 万
	4 天瑞汽车内饰	0.27	32.50%	7.69 百万		4 电讯首科	1.40	-18.60%	2.51 百万
	5 南方通信	0.64	31.96%	3.6 千万		5 源宇宙教育	1.23	-17.45%	46.79 万
五大成交	名称	股价	升幅	成交额	五大最佳ADR	名称	股价	升幅	港股对预托证券溢价
	1 腾讯控股	504.00	-2.89%	117.19 亿		1 联想集团	11.630	6.41%	0.55%
	2 盈富基金	26.46	-1.12%	109.27 亿		2 创科实业	115.600	2.17%	0.26%
	3 宁德时代	699.00	-5.03%	95.34 亿		3 中国海外发展	12.630	1.38%	-0.32%
	4 阿里巴巴-W	131.50	-3.52%	91.48 亿		4 恒隆地产	9.050	1.32%	0.06%
5 恒生中国企业	90.18	-1.38%	78.18 亿	5 恒基地产	30.640	1.30%	0.58%		

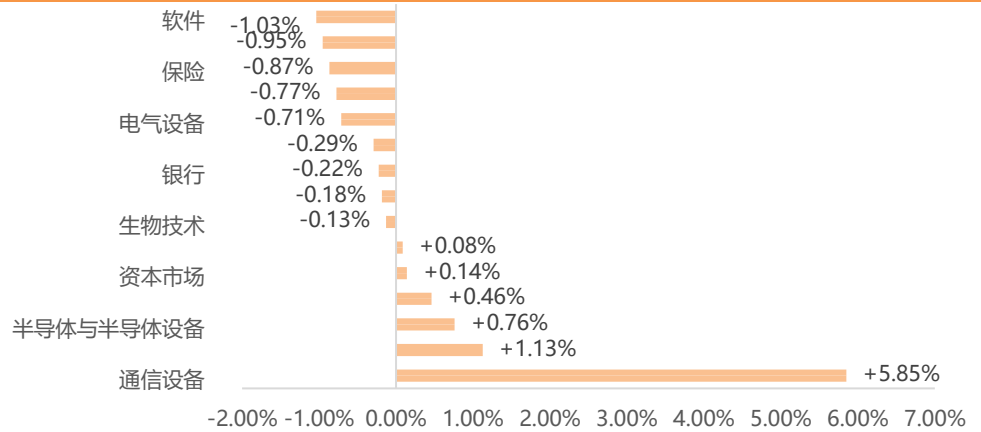
来源: 彭博、阿思达克财经网、越秀证券研究部

沪深港股通热门股票一览					(成交额单位: 人民币)					(成交额单位: 港元)				
	名称	股价	升幅	成交额		名称	股价	升幅	成交额		名称	股价	升幅	成交额
沪股通	1 工业富联	66.89	8.92%	28.14 亿	港股通(沪)	1 长飞光纤光缆	247.20	17.16%	37.02 亿	港股通(深)	1 腾讯控股	504.00	-2.89%	36.90 亿
	2 紫金矿业	35.53	-0.36%	25.73 亿		2 阿里巴巴-W	131.50	-3.52%	31.73 亿		2 阿里巴巴-W	131.50	-3.52%	28.47 亿
	3 亨通光电	65.78	10.00%	20.28 亿		3 剑桥科技	152.20	21.08%	22.32 亿		3 长飞光纤光缆	247.20	17.16%	19.10 亿
	4 澜起科技	163.35	3.13%	14.90 亿		4 中芯国际	59.30	-1.33%	14.22 亿		4 中芯国际	59.30	-1.33%	13.71 亿
	5 寒武纪	1337.00	0.53%	14.18 亿		5 腾讯控股	504.00	-2.89%	29.32 亿		5 剑桥科技	152.20	21.08%	8.25 亿

来源: 东方财富网、越秀证券研究部

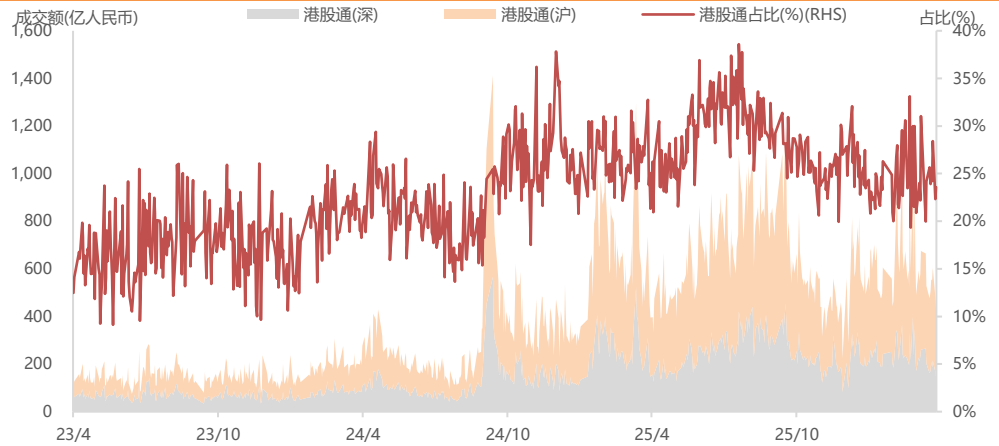
主要板块表现及沽空情况 (上个交易日)

港股主要板块表现



来源: 彭博、越秀证券研究部

港股通 (沪+深) 过往三年成交额及占港股成交额的比例



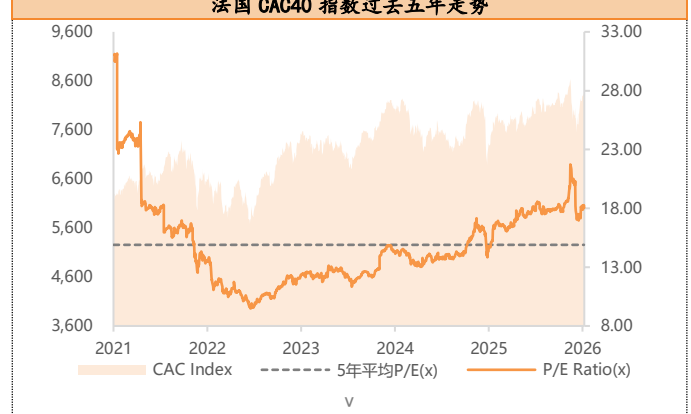
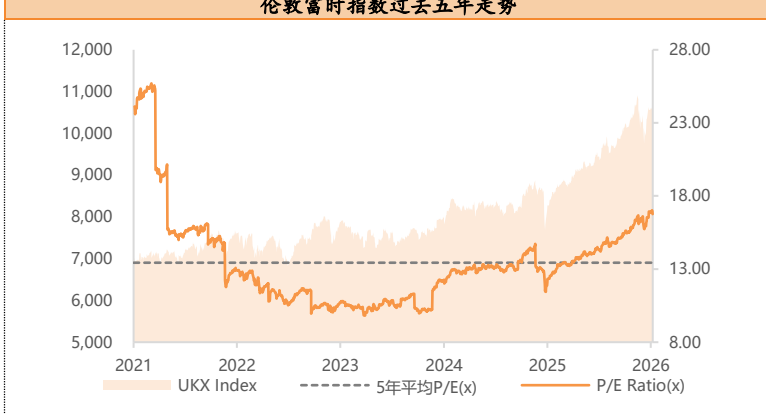
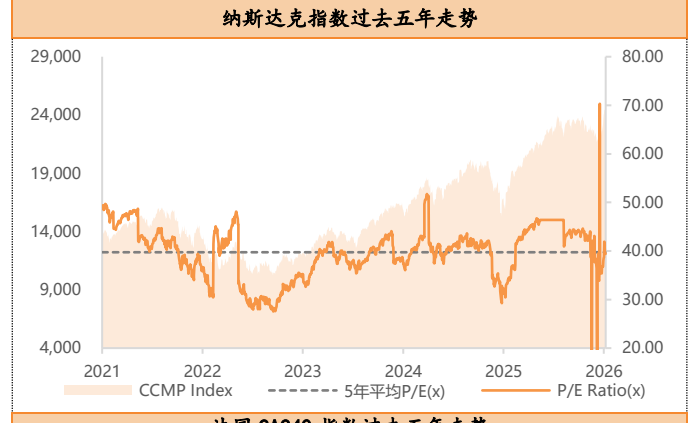
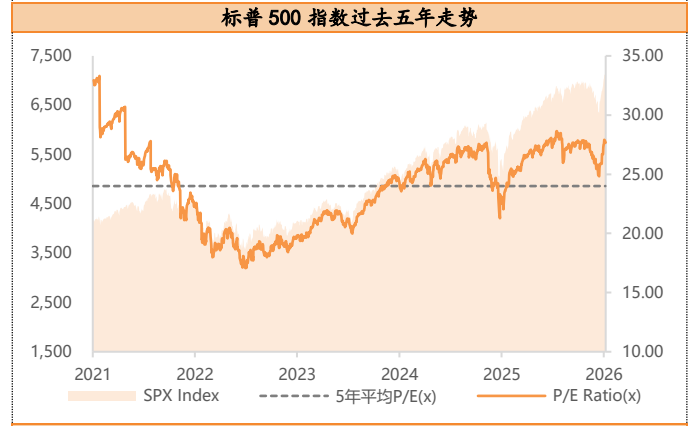
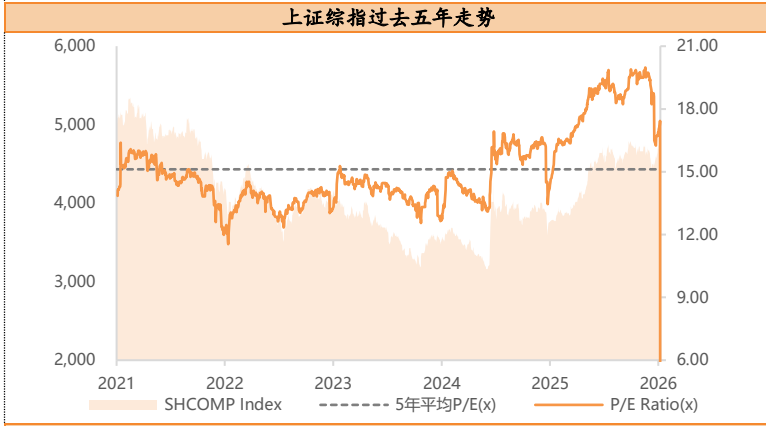
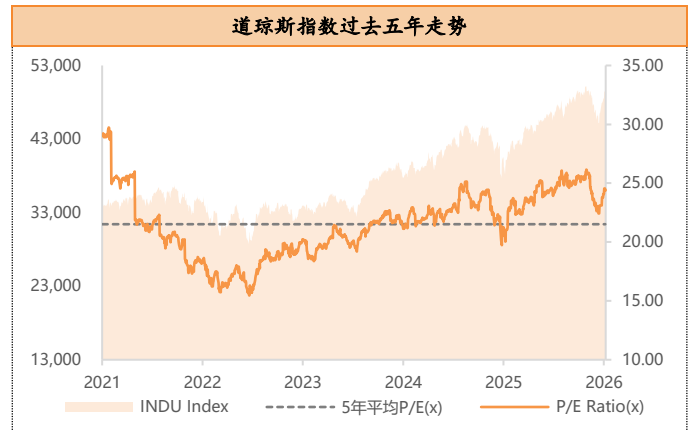
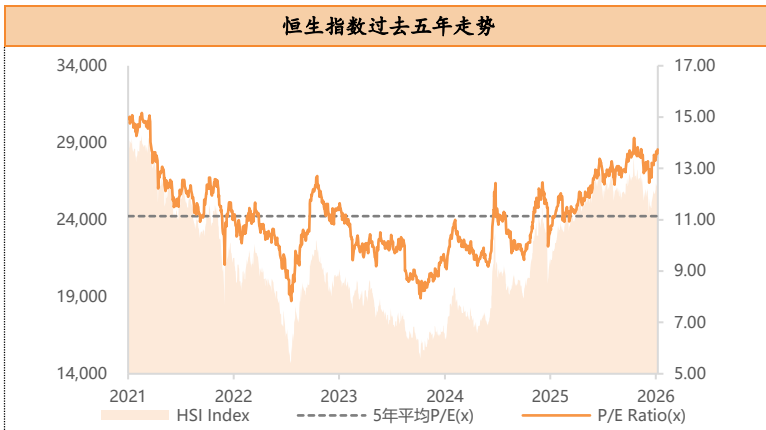
来源: 彭博、越秀证券研究部

港股沽空数据

货币: 港元					
	名称	股价	升跌 (%)	沽空金额	沽空比率 (%)
恒指成份股的沽空	1 长江基建集团	66.30	0.23%	5.09 千万	63.41%
	2 创科实业	115.60	0.70%	4.3 亿	59.30%
	3 香港中华煤气	7.27	-0.14%	4.04 千万	55.33%
	4 国药控股	19.83	-2.22%	6.14 千万	49.09%
	5 中电控股	75.15	-0.40%	7.2 千万	44.55%
	恒生指数	26,163	-1.22%	167.33 亿	21.28%
国指成份股的沽空	1 百胜中国	382.40	-1.39%	7.82 千万	44.57%
	2 交通银行	7.23	-1.09%	5.78 千万	44.20%
	3 中国神华	46.52	-0.13%	2.14 亿	42.92%
	4 农夫山泉	48.14	-0.86%	5.55 千万	42.38%
	5 比亚迪股份	107.00	-1.92%	6.85 亿	38.08%
	国企指数	8,801	-1.59%	134.75 亿	20.06%

来源: 阿思达克财经网、越秀证券研究部

主要股指走势图 (截至上个交易日)



来源: 彭博、越秀证券研究部

来源: 彭博、越秀证券研究部

港股 IPO 信息 (截至上个交易日)

半新股表现							货币: 港元
股份名称	上市日期	最新股价	首日表现	累计表现	超额倍数	中签率	
胜宏科技	21/4/2026	336.80	50.09%	60.47%	387	0.70%	
MANYCORE TECH	17/4/2026	37.40	144.09%	390.81%	1589.6	3.00%	
长光辰芯	17/4/2026	83.50	75.53%	109.38%	1137.2	1.00%	
有赞	17/4/2026	0.15	-	-	-	-	
思格新能	16/4/2026	567.50	103.42%	75.05%	1101.1	2.00%	
铜师傅	31/3/2026	23.94	-49.17%	-60.10%	58.6	2.80%	
傅里叶	31/3/2026	123.00	100.00%	207.50%	3117.4	5.00%	
华沿机器人	30/3/2026	24.08	8.24%	41.65%	5058.4	5.00%	
德适一B	30/3/2026	289.40	111.72%	192.32%	1072.4	3.00%	
瀚天天成	30/3/2026	107.70	35.06%	41.23%	49.7	20.00%	
极视角	30/3/2026	122.40	150.00%	206.00%	4590.4	10.00%	

来源: 阿思达克财经网、越秀证券研究部

即将上市新股							货币: 港元
上市日期	股份名称	所属行业	招股价	每手股数	入场费*	招股截止日	
2026/04/28	曦智科技—P	电器部件与设备	166.6–183.2	15	2,775.71	2026/04/23	
2026/04/28	迈威生物—B	生物科技—制药	27.64–30.71	200	6,203.95	2026/04/23	
2026/04/29	商米科技—W	信息技术咨询与其它服务	24.86	100	2,511.07	2026/04/24	

来源: 阿思达克财经网、越秀证券研究部

注解: 入场费*指申购公开新上市招股须付款项分四个元素, 分别是: (i) 申请款项—所申购股数的发售价; (ii) 经纪佣金—申请款项的1%; (iii) 证监会交易征费—申请款项的0.0027%; 及 (iv) 交易所交易费—申请款项的0.005%。

拟上市新股					
公布日期	申请人	所属行业	公布日期	申请人	所属行业
21/4/2026	佳都科技集团股份有限公司	智能城市群立体交通产品及解决方案	12/4/2026	北京中科闻歌科技股份有限公司	人工智能技术与服务供货商
21/4/2026	应世生物	生物科技	12/4/2026	宜品营养科技(青岛)集团股份有限公司	营养科技
20/4/2026	微脉公司	AI 全病程管理服务	12/4/2026	惠州市德赛西威汽车电子股份有限公司	移动智能化科技平台
20/4/2026	武汉帝尔激光科技股份有限公司	激光精密微纳加工方案	12/4/2026	晶晨半导体(上海)股份有限公司	半导体系统设计
17/4/2026	首创证券股份有限公司	一站式金融服务平台	10/4/2026	四川好医生云医疗科技集团股份有限公司	基层医疗赋能平台
17/4/2026	深圳菲亚兰德科技集团股份有限公司	智能庭院生态系统	10/4/2026	珠海宝丰堂半导体股份有限公司	半导体及印刷电路板制造
16/4/2026	浙江东方科脉电子股份有限公司	电子设备与仪器	10/4/2026	深圳华付技术股份有限公司	AI 技术解决方案
16/4/2026	珠海精实测控技术股份有限公司	电子设备与仪器	10/4/2026	苏州天孚光通信股份有限公司	光器件整体解决方案提供商
15/4/2026	安诺优达基因科技(北京)股份有限公司	医疗器械	8/4/2026	大金重工股份有限公司	海上风电核心装备供应商
15/4/2026	江苏华盛锂电材料股份有限公司	锂电池材料供应商	8/4/2026	深圳市欢创科技股份有限公司	空间感知解决方案供应商
13/4/2026	华工科技产业股份有限公司	光互联、智能感知与制造	8/4/2026	清陶(昆山)能源发展集团股份有限公司	固态电池
13/4/2026	暖哇洞察科技有限公司	AI 保险风险分析	7/4/2026	武汉艾米森生命科技股份有限公司—B	生物科技—制药

一周主要经济资料

日期	时间	事件	前值	
04月23日	16:00	欧元区04月Markit欧元区综合采购经理指数初值	50.70	
	21:45	美国04月Markit美国综合采购经理指数初值	50.30	
	21:45	美国04月Markit美国制造业采购经理指数初值	52.30	
04月24日	22:00	美国04月美国密歇根大学消费者信心指数终值	47.60	
04月27日	09:30	中国03月规模以上工业企业利润(同比)	5.30%	
	22:30	美国04月达拉斯联储银行制造业活动指数	-0.20%	
04月28日	21:00	美国02月FHFA房价指数月(环比)	0.10%	
	21:00	美国02月标普CoreLogic CS美国房价指数未经季调(同比)	0.91%	
	22:00	美国04月经济咨商局消费者信心	91.80	
04月29日	22:00	美国04月里士满联储制造业指数	0.00%	
	16:00	欧元区03月M3货币供应(同比)	3.00%	
	20:30	美国03月商品贸易帐	-834.87亿美元	
	20:30	美国03月耐用品订单初值	-1.30%	
	20:30	美国03月非国防资本货物订单(飞机除外)初值	0.70%	
	20:30	美国03月非国防资本货物出货(飞机除外)初值	1.00%	
	20:30	美国03月批发库存(环比)初值	0.80%	
	20:30	美国03月新宅开工指数	148.70万	
	20:30	美国03月新宅开工月(环比)	7.20%	
	20:30	美国03月建筑许可初值	138.60万	
	20:30	美国03月建设许可月(环比)初值	-4.70%	
	04月30日	02:00	美国04月FOMC利率决策	3.75%
		02:00	美国04月FOMC利率决策(下限)	3.50
		09:30	中国04月制造业采购经理指数	50.40
		09:45	中国04月财新中国制造业采购经理指数	50.80%
		17:00	欧元区04月CPI(同比)初值	2.60%
		17:00	欧元区第1季GDP经季调(同比)	1.20%
17:00		欧元区03月失业率	6.20%	
19:00		英国04月英国央行官方银行利率	3.75%	
20:15		欧元区04月欧洲央行主要再融资利率	2.15%	
20:15		欧元区04月欧洲央行存款机制利率	2.00	
20:15		欧元区04月欧洲央行边际贷款利率	2.40	
20:30		美国第1季GDP(年化环比)	0.50%	
20:30		美国第1季个人消费(年化环比)	1.90%	
20:30		美国第1季GDP平减指数(同比)	3.70%	
20:30		美国03月个人收入(环比)	-0.10%	
20:30	美国03月个人开支(环比)	0.50%		
20:30	美国第1季核心个人消费支出(环比)	2.70%		
20:30	美国03月PCE平减指数(同比)	2.80%		
20:30	美国03月核心个人消费支出物价指数(同比)	2.97		
21:45	美国04月芝加哥采购经理指数	52.80美元		
05月01日	22:00	美国04月ISM制造业	52.70	
05月04日	22:00	美国03月工厂订单(同比)	0.00%	
05月05日	20:30	美国03月贸易帐	-573.00亿美元	
	22:00	美国03月新建住宅销售	58.70万	
	22:00	美国03月新建住宅销售(环比)	-17.60%	
05月06日	20:15	美国04月ADP 就业变动指数	6.20万	

来源: 彭博、越秀证券研究部

评级标准

公司评级定义

以报告发布当日之后的 12 个月内公司股价的涨跌幅相对同期的恒生指数的涨跌幅为基准。

买入：预期公司股价的涨跌幅相对同期的恒生指数的涨跌幅达 15%以上

增持：预期公司股价的涨跌幅相对同期的恒生指数的涨跌幅介于 5%和 15%之间

持有：预期公司股价的涨跌幅相对同期的恒生指数的涨跌幅介于-10%和 5%之间

卖出：预期公司股价的涨跌幅相对同期的恒生指数的涨跌幅达-10%以上

行业投资评级

以报告发布当日之后的 12 个月内行业指数的涨跌幅相对同期恒生指数的涨跌幅为基准。

正面：预期行业指数表现将优于恒生指数 10%或以上

中性：预期行业指数表现相对恒生指数之变动幅度介于-10%和 10%之间

负面：预期行业指数表现将逊于恒生指数-10%或以上

免责声明

本报告仅作一般综合资料之用，旨在越秀证券有限公司（“越秀证券”）及其控股公司越秀证券控股有限公司（“越证控股”）及/或越证控股的附属公司之客户作一般阅览及数据参考，并未考虑接获本报告之任何人士之特定投资目标、投资产品偏好、风险承受能力、财务状况及特别需求。投资者若基于此报告做出投资前，必须咨询独立专业顾问的意见。任何因使用或参考本报告提及内容或信息做出投资决策的人士，需自行承担风险。越秀证券毋须承担因使用本报告所载数据而可能直接或间接引致之任何责任或损失。

本报告所载信息及数据基于已公开的数据，仅作参考用途，越秀证券力求但不保证相关信息及数据的可靠性、准确性和完整性。本报告中所提及之信息或所表达之观点，在任何司法管辖权下的地方均不可被作为或被视作证券出售邀约或证券买卖之邀请，也不构成对有关证券或相关金融工具的建议、询价及推荐等。

本报告仅反映相关研究人员的观点、见解及分析方法，并不代表越秀证券及/或越证控股及/或越证控股的附属公司的立场。报告所载观点、推荐或建议，仅反映研究人员于发出本报告当日之判断，也可在无提前通知的情况下随时更改。越秀证券无责任提供任何更新之提示。

越秀证券可发出其他与本报告所载信息不一致或有不同结论的报告。越秀证券的销售人员、交易员及其他专业人士可能会向我们的客户及我们的自营交易部提供与本研究报告中观点不一致或截然相反的口头或书面市场评论或交易策略。越秀证券的自营交易部和投资业务部可能会作出与本报告的提议或表达的意见不一致的投资决策。

本报告由越秀证券制作，版权仅为越秀证券所有。任何机构或个人未经越秀证券事先书面同意的情况下，均不得(i)以任何方式制作、拷贝、复制、翻版、转发等任何形式的复印件或复制品，及/或(ii)直接或间接再次分发或转交予其他非授权人士，越秀证券将保留一切相关权力。

利益披露事項

分析員聲明

就本報告所提及的證券及其發行人做出以下聲明：

- (1) 發表於本報告之觀點準確地反映有關於分析員個人對所提及的證券及其發行人之觀點；
- (2) 分析員的薪酬在過往、現在和將來與發表在報告上的觀點並無直接或間接關係。

分析員本人及其有聯繫者（按照香港證監會《證券及期貨事務監察委員會持牌人或註冊人操守準則》的相關定義）確認以下聲明：

- (1) 沒有在發表本研究報告前 30 日內交易或買賣本報告中提及的任何證券；
- (2) 沒有在發表本研究報告後 3 個營業日內交易或買賣本報告中提及的任何證券；
- (3) 沒有在所分析或評論的有關公司內擔任高級人員；
- (4) 並沒有持有有關證券的任何權益。

一般披露事項

越秀證券及越證控股及/或越證控股的附屬公司並非本報告所分析之公司證券之市場莊家；

越秀證券及越證控股及/或越證控股的附屬公司与報告中提到公司在最近的 12 個月內沒有任何投資銀行業務關係；

越秀證券及其編制該報告之分析師與上述公司沒有任何利益關係。