

## 主要市场指数表现

	收市价	上个交易日升	YTD 升跌
恒生指数	26,487	+0.48%	+3.34%
恒生科技指数	5,061	-0.08%	-8.24%
国企指数	8,943	+0.50%	+0.34%
沪深300	4,768	+0.22%	+2.98%
上证综合指数	4,085	+0.07%	+2.93%
深证成份指数	14,982	+0.10%	+10.77%
中小板指	9,130	+0.24%	+10.49%
道琼斯指数	49,149	-0.59%	+2.26%
标普500指数	7,064	-0.63%	+3.19%
纳斯达克指数	24,259	-0.59%	+4.38%
伦敦富时指数	10,498	-1.05%	+5.71%
CAC40指数	8,235	-1.14%	+1.06%
DAX指数	24,270	-0.60%	-0.90%

## 主要货币表

	汇率	1M 升跌	6M 升跌
人民币指数	99.880	-0.27%	+2.88%
美汇指数	98.282	-1.37%	-0.66%
港币/人民币	0.871	+0.92%	+5.29%
人民币/美元	0.147	-0.96%	-4.32%
欧元/美元	1.176	+1.26%	+1.37%
美元/日元	159.180	-0.46%	-4.55%
英镑/美元	1.350	+0.54%	+0.99%
美元/瑞士法郎	0.780	+0.77%	+2.05%

## 主要商品表

(货币: 美元)	最新价	1M 升跌	6M 升跌
布伦特原油(桶)	95.190	-10.54%	+55.13%
天然气(1mmBtu)	2.666	-12.99%	-27.61%
黄金(盎司)	4,784.45	+8.56%	+15.98%
白银(盎司)	78.880	+14.10%	+61.93%
玉米(1蒲式耳)	460.250	-3.31%	-3.31%
大豆(1蒲式耳)	1,189.3	+1.08%	+1.08%

备注: 以上数据均截止上个交易日

微信扫码关注【越秀证券】

越秀证券公众号

越秀证券研究订阅号



### 今日要闻

- 中国联通(香港): Q1 盈利 49 亿元 同比下降 17.6%
- 五矿资源(01208.HK) 首季铜总产量按年增长 9% 黄金产量增长 24%
- 宁德时代(03750.HK) 4月21日举行「超级科技日」钠电池产品成焦点
- 4月21日美国主要经济数据每日摘要

### 市场回顾

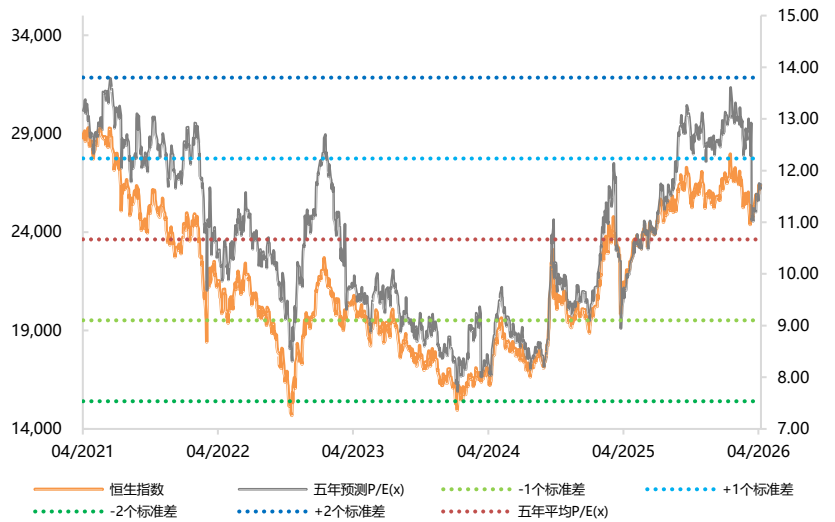
**港股:** 港股两连升, 恒生指数最多升近 170 点, 曾升穿 26500 点, 收市报 26487 点, 升 126 点, 升幅 0.48%, 主板成交额约 2052 亿元。地产股表现较好, 新地及长实升逾 2%。港铁亦升逾 2%, 据报首次发行港元公开债券。科技指数收报 5061 点, 跌约 0.1%。智谱等部分 AI 概念股回吐。宁德时代 H 股升近 5%, 创新高, 是升幅最大蓝筹股。有股东折让减持公司 A 股。中资电信、资源及能源股向好, 3 大油股升近 1% 或以上, 紫金矿业及神华升 3%。金融股个别发展, 汇控及港交所升逾 1%, 友邦跌近 1%。胜宏科技首日挂牌, 最高升至 336.2 元, 较招股价高逾 60%, 收市报 315 元, 升 50%。

**A 股:** 内地股市低开, 尾市回稳, 煤炭、电池及绿电概念股造好; 算力租赁及医药股向下。上证综合指数收市报 4085 点, 升 2 点, 再创逾 1 个月新高。深证成份指数报 14982 点, 升 15 点, 再创逾 4 年半新高。创业板指数报 3688 点, 升 11 点, 升幅 0.31%, 创近 11 年新高。

**美股:** 美股 3 大指数先升后回, 市场忧虑中东局势前景。道琼斯指数初段曾升逾 400 点, 尾市最多倒跌近 400 点, 收市报 49149 点, 跌 293 点, 跌幅近 0.6%。纳斯达克指数报 24259 点, 跌 144 点, 跌幅约 0.6%。标准普尔 500 指数报 7064 点, 跌 45 点, 跌幅 0.6%。苹果跌逾 2%, 公司之前宣布, 行政总裁库克 9 月将转任董事会执行主席, 行政总裁一职由负责硬件工程的特努斯接替。其余大型科技股多数下跌, Netflix 跌逾 2%, Tesla、Alphabet 和 Nvidia 跌逾 1%; 亚马逊和微软则升近 1% 或以上。联合健康上调年度盈利预测, 加上首季业绩好过市场预期, 股价高收近 7%, 是表现最好的道指成份股。3M 公布业绩后, 股价低收近 2%。联合航空收市后公布, 上季经调整每股盈利 1.19 美元, 高过市场预期, 收入升 11% 至 146.1 亿美元, 两者都好过市场预期。但公司因燃油成本急升而下调全年盈利预测。

**欧洲:** 欧洲主要股市收市下跌, 中东局势持续紧张。德国 DAX 指数报 24270 点, 跌 146 点, 跌幅 0.6%。法国 CAC 指数报 8235 点, 跌 95 点, 跌幅 1.1%。英国富时 100 指数报 10498 点, 跌 110 点, 跌幅 1%。

### 过去五年恒生指数及预测市盈率走势



来源: 彭博、越秀证券研究部

### 中国联通(香港)：Q1 盈利 49 亿元 同比下降 17.6%

4月21日，中国联通(香港)在港交所公告称，2026年第一季度主要未经审核财务数据如下：营业收入达到人民币1,028亿元，同比下降0.5%。税前利润达到人民币61亿元。本公司权益持有者应占盈利达到人民币49亿元，同比下降17.6%。

### 五矿资源(01208.HK) 首季铜总产量按年增长 9% 黄金产量增长 24%

五矿资源(01208.HK)公布，今年首季，铜总产量(包括电解铜及铜精矿含铜)约为12.87万吨，按年增长9%。锌总产量约为5.03万吨，按年减少3%。期内，公司生产约3.22万盎司黄金和288.89万盎司白银，按年分别增长24%和27%。

公司指，所有矿山首季均生产稳定，预计能够达成全年生产指引。有利的贵金属价格已显著助力C1成本下降，公司将持续关注市场环境，寻求进一步成本优化空间。若贵金属价格持续走强，公司将在后续报告中评估并可能修订部分矿山的C1成本指引，同时也会综合考虑中东冲突对大宗商品价格的影响以及燃油和其他投入成本上升的因素。

### 宁德时代(03750.HK) 4月21日举行「超级科技日」钠电池产品成焦点

宁德时代(03750.HK)4月21日举行2026年「超级科技日」发布会，主题为「极域之约」，这是公司成立以来技术密度最高的一场发布会，届时将集中发布全新的技术、产品及生态，每个都指向业界最关注的议题。

据内媒报道，宁德时代计划在「超级科技日」上发布钠电、凝聚态及快充等相关科技产品，当中钠电池是本次发布会的最大焦点。

### 4月21日美国主要经济数据每日摘要

3月零售销售按月上升1.7%，较上月的0.7%增幅加快，主要受加油站销售跳升15.5%带动，其他零售类别亦普遍录得增长。剔除汽车销售的零售销售按月上升1.9%；再同时剔除汽车及汽油类别后，仍按月上升0.6%，家具、建筑材料、食品杂货、百货公司及餐饮服务等均录得增长。

剔除汽车、汽油、建筑材料及餐饮服务的控制组销售按月上升0.8%，较上月的0.6%增幅加快。费城联储4月服务业指数由3月的负23.9回升至负16.5，显示收缩步伐放缓。Redbook报告指，截至4月18日当周，美国同店零售销售按年上升6.7%，增速较前周的7%放缓。春季商品销售上升，带动必需品销售。

全美地产经纪商协会(NAR)指，3月待完成房屋销售指数按月上升1.5%，尽管按年下跌1.1%；NAR表示需增加库存以满足上升的需求。NAR将于5月11日公布4月二手房销售数据。2月商业库存按月上升0.4%，上月持平；商业销售按月上升1.7%，较上月的0.6%增幅扩大。

亚特兰大联储的第一季GDPnow预估为上升1.2%，较此前预估的1.3%下调；下一次更新预定于4月29日公布。

## 港股市场表现 (上个交易日)

### 恒生指数成份股表现

(成交额单位: 港元)

	五大升幅					五大跌幅				
	名称	股价	升幅	成交额		名称	股价	跌幅	成交额	
1	中通快递-W	204.00	3.40%	4.46 亿		1	舜宇光学科技	64.65	-2.42%	7.51 亿
2	信义光能	3.18	3.25%	1.99 亿		2	药明康德	121.00	-2.26%	4.43 亿
3	中国神华	46.58	3.10%	5.45 亿		3	中国生物制药	5.82	-2.18%	4.03 亿
4	紫金矿业	38.20	2.91%	22.32 亿		4	翰森制药	39.04	-2.16%	2.39 亿
5	创科实业	114.80	2.59%	7.77 亿		5	联想集团	11.00	-1.87%	9.55 亿

来源: 彭博、越秀证券研究部

### 港股主板表现

(成交额单位: 港元)

	五大升幅					五大跌幅				
	名称	股价	升幅	成交额		名称	股价	跌幅	成交额	
1	方圆生活服务	0.10	55.74%	30.77 万		1	诺比侃	45.42	-33.69%	3.23 亿
2	胜宏科技	315.00	50.09%	107.84 亿		2	经纬天地	5.06	-27.25%	11.36 亿
3	电讯首科	1.72	37.60%	9.73 百万		3	中国环保科技	0.10	-26.81%	19.22 万
4	长光辰芯	97.50	36.17%	15.4 亿		4	奥威控股	0.20	-17.55%	6.83 千
5	泓基集团	0.53	34.18%	1.5 千万		5	瑞斯康集团	0.81	-16.49%	4.48 百万

	五大最佳ADR					港股对预托证券溢价				
	名称	股价	升幅	成交额		名称	股价	升幅		
1	胜宏科技	315.00	50.09%	107.84 亿		1	恒基地产	30.700	0.74%	2.10%
2	盈富基金	26.76	0.38%	84.43 亿		2	中电控股	75.450	0.63%	-0.15%
3	腾讯控股	519.00	-0.67%	68.12 亿		3	创科实业	114.800	0.45%	1.73%
4	南方恒生科技	4.96	0.12%	63.44 亿		4	建设银行	8.960	0.31%	0.60%
5	阿里巴巴-W	136.30	-0.51%	61.15 亿		5	工商银行	7.260	0.27%	0.89%

来源: 彭博、阿思达克财经网、越秀证券研究部

### 沪深港股通热门股票一览

(成交额单位: 人民币)

(成交额单位: 港元)

	沪股通					港股通(沪)				
	名称	股价	升幅	成交额		名称	股价	升幅	成交额	
1	紫金矿业	35.66	2.41%	19.64 亿		1	中国海洋石油	26.60	1.06%	21.21 亿
2	中天科技	32.44	4.81%	14.82 亿		2	长飞光纤光缆	211.00	0.00%	18.68 亿
3	寒武纪	1330.00	-3.50%	14.32 亿		3	腾讯控股	519.00	-0.67%	16.18 亿
4	亨通光电	59.80	-1.79%	13.29 亿		4	剑桥科技	125.70	10.55%	15.17 亿
5	兆易创新	306.27	5.41%	12.28 亿		5	中国移动	83.70	2.32%	15.06 亿

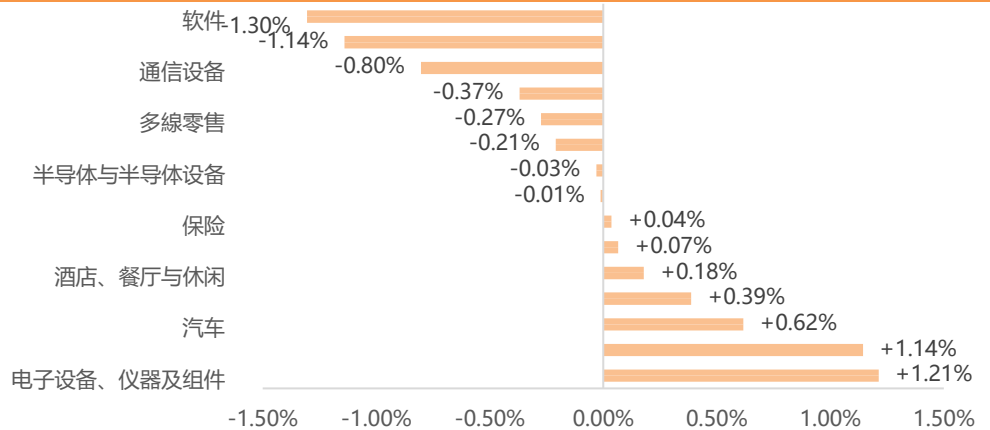
  

	深股通					港股通(深)				
	名称	股价	升幅	成交额		名称	股价	升幅	成交额	
1	宁德时代	447.60	3.49%	119.43 亿		1	腾讯控股	519.00	-0.67%	13.79 亿
2	中际旭创	864.86	1.75%	52.61 亿		2	长飞光纤光缆	211.00	0.00%	11.72 亿
3	天孚通信	353.00	-5.74%	43.46 亿		3	阿里巴巴-W	136.30	-0.51%	9.69 亿
4	新易盛	578.50	-0.77%	40.12 亿		4	中国移动	83.70	2.32%	6.90 亿
5	北方华创	450.36	-4.43%	30.51 亿		5	中芯国际	60.10	0.50%	6.81 亿

来源: 东方财富网、越秀证券研究部

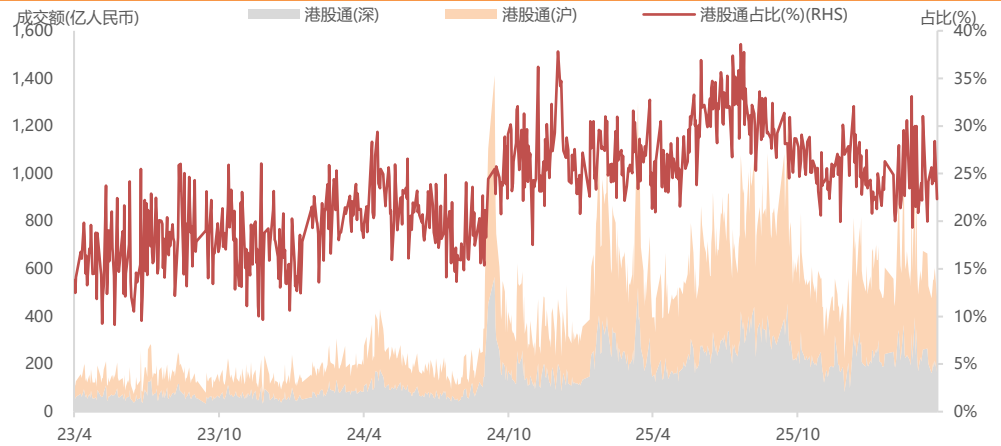
## 主要板块表现及沽空情况 (上个交易日)

### 港股主要板块表现



来源: 彭博、越秀证券研究部

### 港股通(沪+深) 过往三年成交额及占港股成交额的比例



来源: 彭博、越秀证券研究部

### 港股沽空数据

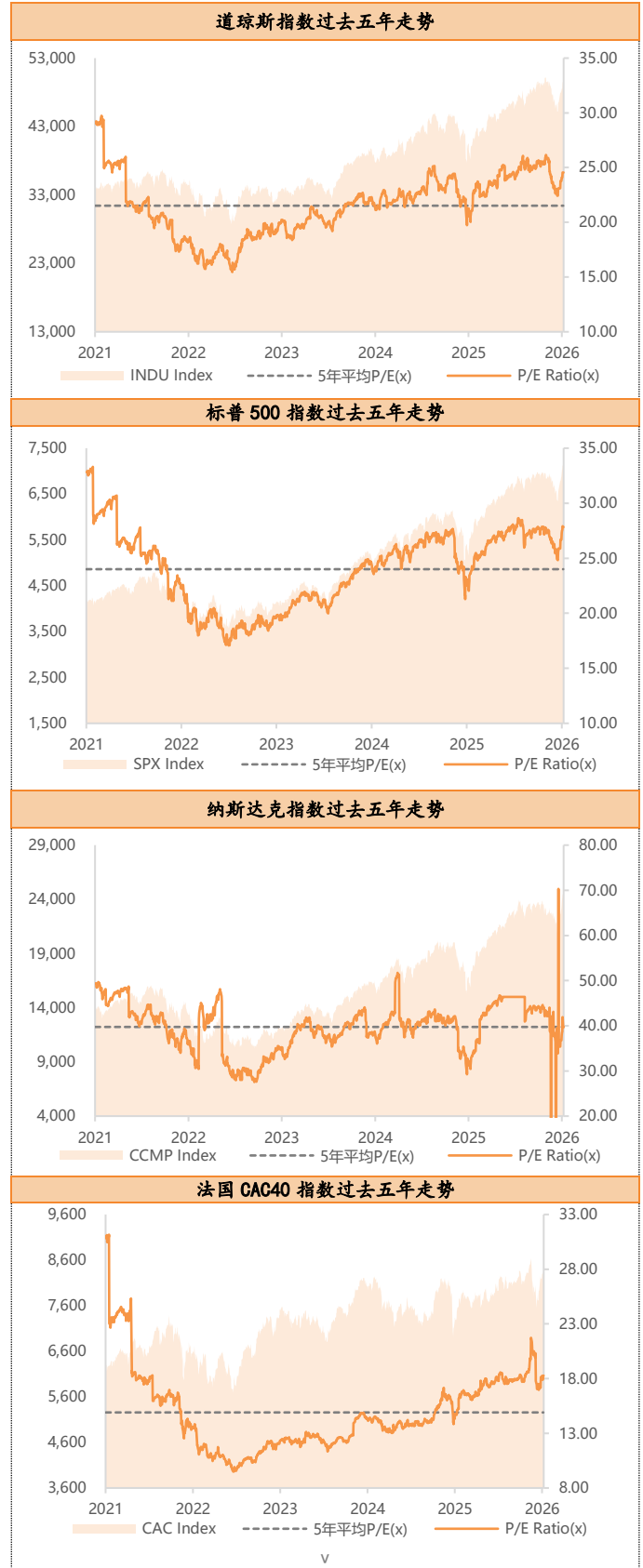
货币: 港元					
	名称	股价	升跌 (%)	沽空金额	沽空比率 (%)
恒指成份股的沽空	1 比亚迪股份	109.10	-0.82%	9.42 亿	52.94%
	2 中通快递-W	204.00	3.40%	2.31 亿	51.71%
	3 国药控股	20.28	-0.78%	6.22 千万	49.88%
	4 创科实业	114.80	2.59%	3.79 亿	48.75%
	5 招商银行	51.35	0.49%	2.43 亿	48.34%
	<b>恒生指数</b>	<b>26,487</b>	<b>0.48%</b>	<b>156.17 亿</b>	<b>22.41%</b>
国指成份股的沽空	1 比亚迪股份	109.10	-0.82%	9.42 亿	52.94%
	2 中通快递-W	204.00	3.40%	2.31 亿	51.71%
	3 招商银行	51.35	0.49%	2.43 亿	48.34%
	4 百胜中国	387.80	1.62%	1.23 亿	45.09%
	5 中国海外发展	12.67	0.40%	5.04 千万	40.66%
	<b>国企指数</b>	<b>8,943</b>	<b>0.50%</b>	<b>123.75 亿</b>	<b>21.79%</b>

来源: 阿思达克财经网、越秀证券研究部

### 主要股指走势图 (截至上个交易日)



来源: 彭博、越秀证券研究部



来源: 彭博、越秀证券研究部

## 港股 IPO 信息 (截至上个交易日)

半新股表现							货币: 港元
股份名称	上市日期	最新股价	首日表现	累计表现	超额倍数	中签率	
胜宏科技	21/4/2026	N/A	#VALUE!	#VALUE!	387	0.70%	
MANYCORE TECH	17/4/2026	37.44	144.09%	391.34%	1589.6	3.00%	
长光辰芯	17/4/2026	71.60	75.53%	79.54%	1137.2	1.00%	
有赞	17/4/2026	0.15	-	-	-	-	
思格新能	16/4/2026	597.50	103.42%	84.30%	1101.1	2.00%	
铜师傅	31/3/2026	25.66	-49.17%	-57.23%	58.6	2.80%	
傅里叶	31/3/2026	124.80	100.00%	212.00%	3117.4	5.00%	
华沿机器人	30/3/2026	19.80	8.24%	16.47%	5058.4	5.00%	
德适一B	30/3/2026	293.00	111.72%	195.96%	1072.4	3.00%	
瀚天天成	30/3/2026	109.60	35.06%	43.72%	49.7	20.00%	
极视角	30/3/2026	100.50	150.00%	151.25%	4590.4	10.00%	

来源: 阿思达克财经网、越秀证券研究部

即将上市新股							货币: 港元
上市日期	股份名称	所属行业	招股价	每手股数	入场费*	招股截止日	
2026/04/23	华勤技术	计算机存储与接口设备	N/A	100	7,848.36	2026/04/20	
2026/04/28	曦智科技—P	电器部件与设备	166.6–183.2	15	2,775.71	2026/04/23	
2026/04/28	迈威生物—B	生物科技—制药	27.64–30.71	200	6,203.95	2026/04/23	
2026/04/29	商米科技—W	信息技术咨询与其它服务	24.86	100	2,511.07	2026/04/24	

来源: 阿思达克财经网、越秀证券研究部

注解: 入场费\*指申购公开新上市招股须付款项四个元素, 分别是: (i) 申请款项—所申购股数的发售价; (ii) 经纪佣金—申请款项的1%; (iii) 证监会交易征费—申请款项的0.0027%; 及 (iv) 交易所交易费—申请款项的0.005%。

拟上市新股					
公布日期	申请人	所属行业	公布日期	申请人	所属行业
20/4/2026	微脉公司	AI 全病程管理服务	12/4/2026	惠州市德赛西威汽车电子股份有限公司	移动智能化科技平台
20/4/2026	武汉帝尔激光科技股份有限公司	激光精密微纳加工解决方案	12/4/2026	晶晨半导体(上海)股份有限公司	半导体系统设计
17/4/2026	首创证券股份有限公司	一站式金融服务平台	10/4/2026	四川好医生云医疗科技集团股份有限公司	基层医疗赋能平台
17/4/2026	深圳菲亚兰德科技集团股份有限公司	智能庭院生态系统	10/4/2026	珠海宝丰堂半导体股份有限公司	半导体及印刷电路板制造
16/4/2026	浙江东方科脉电子股份有限公司	电子设备与仪器	10/4/2026	深圳华付技术股份有限公司	AI 技术解决方案
16/4/2026	珠海精实测控技术股份有限公司	电子设备与仪器	10/4/2026	苏州天孚光通信股份有限公司	光器件整体解决方案提供商
15/4/2026	安诺优达基因科技(北京)股份有限公司	医疗器械	8/4/2026	大金重工股份有限公司	海上风电核心装备供应商
15/4/2026	江苏华盛锂电材料股份有限公司	锂电池材料供应商	8/4/2026	深圳市欢创科技股份有限公司	空间感知解决方案供应商
13/4/2026	华工科技产业股份有限公司	光互联、智能感知与制造	8/4/2026	清陶(昆山)能源发展集团股份有限公司	固态电池
13/4/2026	暖哇洞察科技有限公司	AI 保险风险分析	7/4/2026	武汉艾米森生命科技股份有限公司—B	生物科技—制药
12/4/2026	北京中科闻歌科技股份有限公司	人工智能技术与服务供货商	2/4/2026	Casstime Holdings Ltd.	数智化平台
12/4/2026	宜品营养科技(青岛)集团股份有限公司	营养科技	2/4/2026	上海易景信息科技股份有限公司	智能硬件

## 一周主要经济资料

日期	时间	事件	前值
04月22日	22:00	欧元区04月消费者信心指数初值	-16.30%
04月23日	16:00	欧元区04月Markit欧元区综合采购经理指数初值	50.70
	21:45	美国04月Markit美国综合采购经理指数初值	50.30
	21:45	美国04月Markit美国制造业采购经理指数初值	52.30
04月24日	22:00	美国04月美国密歇根大学消费者信心指数终值	47.60
04月27日	09:30	中国03月规模以上工业企业利润(同比)	5.30%
	22:30	美国04月达拉斯联储银行制造业活动指数	-0.20%
04月28日	21:00	美国02月FHFA房价指数月(环比)	0.10%
	21:00	美国02月标普CoreLogic CS美国房价指数未经季调(同比)	0.91%
	22:00	美国04月经济咨商局消费者信心	91.80
	22:00	美国04月里士满联储制造业指数	0.00%
04月29日	16:00	欧元区03月M3货币供应(同比)	3.00%
	20:30	美国03月商品贸易帐	-834.87亿美元
	20:30	美国03月耐用品订单初值	-1.30%
	20:30	美国03月非国防资本货物订单(飞机除外)初值	0.70%
	20:30	美国03月非国防资本货物出货(飞机除外)初值	1.00%
	20:30	美国03月批发库存(环比)初值	0.80%
	20:30	美国03月新宅开工指数	148.70万
	20:30	美国03月新宅开工月(环比)	7.20%
	20:30	美国03月建筑许可初值	138.60万
	20:30	美国03月建设许可月(环比)初值	-4.70%
04月30日	02:00	美国04月FOMC利率决策	3.75%
	02:00	美国04月FOMC利率决策(下限)	3.50
	09:30	中国04月制造业采购经理指数	50.40
	09:45	中国04月财新中国制造业采购经理指数	50.80%
	17:00	欧元区04月CPI(同比)初值	2.60%
	17:00	欧元区第1季GDP经季调(同比)	1.20%
	17:00	欧元区03月失业率	6.20%
	19:00	英国04月英国央行官方银行利率	3.75%
	20:15	欧元区04月欧洲央行主要再融资利率	2.15%
	20:15	欧元区04月欧洲央行存款机制利率	2.00
	20:15	欧元区04月欧洲央行边际贷款利率	2.40
	20:30	美国第1季GDP(年化环比)	0.50%
	20:30	美国第1季个人消费(年化环比)	1.90%
	20:30	美国第1季GDP平减指数(同比)	3.70%
	20:30	美国03月个人收入(环比)	-0.10%
	20:30	美国03月个人开支(环比)	0.50%
	20:30	美国第1季核心个人消费支出(环比)	2.70%
	20:30	美国03月PCE平减指数(同比)	2.80%
	20:30	美国03月核心个人消费支出物价指数(同比)	2.97
	21:45	美国04月芝加哥采购经理指数	52.80美元
05月01日	22:00	美国04月ISM制造业	52.70
05月04日	22:00	美国03月工厂订单(同比)	0.00%
05月05日	20:30	美国03月贸易帐	-573.00亿美元
	22:00	美国03月新建住宅销售	58.70万
	22:00	美国03月新建住宅销售(环比)	-17.60%

来源: 彭博、越秀证券研究部

## 评级标准

### 公司评级定义

以报告发布当日之后的 12 个月内公司股价的涨跌幅相对同期的恒生指数的涨跌幅为基准。

买入：预期公司股价的涨跌幅相对同期的恒生指数的涨跌幅达 15%以上

增持：预期公司股价的涨跌幅相对同期的恒生指数的涨跌幅介于 5%和 15%之间

持有：预期公司股价的涨跌幅相对同期的恒生指数的涨跌幅介于-10%和 5%之间

卖出：预期公司股价的涨跌幅相对同期的恒生指数的涨跌幅达-10%以上

### 行业投资评级

以报告发布当日之后的 12 个月内行业指数的涨跌幅相对同期恒生指数的涨跌幅为基准。

正面：预期行业指数表现将优于恒生指数 10%或以上

中性：预期行业指数表现相对恒生指数之变动幅度介于-10%和 10%之间

负面：预期行业指数表现将逊于恒生指数-10%或以上

## 免责声明

本报告仅作一般综合资料之用，旨在越秀证券有限公司（“越秀证券”）及其控股公司越秀证券控股有限公司（“越证控股”）及/或越证控股的附属公司之客户作一般阅览及数据参考，并未考虑接获本报告之任何人士之特定投资目标、投资产品偏好、风险承受能力、财务状况及特别需求。投资者若基于此报告做出投资前，必须咨询独立专业顾问的意见。任何因使用或参考本报告提及内容或信息做出投资决策的人士，需自行承担风险。越秀证券毋须承担因使用本报告所载数据而可能直接或间接引致之任何责任或损失。

本报告所载信息及数据基于已公开的数据，仅作参考用途，越秀证券力求但不保证相关信息及数据的可靠性、准确性和完整性。本报告中所提及之信息或所表达之观点，在任何司法管辖权下的地方均不可被作为或被视作证券出售邀约或证券买卖之邀请，也不构成对有关证券或相关金融工具的建议、询价及推荐等。

本报告仅反映相关研究人员的观点、见解及分析方法，并不代表越秀证券及/或越证控股及/或越证控股的附属公司的立场。报告所载观点、推荐或建议，仅反映研究人员于发出本报告当日之判断，也可在无提前通知的情况下随时更改。越秀证券无责任提供任何更新之提示。

越秀证券可发出其他与本报告所载信息不一致或有不同结论的报告。越秀证券的销售人员、交易员及其他专业人士可能会向我们的客户及我们的自营交易部提供与本研究报告中观点不一致或截然相反的口头或书面市场评论或交易策略。越秀证券的自营交易部和投资业务部可能会作出与本报告的提议或表达的意见不一致的投资决策。

本报告由越秀证券制作，版权仅为越秀证券所有。任何机构或个人未经越秀证券事先书面同意的情况下，均不得(i)以任何方式制作、拷贝、复制、翻版、转发等任何形式的复印件或复制品，及/或(ii)直接或间接再次分发或转交予其他非授权人士，越秀证券将保留一切相关权力。

## 利益披露事項

### 分析員聲明

就本報告所提及的證券及其發行人做出以下聲明：

- (1) 發表於本報告之觀點準確地反映有關於分析員個人對所提及的證券及其發行人之觀點；
- (2) 分析員的薪酬在過往、現在和將來與發表在報告上的觀點並無直接或間接關係。

分析員本人及其有聯繫者（按照香港證監會《證券及期貨事務監察委員會持牌人或註冊人操守準則》的相關定義）確認以下聲明：

- (1) 沒有在發表本研究報告前 30 日內交易或買賣本報告中提及的任何證券；
- (2) 沒有在發表本研究報告後 3 個營業日內交易或買賣本報告中提及的任何證券；
- (3) 沒有在所分析或評論的有關公司內擔任高級人員；
- (4) 並沒有持有有關證券的任何權益。

### 一般披露事項

越秀證券及越證控股及/或越證控股的附屬公司並非本報告所分析之公司證券之市場莊家；

越秀證券及越證控股及/或越證控股的附屬公司与報告中提到公司在最近的 12 個月內沒有任何投資銀行業務關係；

越秀證券及其編制該報告之分析師與上述公司沒有任何利益關係。