

### 主要市场指数表现

	收市价	上个交易日升	YTD 升跌
恒生指数	26,361	+0.77%	+2.85%
恒生科技指数	5,065	+0.46%	-8.16%
国企指数	8,899	+0.61%	-0.16%
沪深300	4,757	+0.61%	+2.75%
上证综合指数	4,082	+0.76%	+2.85%
深证成份指数	14,966	+0.55%	+10.66%
中小板指	9,108	+0.89%	+10.22%
道琼斯指数	49,442	-0.01%	+2.87%
标普500指数	7,109	-0.24%	+3.85%
纳斯达克指数	24,404	-0.26%	+5.00%
伦敦富时指数	10,609	-0.55%	+6.82%
CAC40指数	8,331	-1.12%	+2.23%
DAX指数	24,417	-1.15%	-0.30%

### 主要货币表

	汇率	1M 升跌	6M 升跌
人民币指数	99.880	-0.27%	+2.88%
美汇指数	98.295	-1.36%	-0.30%
港币/人民币	0.871	+1.25%	+5.30%
人民币/美元	0.147	-1.23%	-4.25%
欧元/美元	1.176	+1.62%	+1.01%
美元/日元	158.930	+0.19%	-5.15%
英镑/美元	1.350	+1.20%	+0.72%
美元/瑞士法郎	0.782	+0.81%	+1.38%

### 主要商品表

(货币: 美元)	最新价	1M 升跌	6M 升跌
布伦特原油(桶)	94.970	-10.76%	+54.58%
天然气(1mmBtu)	2.729	-10.93%	-25.46%
黄金(盎司)	4,785.72	+6.52%	+9.85%
白银(盎司)	79.206	+16.57%	+51.01%
玉米(1蒲式耳)	456.750	-4.04%	-4.04%
大豆(1蒲式耳)	1,181.8	+0.45%	+0.45%

备注: 以上数据均截止上个交易日

微信扫码关注【越秀证券】

越秀证券公众号

越秀证券研究订阅号



### 今日要闻

- 国家商务部: 今年以来数码和智能产品购新销售额按年增长 36.4%
- 港交所(00388.HK)发表「T+1」结算咨询文件 建议 2027 年第四季实施
- 羣核科技(0068.HK)飙升 112%, 市值突破 670 亿港元
- 中广核电力(01816)惠州 1 号机组具备商业运营条件
- Adobe(ADBE.US)推出企业导向 AI 代理平台 CX Enterprise
- 亚马逊(AMZN.US)将向 Anthropic 追加达 250 亿美元投资

### 市场回顾

**港股:** 港股高开 after 反复向上, 恒生指数早盘曾跌 65 点, 但随即收复失地, 最多升逾 250 点, 收市报 26361 点, 升 200 点, 升幅 0.77%, 主板成交约 2415 亿元。科技指数收报 5065 点, 升 0.46%。ATMXJ 个别发展, 腾讯升逾 2%, 小米升 1%, 美团则跌逾 1.5%。个别内需股造好, 农夫山泉升 5.5%, 中洲国际升近 3%。内地 4 月贷款市场报价利率 (LPR) 不变, 符合市场预期。内银股向上, 中行、建行、工行升近 2% 或以上。资源股偏软, 3 大油股都跌。中石油跌逾 3%, 是表现最差蓝筹股, 中国神华及中海油跌近 2% 或以上。

**A 股:** 内地股市个别发展, 中船系股份、光纤等股份造好, 能源金属股份受压。上证指数以接近全日高位收市, 收报 4083 点, 升 30 点, 升幅 0.76%, 创逾 1 个月新高。深证成份指数于 15000 点关口争持, 未能企稳收市, 收报 14966 点, 升 81 点, 升幅 0.55%, 创近 4 年半高位。创业板指数表现反复, 收报 3677 点, 跌不足 1 点。

**美股:** 美股 3 大指数收市微跌, 因中东紧张局势升级, 期限即将届满的美伊临时停火协议, 能否延长的前景未明。道琼斯指数一度跌逾 200 点, 收市报 49442 点, 跌 4 点。纳斯达克指数结束连续 13 日升势, 收市报 24404 点, 跌 64 点, 跌幅近 0.3%。标准普尔 500 指数收报 7109 点, 跌 16 点, 跌幅 0.2%。苹果高收逾 1%, 收市后公布高层人事变动, 行政总裁库克将于 9 月出任苹果董事会主席, 行政总裁职务将由硬件工程高级副总裁特努斯接替, 苹果盘后股价跌近 1%。其余大型科技股多数下跌, Meta 和 Netflix 跌逾 2%, 将于本周公布季度业绩的 Tesla 跌 2%。亚马逊、Alphabet 和微软跌近 1% 或以上, Nvidia 则靠稳。金融股个别发展, 高盛和摩根大通升近 2% 或以上, Visa 跌近 1%。

**欧洲:** 欧洲主要股市收市下跌, 其中德国和法国股市低收逾 1%, 市场忧虑中东局势前景。德国 DAX 指数报 24417 点, 跌 284 点, 跌幅近 1.2%。法国 CAC 指数报 8331 点, 跌 94 点, 跌幅 1.1%。英国富时 100 指数报 10609 点, 跌 58 点, 跌幅 0.5%。

### 过去五年恒生指数及预测市盈率走势



来源: 彭博、越秀证券研究部

### 国家商务部：今年以来数码和智能产品购新销售额按年增长 36.4%

国家商务部数据显示，截至 4 月 16 日，数码和智能产品购新 4,243.3 万件，按年增长 31.7%；销售额 1,261.53 亿元人民币(下同)，按年增长 36.4%，智能眼镜首次纳入补贴范围带动销售快速增长。16 个智能眼镜国产品牌参与购新补贴政策，带动重点企业销售量及销售额按年分别增长 42.4%及 46.8%。期内，手机销售占比超过八成，呈现「中高端扩容、消费结构优化」态势。

内地今年将手机等数码产品购新补贴提质扩容为数码和智能产品购新补贴，并首次将智能眼镜纳入补贴范围。

### 阿里发布 Qwen3.6-Max 预览版

阿里-W(09988.HK) 4 月 20 日发布 Qwen3.6-Max-Preview。Qwen-Max 是千问系列性能最强的大模型。

介绍称，相较于近期推出的 Qwen3.6-Plus，此次发布的预览版 Qwen3.6-Max-Preview 模型，在智能体编程、世界知识和指令遵循方面均有提升。目前千问 3.6 系列已推出 Qwen3.6-Max-Preview、Qwen3.6-Plus、Qwen3.6-Flash，并开源 Qwen3.6-35B-A3B。

### 羣核科技(0068.HK)飙升 112%，市值突破 670 亿港元

4 月 20 日，云原生空间设计软件提供商、“杭州六小龙”之一的羣核科技(0068.HK)午后涨幅持续扩大，一度涨 112%至 39.5 港元，市值突破 670 亿港元。

公开数据显示，羣核科技是一家以人工智能技术与专用图形处理单元(GPU)集羣为核心底座的空间智能企业，成功构建了具备物理正确性的世界仿真器系统，在虚空间建模与仿真领域具备显著技术优势。值得关注的是，羣核科技作为“杭州六小龙”中首家成功登陆资本市场的科技企业，其上市进程具有标志性意义。

### 中广核电力(01816)惠州 1 号机组具备商业运营条件

中广核电力(01816)宣布，于 2026 年 4 月 19 日，中广核惠州核电有限公司(惠州核电)1 号机组完成所有调试工作，具备商业运营条件。

惠州核电还将根据相关要求办理电力业务许可证等文件。通常情况下，相关手续完成后，上述时间将被认定为机组投入商业运营的时间。

惠州 1 号机组投入商业运营后，公司管理的在运核电机组(含联营企业)数量增加至 29 台，在运机组装机容量亦由 31,838 兆瓦增加至 33,040 兆瓦。惠州核电为公司的附属公司

### Adobe(ADBE.US)推出企业导向 AI 代理平台 CX Enterprise

Adobe(ADBE.US)计划推出一套旨在帮助企业客户自动化数字营销及其他功能的 AI 代理。公司表示，该产品名为 CX Enterprise，是一个基于 AI 代理的平台，可用于帮助企业提升客户参与度、销售和忠诚度等领域。公司的另一个产品是名为 Adobe CX Enterprise Coworker 的 AI 代理，可以独立完成任务。

相关内容美国 4 月 4 日持续申领失业救济人数为 181.8 万，高于前值的 178.7 万。预测值为 181 万。

Adobe 又指，正与 30 多家 AI 平台及其他公司合作，包括亚马逊(AMZN.US)的云端业务、微软(MSFT.US)、Anthropic、OpenAI 及英伟达(NVDA.US)。该等合作关系允许客户在上述公司的平台上使用 AI 代理进行数字营销任务，并建立业界最广泛的自主 AI 生态系统。

### 亚马逊(AMZN.US)将向 Anthropic 追加达 250 亿美元投资

亚马逊(AMZN.US)4 月 20 日公布，将向人工智能初创 Anthropic 额外投资高达 250 亿美元，以扩大对 AI 投资。

此前亚马逊已向 Anthropic 投资 80 亿美元。Anthropic 指出，未来十年将在亚马逊网络服务(AWS)技术方面投入超过 1,000 亿美元，其中包括亚马逊定制化人工智能芯片 Trainium 的目前及未来几代产品。

## 港股市场表现 (上个交易日)

### 恒生指数成份股表现

(成交额单位: 港元)

	五大升幅					五大跌幅				
	名称	股价	升幅	成交额		名称	股价	跌幅	成交额	
1	信义光能	3.08	6.21%	2.98 亿	1	中国石油股份	10.34	-3.27%	16.28 亿	
2	农夫山泉	48.70	5.50%	6.51 亿	2	京东物流	15.43	-2.77%	1.9 亿	
3	舜宇光学科技	66.25	3.35%	15.43 亿	3	吉利汽车	24.10	-2.51%	20.4 亿	
4	申洲国际	49.18	2.97%	3.71 亿	4	中国海洋石油	26.32	-2.45%	46.14 亿	
5	理想汽车-W	73.30	2.59%	7.02 亿	5	恒隆地产	9.04	-1.95%	1.02 亿	

来源: 彭博、越秀证券研究部

### 港股主板表现

(成交额单位: 港元)

	五大升幅					五大跌幅					
	名称	股价	升幅	成交额		名称	股价	跌幅	成交额		
1	弘海高新资源	37.44	101.29%	39.76 亿	1	圣马丁国际股权	0.01	-62.86%	1.27 百万	五大最佳ADR	
2	海纳智能	1.87	40.60%	2.06 千万	2	轻松健康	60.40	-60.34%	2.61 亿		
3	中国汽车内饰	0.33	39.24%	97.89 万	3	茂盛控股	0.10	-30.15%	1.25 千万		
4	四威科技	1.68	34.40%	1.73 千万	4	中国智能科技	0.47	-25.40%	7.28 百万		
5	瑞斯康集团	0.97	31.08%	6.49 百万	5	伟俊集团控股	1.11	-19.57%	41.7 万		
	五大成交					港股对预托证券溢价					
	名称	股价	升幅	成交额		名称	股价	升幅	溢价		
1	盈富基金	26.66	0.83%	180.01 亿	1	香港中华煤气	7.210	8.79%	-7.01%		
2	腾讯控股	522.50	2.35%	121.94 亿	2	中国海外发展	12.620	4.92%	-5.22%		
3	阿里巴巴-W	137.00	0.44%	97.46 亿	3	建设银行	8.880	1.70%	-0.02%		
4	南方恒生科技	4.95	0.28%	85.5 亿	4	中电控股	74.950	1.70%	-0.21%		
5	恒生中国企业	91.02	0.57%	70.6 亿	5	工商银行	7.190	1.66%	0.17%		

来源: 彭博、阿思达克财经网、越秀证券研究部

### 沪深港股通热门股票一览

(成交额单位: 人民币)

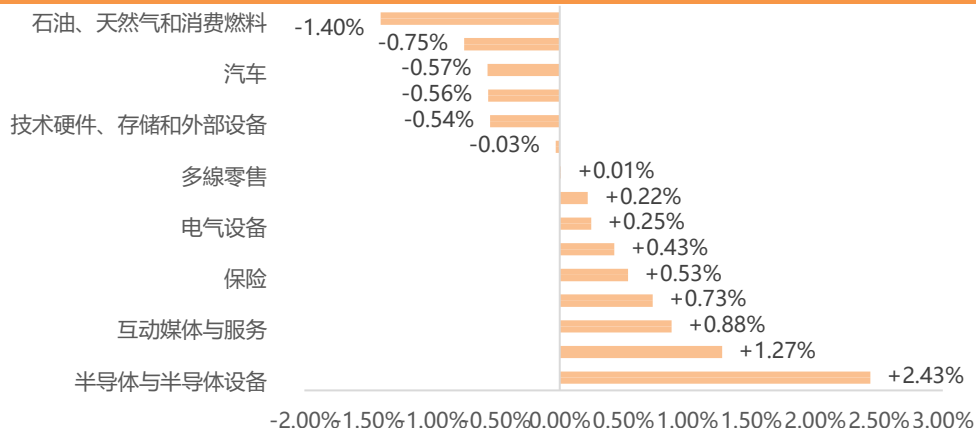
(成交额单位: 港元)

	沪股通					港股通(沪)				
	名称	股价	升幅	成交额		名称	股价	升幅	成交额	
1	紫金矿业	34.82	0.26%	17.32 亿	1	中国海洋石油	26.32	-2.45%	35.73 亿	
2	寒武纪	1378.20	3.31%	15.92 亿	2	腾讯控股	522.50	2.35%	31.98 亿	
3	亨通光电	60.89	9.42%	15.13 亿	3	长飞光纤光缆	211.00	2.43%	28.97 亿	
4	工业富联	61.51	0.89%	13.82 亿	4	阿里巴巴-W	137.00	0.44%	23.65 亿	
5	澜起科技	154.66	2.57%	12.72 亿	5	中芯国际	59.80	0.76%	17.76 亿	
	深股通					港股通(深)				
	名称	股价	升幅	成交额		名称	股价	升幅	成交额	
1	宁德时代	432.50	-2.63%	98.00 亿	1	腾讯控股	522.50	2.35%	26.57 亿	
2	中际旭创	850.00	-0.12%	49.48 亿	2	盈富基金	26.66	0.83%	20.73 亿	
3	新易盛	583.00	-1.02%	45.20 亿	3	长飞光纤光缆	211.00	2.43%	19.52 亿	
4	立讯精密	65.73	10.01%	34.69 亿	4	中国海洋石油	26.32	-2.45%	15.83 亿	
5	北方华创	471.23	0.28%	30.65 亿	5	阿里巴巴-W	137.00	0.44%	14.73 亿	

来源: 东方财富网、越秀证券研究部

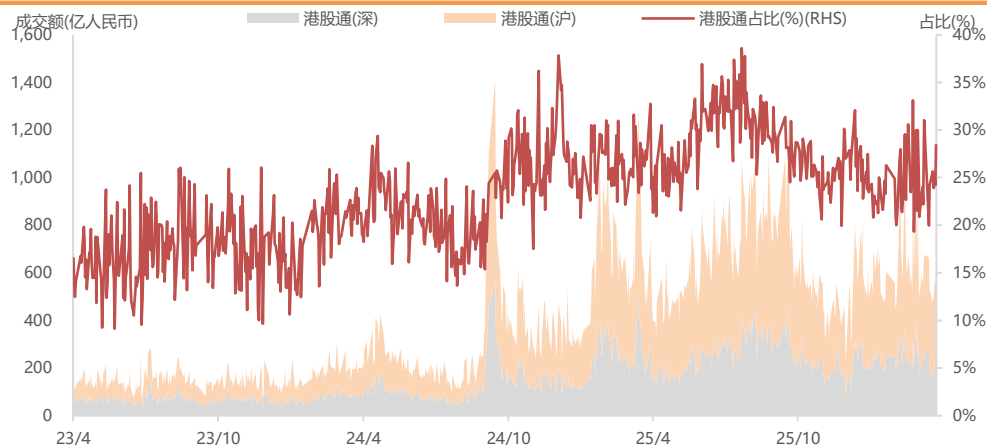
## 主要板块表现及沽空情况 (上个交易日)

### 港股主要板块表现



来源: 彭博、越秀证券研究部

### 港股通 (沪+深) 过往三年成交额及占港股成交额的比例



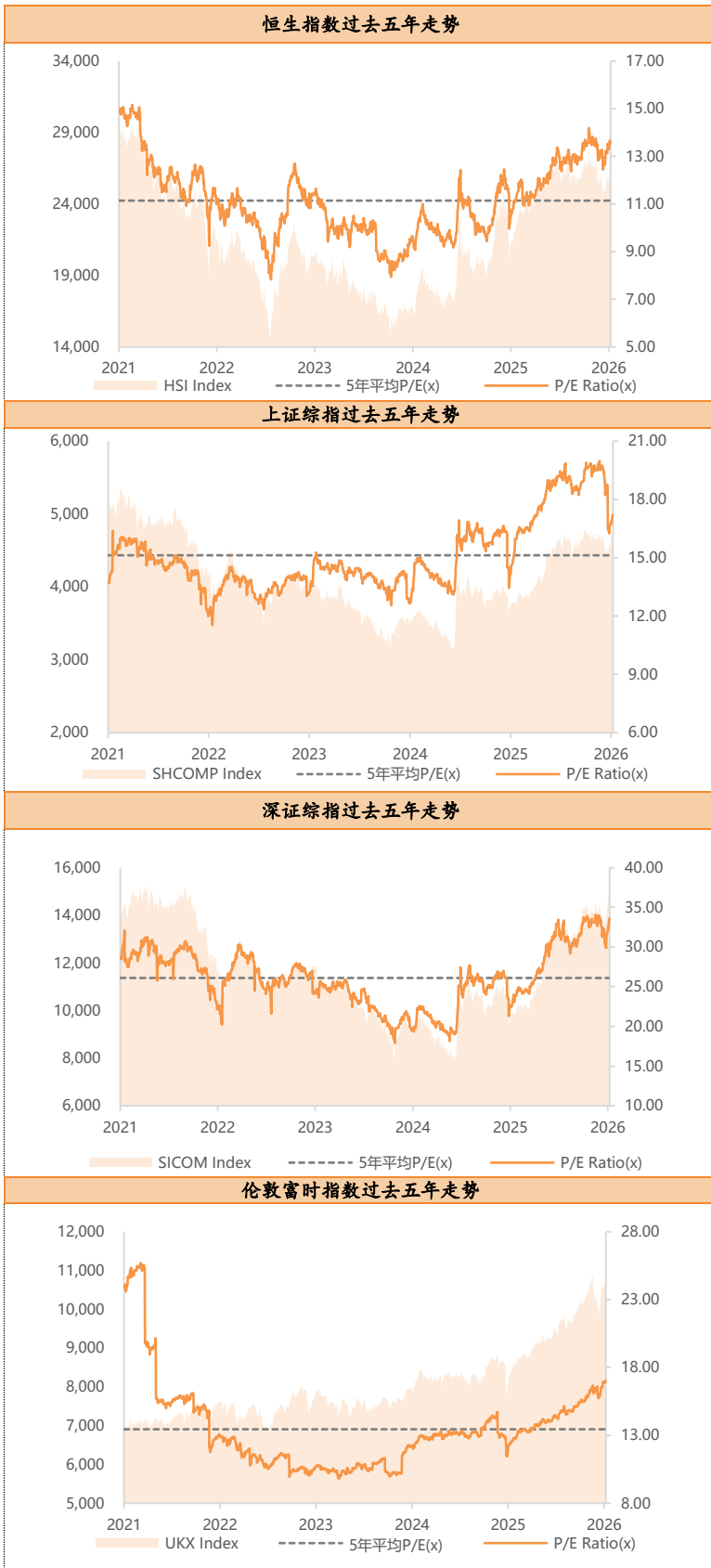
来源: 彭博、越秀证券研究部

### 港股沽空数据

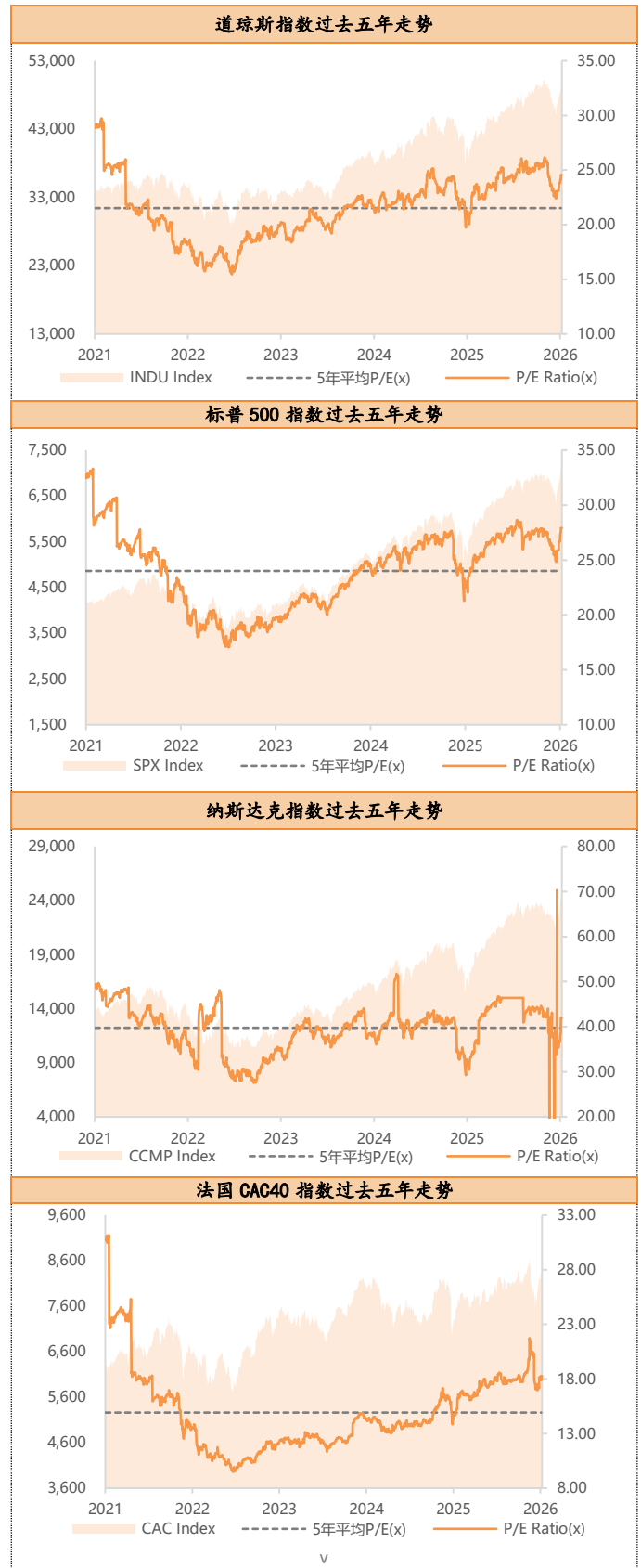
货币: 港元					
	名称	股价	升跌 (%)	沽空金额	沽空比率 (%)
恒指成份股的沽空	1 海底捞	15.13	1.07%	1.42 亿	52.99%
	2 结好控股	34.20	0.47%	1.1 亿	50.49%
	3 恒安国际	25.86	-0.39%	3.11 千万	47.71%
	4 香港中华煤气	7.21	0.56%	3.72 千万	47.59%
	5 创科实业	111.90	2.47%	2.56 亿	47.04%
	<b>恒生指数</b>	<b>26,361</b>	<b>0.77%</b>	<b>185.42 亿</b>	<b>20.60%</b>
国指成份股的沽空	1 比亚迪股份	110.00	-1.26%	8.55 亿	46.85%
	2 中国神华	45.18	-1.74%	3.42 亿	46.67%
	3 华润置地	31.40	0.19%	1.91 亿	40.62%
	4 招商银行	51.10	1.09%	1.9 亿	39.12%
	5 舜宇光学科技	66.25	3.35%	5.64 亿	36.55%
	<b>国企指数</b>	<b>8,899</b>	<b>0.61%</b>	<b>151.32 亿</b>	<b>19.34%</b>

来源: 阿思达克财经网、越秀证券研究部

### 主要股指走势图 (截至上个交易日)



来源: 彭博、越秀证券研究部



来源: 彭博、越秀证券研究部

## 港股 IPO 信息 (截至上个交易日)

半新股表现							货币: 港元
股份名称	上市日期	最新股价	首日表现	累计表现	超额倍数	中签率	
MANYCORE TECH	17/4/2026	37.44	144.09%	391.34%	1589.6	3.00%	
长光辰芯	17/4/2026	71.60	75.53%	79.54%	1137.2	1.00%	
有赞	17/4/2026	0.15	-	-	-	-	
思格新能	16/4/2026	597.50	103.42%	84.30%	1101.1	2.00%	
铜师傅	31/3/2026	25.66	-49.17%	-57.23%	58.6	2.80%	
傅里叶	31/3/2026	124.80	100.00%	212.00%	3117.4	5.00%	
华沿机器人	30/3/2026	19.80	8.24%	16.47%	5058.4	5.00%	
德适一B	30/3/2026	293.00	111.72%	195.96%	1072.4	3.00%	
瀚天天成	30/3/2026	109.60	35.06%	43.72%	49.7	20.00%	
极视角	30/3/2026	100.50	150.00%	151.25%	4590.4	10.00%	
泽景股份	24/3/2026	80.80	-36.92%	82.81%	67.9	30.00%	

来源: 阿思达克财经网、越秀证券研究部

即将上市新股							货币: 港元
上市日期	股份名称	所属行业	招股价	每手股数	入场费*	招股截止日	
21/04/2026	胜宏科技	线路板	209.88	100	21,199.67	16/04/2026	

来源: 阿思达克财经网、越秀证券研究部

注解: 入场费\*指申购公开新上市招股须付款项分四个元素, 分别是: (i) 申请款项—所申购股数的发售价; (ii) 经纪佣金—申请款项的1%; (iii) 证监会交易征费—申请款项的0.0027%; 及 (iv) 交易所交易费—申请款项的0.005%。

拟上市新股					
公布日期	申请人	所属行业	公布日期	申请人	所属行业
17/4/2026	首创证券股份有限公司	一站式金融服务平台	10/4/2026	四川好医生云医疗科技集团股份有限公司	基层医疗赋能平台
17/4/2026	深圳菲亚兰德科技集团股份有限公司	智能庭院生态系统	10/4/2026	珠海宝丰堂半导体股份有限公司	半导体及印刷电路板制造
16/4/2026	浙江东方科脉电子股份有限公司	电子设备与仪器	10/4/2026	深圳华付技术股份有限公司	AI 技术解决方案
16/4/2026	珠海精实测控技术股份有限公司	电子设备与仪器	10/4/2026	苏州天孚光通信股份有限公司	光器件整体解决方案提供商
15/4/2026	安诺优达基因科技(北京)股份有限公司	医疗器械	8/4/2026	大金重工股份有限公司	海上风电核心装备供应商
15/4/2026	江苏华盛锂电材料股份有限公司	锂电池材料供应商	8/4/2026	深圳市欢创科技股份有限公司	空间感知解决方案供应商
13/4/2026	华工科技产业股份有限公司	光互联、智能感知与制造	8/4/2026	清陶(昆山)能源发展集团股份有限公司	固态电池
13/4/2026	暖哇洞察科技有限公司	AI 保险风险分析	7/4/2026	武汉艾米森生命科技股份有限公司 - B	生物科技- 制药
12/4/2026	北京中科闻歌科技股份有限公司	人工智能技术与服务供货商	2/4/2026	Casstime Holdings Ltd.	数智化平台
12/4/2026	宜品营养科技(青岛)集团股份有限公司	营养科技	2/4/2026	上海易景信息科技股份有限公司	智能硬件
12/4/2026	惠州市德赛西威汽车电子股份有限公司	移动智能化科技平台	2/4/2026	上海汇伦医药股份有限公司	制药
12/4/2026	晶晨半导体(上海)股份有限公司	半导体系统设计	2/4/2026	安擎计算器信息股份有限公司	新一代信息技术

## 一周主要经济资料

日期	时间	事件	前值
04月21日	20:30	美国03月零售销售(环比)	0.60%
	22:00	美国03月待定住宅销售量(环比)	1.80%
	22:00	美国03月待定住宅销售未经季调(同比)	-0.60%
04月22日	22:00	美国02月营运库存	-0.10%
	22:00	欧元区04月消费者信心指数初值	-16.30%
04月23日	16:00	欧元区04月Markit欧元区综合采购经理指数初值	50.70
	21:45	美国04月Markit美国综合采购经理指数初值	50.30
04月24日	21:45	美国04月Markit美国制造业采购经理指数初值	52.30
	22:00	美国04月美国密歇根大学消费者信心指数终值	47.60
04月27日	09:30	中国03月规模以上工业企业利润(同比)	5.30%
	22:30	美国04月达拉斯联邦储备银行制造业活动指数	-0.20%
04月28日	21:00	美国02月FHFA房价指数月(环比)	0.10%
	21:00	美国02月标普CoreLogic CS美国房价指数未经季调(同比)	0.91%
04月29日	22:00	美国04月经济咨商局消费者信心	91.80
	22:00	美国04月里士满联储制造业指数	0.00%
04月30日	16:00	欧元区03月M3货币供应(同比)	3.00%
	20:30	美国03月商品贸易帐	-834.87亿美元
	20:30	美国03月耐用品订单初值	-1.30%
	20:30	美国03月非国防资本货物订单(飞机除外)初值	0.70%
	20:30	美国03月非国防资本货物出货(飞机除外)初值	1.00%
	20:30	美国03月批发库存(环比)初值	0.80%
	20:30	美国03月新宅开工指数	148.70万
	20:30	美国03月新宅开工月(环比)	7.20%
	20:30	美国03月建筑许可初值	138.60万
	20:30	美国03月建设许可月(环比)初值	-4.70%
	02:00	美国04月FOMC利率决策	3.75%
	02:00	美国04月FOMC利率决策(下限)	3.50
	09:30	中国04月制造业采购经理指数	50.40
	09:45	中国04月财新中国制造业采购经理指数	50.80%
	17:00	欧元区04月CPI(同比)初值	2.60%
17:00	欧元区第1季GDP经季调(同比)	1.20%	
17:00	欧元区03月失业率	6.20%	
19:00	英国04月英国央行官方银行利率	3.75%	
20:15	欧元区04月欧洲央行主要再融资利率	2.15%	
20:15	欧元区04月欧洲央行存款机制利率	2.00	
20:15	欧元区04月欧洲央行边际贷款利率	2.40	
20:30	美国第1季GDP(年化环比)	0.50%	
20:30	美国第1季个人消费(年化环比)	1.90%	
20:30	美国第1季GDP平减指数(同比)	3.70%	
20:30	美国03月个人收入(环比)	-0.10%	
20:30	美国03月个人开支(环比)	0.50%	
20:30	美国第1季核心个人消费支出(环比)	2.70%	
20:30	美国03月PCE平减指数(同比)	2.80%	
20:30	美国03月核心个人消费支出物价指数(同比)	2.97	
21:45	美国04月芝加哥采购经理指数	52.80美元	
05月01日	22:00	美国04月ISM制造业	52.70
05月04日	22:00	美国03月工厂订单(同比)	0.00%

来源：彭博、越秀证券研究部

## 评级标准

### 公司评级定义

以报告发布当日之后的 12 个月内公司股价的涨跌幅相对同期的恒生指数的涨跌幅为基准。

买入：预期公司股价的涨跌幅相对同期的恒生指数的涨跌幅达 15%以上

增持：预期公司股价的涨跌幅相对同期的恒生指数的涨跌幅介于 5%和 15%之间

持有：预期公司股价的涨跌幅相对同期的恒生指数的涨跌幅介于-10%和 5%之间

卖出：预期公司股价的涨跌幅相对同期的恒生指数的涨跌幅达-10%以上

### 行业投资评级

以报告发布当日之后的 12 个月内行业指数的涨跌幅相对同期恒生指数的涨跌幅为基准。

正面：预期行业指数表现将优于恒生指数 10%或以上

中性：预期行业指数表现相对恒生指数之变动幅度介于-10%和 10%之间

负面：预期行业指数表现将逊于恒生指数-10%或以上

## 免责声明

本报告仅作一般综合资料之用，旨在越秀证券有限公司（“越秀证券”）及其控股公司越秀证券控股有限公司（“越证控股”）及/或越证控股的附属公司之客户作一般阅览及数据参考，并未考虑接获本报告之任何人士之特定投资目标、投资产品偏好、风险承受能力、财务状况及特别需求。投资者若基于此报告做出投资前，必须咨询独立专业顾问的意见。任何因使用或参考本报告提及内容或信息做出投资决策的人士，需自行承担风险。越秀证券毋须承担因使用本报告所载数据而可能直接或间接引致之任何责任或损失。

本报告所载信息及数据基于已公开的数据，仅作参考用途，越秀证券力求但不保证相关信息及数据的可靠性、准确性和完整性。本报告中所提及之信息或所表达之观点，在任何司法管辖权下的地方均不可被作为或被视作证券出售邀约或证券买卖之邀请，也不构成对有关证券或相关金融工具的建议、询价及推荐等。

本报告仅反映相关研究人员的观点、见解及分析方法，并不代表越秀证券及/或越证控股及/或越证控股的附属公司的立场。报告所载观点、推荐或建议，仅反映研究人员于发出本报告当日之判断，也可在无提前通知的情况下随时更改。越秀证券无责任提供任何更新之提示。

越秀证券可发出其他与本报告所载信息不一致或有不同结论的报告。越秀证券的销售人员、交易员及其他专业人士可能会向我们的客户及我们的自营交易部提供与本研究报告中观点不一致或截然相反的口头或书面市场评论或交易策略。越秀证券的自营交易部和投资业务部可能会作出与本报告的提议或表达的意见不一致的投资决策。

本报告由越秀证券制作，版权仅为越秀证券所有。任何机构或个人未经越秀证券事先书面同意的情况下，均不得(i)以任何方式制作、拷贝、复制、翻版、转发等任何形式的复印件或复制品，及/或(ii)直接或间接再次分发或转交予其他非授权人士，越秀证券将保留一切相关权力。

## 利益披露事項

### 分析員聲明

就本報告所提及的證券及其發行人做出以下聲明：

- (1) 發表於本報告之觀點準確地反映有關於分析員個人對所提及的證券及其發行人之觀點；
- (2) 分析員的薪酬在過往、現在和將來與發表在報告上的觀點並無直接或間接關係。

分析員本人及其有聯繫者（按照香港證監會《證券及期貨事務監察委員會持牌人或註冊人操守準則》的相關定義）確認以下聲明：

- (1) 沒有在發表本研究報告前 30 日內交易或買賣本報告中提及的任何證券；
- (2) 沒有在發表本研究報告後 3 個營業日內交易或買賣本報告中提及的任何證券；
- (3) 沒有在所分析或評論的有關公司內擔任高級人員；
- (4) 並沒有持有有關證券的任何權益。

### 一般披露事項

越秀證券及越證控股及/或越證控股的附屬公司並非本報告所分析之公司證券之市場莊家；

越秀證券及越證控股及/或越證控股的附屬公司与報告中提到公司在最近的 12 個月內沒有任何投資銀行業務關係；

越秀證券及其編制該報告之分析師與上述公司沒有任何利益關係。