

主要市场指数表现

	收市价	上个交易日升	YTD 升跌
恒生指数	25,294	+2.04%	-1.31%
恒生科技指数	4,756	+2.29%	-13.77%
国企指数	8,504	+1.56%	-4.59%
沪深300	4,526	+1.71%	-2.24%
上证综合指数	3,948	+1.46%	-0.51%
深证成份指数	13,706	+1.70%	+1.34%
中小板指	8,381	+1.69%	+1.42%
道琼斯指数	46,565	+0.48%	-3.12%
标普500指数	6,575	+0.72%	-3.95%
纳斯达克指数	21,840	+1.16%	-6.03%
伦敦富时指数	10,364	+1.85%	+4.36%
CAC40指数	7,981	+2.10%	-2.06%
DAX指数	23,298	+2.73%	-4.87%

主要货币表

	汇率	1M 升跌	6M 升跌
人民币指数	100.870	+2.32%	+4.24%
美元指数	99.586	+2.00%	+1.90%
港币/人民币	0.877	+0.67%	+4.37%
人民币/美元	0.145	-0.41%	-3.44%
欧元/美元	1.158	-0.89%	-1.26%
美元/日元	158.650	-0.80%	-7.30%
英镑/美元	1.328	-0.93%	-1.45%
美元/瑞士法郎	0.794	-1.86%	+0.39%

主要商品表

(货币:美元)	最新价	1M 升跌	6M 升跌
布伦特原油(桶)	103.230	+42.44%	+59.57%
天然气(1mmBtu)	2.873	-0.42%	-20.92%
黄金(盎司)	4,719.45	-11.33%	+22.07%
白银(盎司)	74.250	-16.96%	+56.86%
玉米(1蒲式耳)	454.500	+1.28%	+1.28%
大豆(1蒲式耳)	1,165.5	-0.47%	-0.47%

备注:以上数据均截止上个交易日

微信扫码关注【越秀证券】

越秀证券公众号

越秀证券研究订阅号



今日要闻

- 本港2月零售总销货价值按年升19.3%远胜预期 今年首两月合计增11.8%
- 政府今日起每周发布车用燃油价格变化信息
- 恒指公司5月22日公布季检结果
- 四环医药(00460)与百奥赛图合作 AI 驱动创新药研发
- 《经济》美国3月标普全球制造业PMI升至52.3 稍低于初值

市场回顾

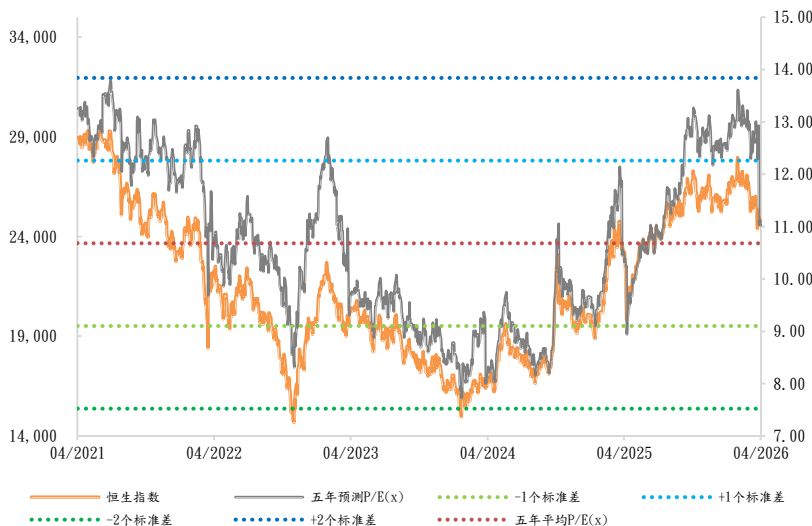
港股: 憧憬中东局势缓和, 港股在4月开局跟随外国股市造好, 恒指重上25000点以上, 成交额增至逾2914亿元。恒指下午最多升逾640点, 触及25429点, 收报25294点, 升505点, 幅度2%。多个分类指数中, 地产分类指数升2.7%表现较好, 科技指数升2.3%, 报4756点。医药相关股份造好, 信达生物、中生制药升7%至8%。金价上升, 老铺黄金、紫金矿业、赤峰黄金升近4%至7%。汽车股个别发展, 比亚迪跌1%, 理想汽车、零跑汽车、蔚来升逾半成至10%以上。重磅金融股亦支持大市表现, 平保、友邦、港交所及汇控升近2%至3.6%。油价下跌, 中石油、中海油分别跌近2%及近4%, 是表现最差恒指成份股, 中石化升2%。另外, 智谱绩后股价急升32%, 创新高, 成交额近50亿元。

A股: 内地股市3大指数跟随区内股市升逾1%至近2%。医药、算力硬件相关股份、人形机器人股上升, 但油气股、电力股向下。上证指数重上3900点以上, 收报3948点, 升56点, 升幅1.46%。深证成份指数收报13706点, 升228点, 升幅1.7%。创业板指数升穿3200点以上, 收报3247点, 升62点, 升幅1.96%。

美股: 美股延续上日升势, 美国总统特朗普即将发表全国讲话, 白宫官员指, 特朗普将重申2至3星期内结束伊朗战事。不过, 伊朗否认请求美国停火。道琼斯指数最多升逾460点, 升穿46800点, 收市报46565点, 升224点, 升幅约0.5%, 连升3日, 创半个月新高。标普500指数及纳斯达克指数均连升两日, 升至1星期收市高位。标普指数收报6575点, 升46点, 升幅逾0.7%。纳指收报21840点, 升250点, 升幅约1.2%。科技股造好, 尤其芯片及内存芯片股升幅显著。英特尔、美光、SanDisk、西部数据升近9%至10%, Nvidia、苹果、亚马逊、Meta升近1%或以上, Alphabet、Tesla升约3%。油价下跌, 带动航空股造好, 联合航空、美国航空升3%以上, 达美航空、西南航空升近2%。另外, 波音升逾4%。另外, 华尔街日报引述消息指, 特朗普政府正准备调整钢铁及铝关税, 对大宗商品级的钢铁及铝产品维持50%关税, 对使用进口钢铁及铝制成的成品则征收25%关税, 据报最快本周公布。美国铝业、世纪铝业在收市后时段跌逾1%。

欧洲: 欧洲股市急升近2%至逾3%, 意大利及西班牙股市升幅较大。英法德股市连升3日, 英国富时100指数收报10364点, 升188点, 升幅约1.9%, 创半个月高位。德国DAX指数收报23298点, 升618点, 升幅逾2.7%, 是两星期收市高位。法国CAC指数一度升穿8000点关口但未能企稳, 收报7981点, 升164点, 升幅2.1%, 创近3星期新高。

过去五年恒生指数及预测市盈率走势



来源: 彭博、越秀证券研究部

本港2月零售总销货价值按年升19.3%远胜预期 今年首两月合计增11.8%

政府统计处公布，今年2月的零售业总销货价值的临时估计为350亿元，按年上升19.3%，远高于市场预期按年升12.2%。今年1月的零售业总销货价值的修订估计按年上升5.5%。与去年同期比较，今年首两个月合计的零售业总销货价值的临时估计上升11.8%。

在今年2月的零售业总销货价值中，网上销售占8.5%。该月的零售业网上销售价值的临时估计为30亿元，按年上升29%。今年1月的零售业网上销售价值的修订估计按年上升26%。与去年同期比较，今年首两个月合计的零售业网上销售价值的临时估计上升27.5%。

扣除其间价格变动后，今年2月的零售业总销货数量的临时估计按年上升17.5%。今年1月的零售业总销货数量的修订估计按年上升3.5%。与去年同期比较，今年首两个月合计的零售业总销货数量的临时估计上升9.8%。

按零售商主要类别的销货价值的临时估计由高至低分析，今年首两个月合计的销货额与去年同期比较，其他未分类消费品的销货价值上升13.1%。其次为珠宝首饰、钟表及名贵礼物(销货价值上升27.8%)；超级市场货品(上升3.3%)；服装(上升6.2%)；食品、酒类饮品及烟草(上升2.6%)；药物及化妆品(上升8.3%)；电器及其他未分类耐用消费品(上升32.4%)；百货公司货品(上升5.8%)；汽车及汽车零件(上升28.5%)；鞋类、有关制品及其他衣物配件(上升9.6%)；书报、文具及礼品(上升3%)；家具及固定装置(上升13%)；以及眼镜店(上升9.2%)。

另一方面，今年首两个月与去年同期比较，燃料的销货价值下跌14.2%。其次为中药(销货价值下跌0.8%)。

政府发言人表示，今年初零售销售进一步增强。将1月及2月合计以消除因农历新年的时间较去年不同而出现的影响，零售总销货价值按年显著上升11.8%。大部分零售商主要类别的销售均录得增长。

展望未来，本地经济增长势头强韧，以及访港游客数目蓬勃上升，预料将继续支持零售业务。同时，政府会继续密切留意地缘政治局势的发展，并评估其对本地消费市场的潜在影响。

政府今日起每周发布车用燃油价格变化信息

环境及生态局表示，为协助公众监察车用燃油价格的变化，将由今日起，每周发布各油公司无铅汽油和柴油在门市折扣后的7天移动平均零售价，与同期国际成品油的市场指针价格走势，相关信息已上载至环境局网站。

发言人指，原油与成品油是不同的产品，国际原油价格的变动与车用燃油零售价的调整未必同步。环境局在走势图表采用国际成品油的市场指针价格与车用燃油零售价格作比较，协助公众监察本地各油公司零售价和国际成品油价的走势、是否同步和差距等。走势图表除显示车用燃油的零售牌价外，亦显示各油公司门市折扣后的零售价格，即扣除门市入油实时折扣后的价格，公众可以比较不同油公司门市售价的平均水平。但走势图表没有计算只提供指定顾客而非所有顾客可享用的其他折扣，例如信用卡折扣或油公司积分卡折扣。

发言人指，政府会继续密切留意地缘政治变化、国际能源价格走势及本地燃料供应的情况，保障香港能源供应稳定。

恒指公司5月22日公布季检结果

恒生指数公司将于5月22日(星期五)宣布2026年第一季度恒生指数系列检讨结果。恒生指数系列的成份股变动将于6月8日(星期一)生效。

四环医药(00460)与百奥赛图合作 AI 驱动创新药研发

四环医药(00460)宣布，集团与百奥赛图(02315)正式签署战略合作协议。双方将立

足优势互补与专业协同的合作原则，凭借集团在药物开发、规模化生产及商业化环节的全产业链成熟经验，结合百奥赛图业内领先的 AI 驱动全人抗体开发平台核心技术，在减重等多个高潜力疾病领域开展创新药物联合研发工作，建立长期稳定、互利共赢的合作关系，共同推动全球前沿创新药的研发落地与商业化布局。

本次战略合作的首个合作项目，聚焦集团在研的新一代减重创新药物。该研发项目针对当前减重疗法的行业痛点进行技术突破，通过创新作用机制实现安全高效的能量消耗提升，同时实现肌肉量的保持与增强，精准契合全球肥胖治疗领域尚未被充分满足的临床需求，有望推动减重治疗方案的优化升级，助力行业发展。

《经济》美国3月标普全球制造业PMI升至52.3 稍低于初值

标普全球(S&P Global)发布采购经理指数(PMI)调查显示，美国制造业3月增速加快，但中东战争导致通胀加剧。

经季节调整的美国制造业PMI在3月份记录为52.3，略低于初值52.4，比2月份的51.6有所改善，显示出适度的增长速度。是PMI连续第八个月高于关键的50不变水平。

制造业产出和新订单均有所增长。然而，由于关税持续对新的出口销售造成负面影响，增长主要由国内需求的提高驱动。此外，这部分反映由于中东战争而导致的一些客户安全库存的建立，这推高了通胀并增加供应链压力。3月份的调查显示，投入与产出价格通胀都有显著加速，而送达制造商输入品的时间恶化至自2022年10月以来的最大程度。

与此同时，对未来前景的信心略有下降，企业指出对能源价格上涨和关税的担忧。整体就业数据则变化不大。

港股市场表现 (上个交易日)

恒生指数成份股表现					(成交额单位:港元)						
	名称	股价	升幅	成交额		名称	股价	跌幅	成交额		
五大升幅	1	中国生物制药	6.36	7.98%	10.89 亿	五大跌幅	1	中国海洋石油	26.96	-3.71%	84.06 亿
	2	信达生物	90.90	7.07%	21.4 亿		2	中国石油股份	10.55	-1.86%	15.96 亿
	3	舜宇光学科技	56.95	6.55%	14.3 亿		3	华润万象生活	46.42	-1.32%	1.45 亿
	4	紫金矿业	36.40	5.94%	38.21 亿		4	美团-W	81.95	-1.21%	47.57 亿
	5	石药集团	9.62	5.71%	13.84 亿		5	比亚迪股份	104.70	-1.04%	43.45 亿

来源: 彭博、越秀证券研究部

港股主板表现					(成交额单位:港元)						
	名称	股价	升幅	成交额		名称	股价	跌幅	成交额		
五大升幅	1	普星能量	1.30	38.30%	2.32 百万	五大跌幅	1	中微智码二二零三	0.05	-31.43%	20.42 万
	2	星太链集团	0.14	36.19%	1.62 千万		2	X I 二南三星-U	0.04	-26.00%	59.68 万
	3	智谱	915.00	31.94%	49.81 亿		3	天图投资	2.10	-25.00%	3.96 万
	4	怡俊集团控股	37.24	31.13%	3.2 千万		4	X I 二南三星	0.29	-24.54%	2.84 千万
	5	X L 二南三星-U	8.88	27.33%	77.77 万		5	凯知乐国际	0.14	-20.56%	80.13 万
五大成交	名称	股价	升幅	成交额		名称	股价	升幅	港股对预托证券溢价		
	1	盈富基金	25.54	1.83%	211.68 亿	五大最佳ADR	1	恒隆地产	9.040	5.25%	2.40%
	2	腾讯控股	496.60	2.60%	105.96 亿		2	创科实业	107.600	3.60%	-0.43%
	3	恒生中国企业	86.90	1.61%	104.87 亿		3	汇丰控股	130.300	3.60%	-2.76%
	4	南方恒生科技	4.65	2.11%	95.93 亿		4	中银香港	43.740	2.50%	-0.47%
5	中国海洋石油	26.96	-3.71%	84.06 亿	5		联想集团	9.500	2.30%	-1.00%	

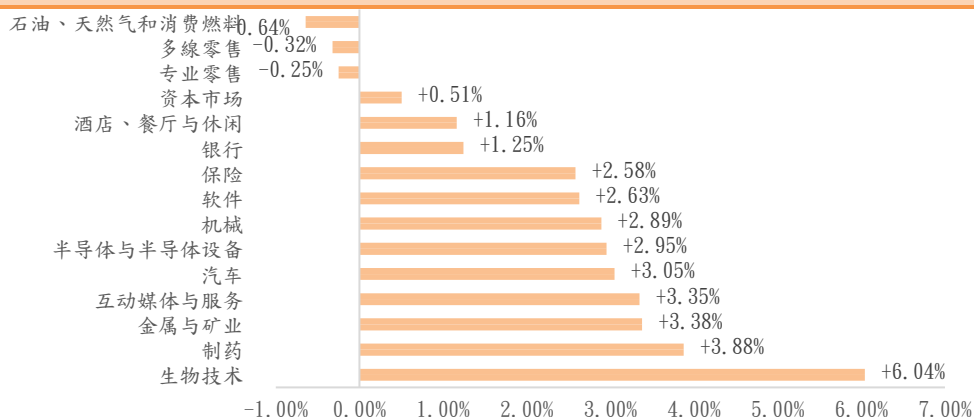
来源: 彭博、阿思达克财经网、越秀证券研究部

沪深港通热门股票一览					(成交额单位:人民币)					(成交额单位:港元)							
	名称	股价	升幅	成交额		名称	股价	升幅	成交额		名称	股价	升幅	成交额			
沪股通	1	药明康德	103.81	5.82%	27.40 亿	港股通(沪)	1	中国海洋石油	26.96	-3.71%	41.43 亿	港股通(深)	1	中国海洋石油	26.96	-3.71%	36.49 亿
	2	紫金矿业	34.15	4.37%	25.05 亿		2	泡泡玛特	145.30	1.18%	32.01 亿		2	腾讯控股	496.60	2.60%	25.96 亿
	3	工业富联	53.32	3.61%	16.14 亿		3	腾讯控股	496.60	2.60%	28.75 亿		3	阿里巴巴-W	122.70	3.11%	24.37 亿
	4	寒武纪	1051.40	6.96%	15.86 亿		4	盈富基金	25.54	1.83%	27.95 亿		4	长飞光纤光缆	185.90	1.58%	14.76 亿
	5	兆易创新	255.00	7.10%	15.44 亿		5	阿里巴巴-W	122.70	3.11%	26.65 亿		5	泡泡玛特	145.30	1.18%	14.13 亿

来源: 东方财富网、越秀证券研究部

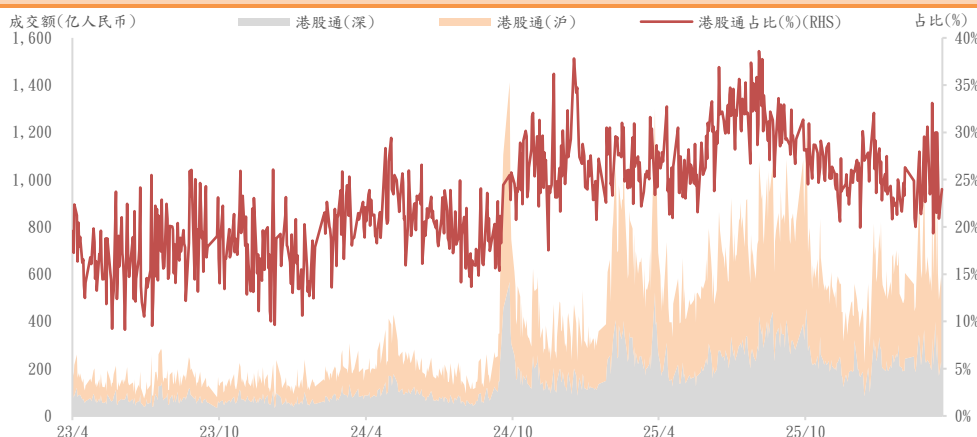
主要板块表现及沽空情况 (上个交易日)

港股主要板块表现



来源：彭博、越秀证券研究部

港股通（沪+深）过往三年成交额及占港股成交额的比例



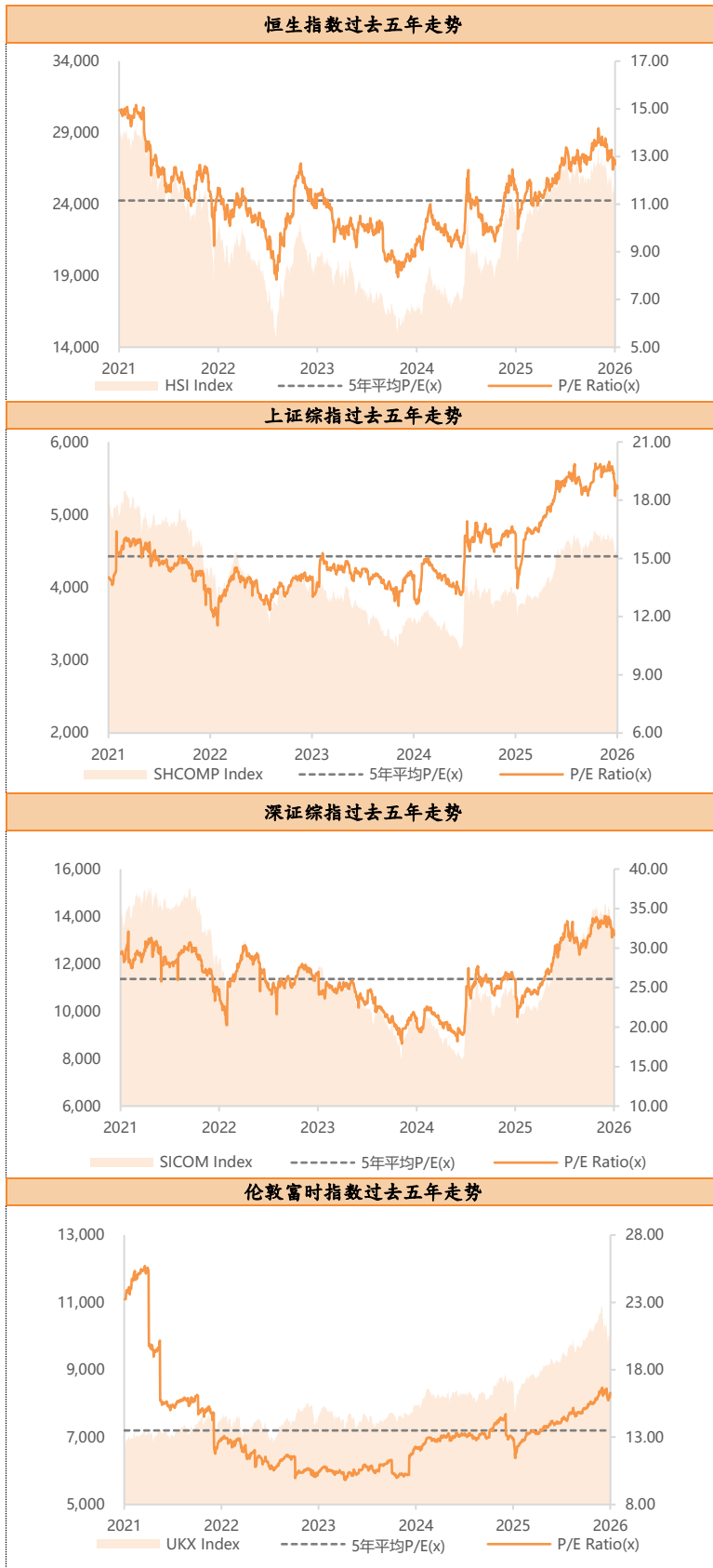
来源：彭博、越秀证券研究部

港股沽空数据

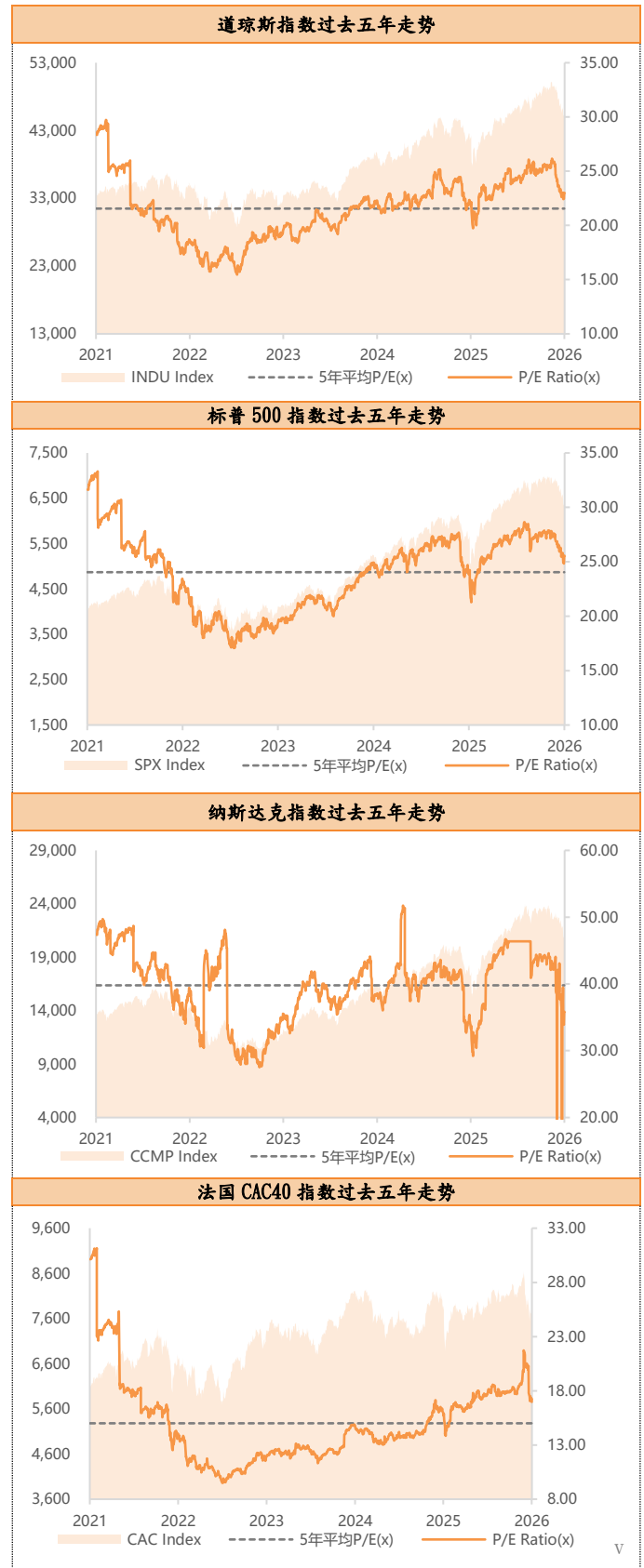
货币：港元					
	名称	股价	升跌 (%)	沽空金额	沽空比率 (%)
恒指成份股的沽空	1 新鸿基地产	134.60	4.18%	5.87 亿	54.18%
	2 李宁	21.72	1.50%	1.44 亿	48.69%
	3 华润置地	29.16	1.82%	1.93 亿	45.30%
	4 美的集团	84.00	0.24%	1.53 亿	45.22%
	5 比亚迪股份	104.70	-1.04%	19.29 亿	44.40%
	恒生指数	25,294	2.04%	249.56 亿	21.43%
国指成份股的沽空	1 华润置地	29.16	1.82%	1.93 亿	45.30%
	2 比亚迪股份	104.70	-1.04%	19.29 亿	44.40%
	3 百胜中国	383.00	-0.62%	1.51 亿	39.23%
	4 小米集团-W	32.02	0.82%	19 亿	37.38%
	5 农业银行	5.58	0.18%	2.28 亿	36.75%
	国企指数	8,504	1.56%	198.25 亿	20.36%

来源：阿思达克财经网、越秀证券研究部

主要股指走势图 (截至上个交易日)



来源：彭博、越秀证券研究部



来源：彭博、越秀证券研究部

港股 IPO 信息 (截至上个交易日)

半新股表现						货币：港元	
股份名称	上市日期	最新股价	首日表现	累计表现	超额倍数	中签率	
铜师傅	31/3/2026	32.94	-49.17%	-45.10%	58.6	2.80%	
傅里叶	31/3/2026	81.70	100.00%	104.25%	3117.4	5.00%	
华沿机器人	30/3/2026	18.67	8.24%	9.82%	5058.4	5.00%	
德适-B	30/3/2026	246.20	111.72%	148.69%	1072.4	3.00%	
瀚天成	30/3/2026	107.90	35.06%	41.49%	49.7	20.00%	
极视角	30/3/2026	83.00	150.00%	107.50%	4590.4	10.00%	
泽景股份	24/3/2026	44.10	-36.92%	-0.23%	67.9	30.00%	
凯乐士科技	24/3/2026	30.00	84.27%	80.07%	2152.3	5.00%	
国民技术	23/3/2026	12.83	4.17%	18.80%	130.8	30.00%	
飞速创新	23/3/2026	41.60	13.46%	0.00%	1578.7	1.00%	
广合科技	20/3/2026	102.80	33.56%	43.02%	1069.7	5.00%	

来源：阿思达克财经网、越秀证券研究部

即将上市新股						货币：港元	
上市日期	股份名称	所属行业	招股价	每手股数	入场费*	招股截止日	

来源：阿思达克财经网、越秀证券研究部

注解：入场费*指申购公开新上市招股须付款项分四个元素，分别是：(i) 申请款项—所申购股数的发售价；(ii) 经纪佣金—申请款项的1%；(iii) 证监会交易征费—申请款项的0.0027%；及(iv) 交易所交易费—申请款项的0.005%。

拟上市新股					
公布日期	申请人	所属行业	公布日期	申请人	所属行业
1/4/2026	永康控股有限公司	集装箱堆场营运商	29/3/2026	中茵微电子(北京)股份有限公司	国产平台化芯片定制服务提供商
31/3/2026	Sirius Therapeutics - B	临床阶段生物技术	29/3/2026	Aqara International Ltd	空间智能底座操作系统
31/3/2026	TOP TOY International Group Limited	潮玩集合品牌	27/3/2026	山金国际黄金股份有限公司	黄金生产
31/3/2026	北京数聚智连科技股份有限公司	全链路品牌运营商	27/3/2026	中国上海锦江国际酒店股份有限公司	酒店服务
31/3/2026	合肥晶合集成电路股份有限公司	晶圆代工	27/3/2026	北京首钢朗泽科技股份有限公司	CCUS 低碳产品与解决方案提供商
31/3/2026	合肥优艾智合机器人股份有限公司	具身智能	26/3/2026	四维智联(南京)科技股份有限公司	智能座舱解决方案供应商
31/3/2026	江苏瘦西湖文化旅游股份有限公司	水上游览服务提供商	26/3/2026	易点天下网络科技股份有限公司	数字营销服务提供商
31/3/2026	陕西麦科奥特医药科技股份有限公司 - B	创新药物	26/3/2026	厦门瑞为信息技术股份有限公司	人工智能
31/3/2026	常州微亿智造科技股份有限公司	工业具身智能机器人	26/3/2026	广州极飞科技股份有限公司	农业机器人
30/3/2026	上海曦智科技股份有限公司 - P	光电混合算力	26/3/2026	双林股份有限公司	传动驱动零部件制造商
30/3/2026	昆山万源通电子科技股份有限公司	印制电路板(「PCB」)研发、生产和销售	25/3/2026	星环信息科技(上海)股份有限公司	AI 基础设施软件提供商
30/3/2026	福建万辰食品集团股份有限公司	零食饮料零售	25/3/2026	陕西源杰半导体科技股份有限公司	激光器芯片供应商

一周主要经济资料

日期	时间	事件	前值	
04月02日	20:30	美国上周初领失业金人数	21.00万	
	20:30	美国持续领取失业金人数	181.90万	
	20:30	美国02月贸易帐	-545.00亿美元	
04月03日	20:30	美国03月非农就业人数增减	-9.20万	
	20:30	美国03月失业率	4.40%	
	20:30	美国03月平均时薪(同比)	3.80%	
04月07日	20:30	美国03月平均每周工时	34.30美元	
	20:30	美国02月耐用品订单初值	0.00%	
	20:30	美国02月非国防资本货物订单(飞机除外)初值	0.10%	
	20:30	美国02月非国防资本货物出货(飞机除外)初值	-0.10%	
		中国03月外汇储备	33,991亿美元	
04月08日	17:00	欧元区02月零售销售(同比)	2.00%	
04月09日	02:00	美国03月联储局议息会议纪要		
	20:30	美国第4季GDP(年化环比)终值	0.70%	
	20:30	美国第4季个人消费(年化环比)终值	2.00%	
	20:30	美国第4季GDP平减指数(同比)终值	3.80%	
	20:30	美国02月个人收入(环比)	0.40%	
	20:30	美国02月个人开支(环比)	0.40%	
	20:30	美国02月实际个人消费支出(环比)	0.10%	
	20:30	美国第4季核心个人消费支出(环比)终值	2.70%	
	20:30	美国02月PCE平减指数(同比)	2.80%	
	20:30	美国02月核心个人消费支出物价指数(同比)	3.06	
	22:00	美国02月批发库存(环比)终值	-0.50%	
			中国03月货币供应M2(同比)	9.00%
	04月10日	09:30	中国03月消费者物价指数(同比)	1.30%
		09:30	中国03月生产者物价指数(同比)	-0.90%
20:30		美国03月CPI(同比)	2.40%	
20:30		美国03月CPI(除食品和能源)(同比)	2.50%	
20:30		美国03月实际平均每周同比盈利	1.70	
22:00		美国04月美国密歇根大学消费者信心指数初值	53.30	
22:00		美国02月工厂订单(同比)	0.10%	
04月13日	22:00	美国03月现房销售	4.09百万	
	22:00	美国03月旧宅销售(环比)	1.70%	
04月14日		中国03月贸易余额	909.80亿美元	
		中国03月出口(同比)	39.60%	
		中国03月进口(同比)	13.80%	
04月15日	17:00	欧元区02月工业产值经季调(环比)	-1.50%	

来源：彭博、越秀证券研究部

评级标准

公司评级定义

以报告发布当日之后的 12 个月内公司股价的涨跌幅相对同期的恒生指数的涨跌幅为基准。

买入：预期公司股价的涨跌幅相对同期的恒生指数的涨跌幅达 15%以上

增持：预期公司股价的涨跌幅相对同期的恒生指数的涨跌幅介于 5%和 15%之间

持有：预期公司股价的涨跌幅相对同期的恒生指数的涨跌幅介于-10%和 5%之间

卖出：预期公司股价的涨跌幅相对同期的恒生指数的涨跌幅达-10%以上

行业投资评级

以报告发布当日之后的 12 个月内行业指数的涨跌幅相对同期恒生指数的涨跌幅为基准。

正面：预期行业指数表现将优于恒生指数 10%或以上

中性：预期行业指数表现相对恒生指数之变动幅度介于-10%和 10%之间

负面：预期行业指数表现将逊于恒生指数-10%或以上

免责声明

本报告仅作一般综合数据之用，旨在越秀证券有限公司（“越秀证券”）及其控股公司越秀证券控股有限公司（“越证控股”）及/或越证控股的附属公司之客户作一般阅览及数据参考，并未考虑接获本报告之任何人士之特定投资目标、投资产品偏好、风险承受能力、财务状况及特别需求。投资者若基于此报告做出投资前，必须咨询独立专业顾问的意见。任何因使用或参考本报告提及内容或信息做出投资决策的人士，需自行承担风险。越秀证券毋须承担因使用本报告所载数据而可能直接或间接引致之任何责任或损失。

本报告所载信息及数据基于已公开的资料，仅作参考用途，越秀证券力求但不保证相关信息及数据的可靠性、准确性和完整性。本报告中所提及之信息或所表达之观点，在任何司法管辖权下的地方均不可被作为或被视作证券出售邀约或证券买卖之邀请，也不构成对有关证券或相关金融工具的建议、询价及推荐等。

本报告仅反映相关研究人员的观点、见解及分析方法，并不代表越秀证券及/或越证控股及/或越证控股的附属公司的立场。报告所载观点、推荐或建议，仅反映研究人员于发出本报告当日之判断，也可在无提前通知的情况下随时更改。越秀证券无责任提供任何更新之提示。

越秀证券可发出其他与本报告所载信息不一致或有不同结论的报告。越秀证券的销售人员、交易员及其他专业人士可能会向我们的客户及我们的自营交易部提供与本研究报告中观点不一致或截然相反的口头或书面市场评论或交易策略。越秀证券的自营交易部和投资业务部可能会作出与本报告的提议或表达的意见不一致的投资决策。

本报告由越秀证券制作，版权仅为越秀证券所有。任何机构或个人未经越秀证券事先书面同意的情况下，均不得(i)以任何方式制作、拷贝、复制、翻版、转发等任何形式的复印件或复制品，及/或(ii)直接或间接再次分发或转交予其他非授权人士，越秀证券将保留一切相关权力。

利益披露事項

分析員聲明

就本報告所提及的證券及其發行人做出以下聲明：

- (1) 發表於本報告之觀點準確地反映有關於分析員個人對所提及的證券及其發行人之觀點；
- (2) 分析員的薪酬在過往、現在和將來與發表在報告上的觀點並無直接或間接關係。

分析員本人及其有聯繫者（按照香港證監會《證券及期貨事務監察委員會持牌人或註冊人操守準則》的相關定義）確認以下聲明：

- (1) 沒有在發表本研究報告前 30 日內交易或買賣本報告中提及的任何證券；
- (2) 沒有在發表本研究報告後 3 個營業日內交易或買賣本報告中提及的任何證券；
- (3) 沒有在所分析或評論的有關公司內擔任高級人員；
- (4) 並沒有持有有關證券的任何權益。

一般披露事項

越秀證券及越證控股及/或越證控股的附屬公司並非本報告所分析之公司證券之市場莊家；

越秀證券及越證控股及/或越證控股的附屬公司与報告中提到公司在最近的 12 個月內沒有任何投資銀行業務關係；

越秀證券及其編制該報告之分析師與上述公司沒有任何利益關係。