

-主要市场指数表现

	收市价	上个交易日升	YTD 升跌
恒生指数	27,266	+0.31%	+6.38%
恒生科技指数	5,499	+0.90%	-0.29%
国企指数	9,268	+0.28%	+3.98%
沪深300	4,713	-0.22%	+1.81%
上证综合指数	4,131	+0.09%	+4.11%
深证成份指数	14,160	-0.35%	+4.70%
中小板指	8,625	-0.16%	+4.37%
道琼斯指数	50,121	-0.13%	+4.28%
标普500指数	6,941	+0.00%	+1.40%
纳斯达克指数	23,066	-0.16%	-0.76%
伦敦富时指数	10,472	+1.14%	+5.44%
CAC40指数	8,313	-0.18%	+2.01%
DAX指数	24,856	-0.53%	+1.49%

主要货币表

	汇率	1M 升跌	6M 升跌
人民币指数	98.340	+0.36%	+1.44%
美汇指数	96.576	-2.58%	-1.97%
港币/人民币	0.884	+1.19%	+3.61%
人民币/美元	0.145	-0.90%	-3.87%
欧元/美元	1.191	+2.10%	+2.56%
美元/日元	153.350	+3.12%	-3.39%
英镑/美元	1.369	+1.65%	+1.90%
美元/瑞士法郎	0.767	+3.99%	+5.95%

主要商品表

(货币: 美元)	最新价	1M 升跌	6M 升跌
布伦特原油(桶)	69.610	+10.86%	+6.62%
天然气(1mmBtu)	3.128	+18.75%	-15.02%
黄金(盎司)	5,053.37	+9.91%	+51.19%
白银(盎司)	83.798	-1.55%	+122.76%
玉米(1蒲式耳)	428.750	-3.81%	-3.81%
大豆(1蒲式耳)	1,121.8	+5.58%	+5.58%

备注: 以上数据均截止上个交易日

微信扫码关注【越秀证券】

越秀证券公众号

越秀证券研究订阅号



今日要闻

- 中国1月CPI按年升0.2% 预测升0.4%
- 中国1月PPI按年跌1.4% 预测跌1.5%
- 香港证监会梁凤仪: 2月11日下午将刊发虚拟资产通函 推三项新举措
- 蚂蚁开源全模态大模型 Ming-Flash-Omni 2.0 性能对标 Gemini 2.5 Pro
- 美国1月非农就业增加13万人 远胜预期 失业率意外降至4.3%
- 美国1月预算赤字收窄至946亿美元

市场回顾

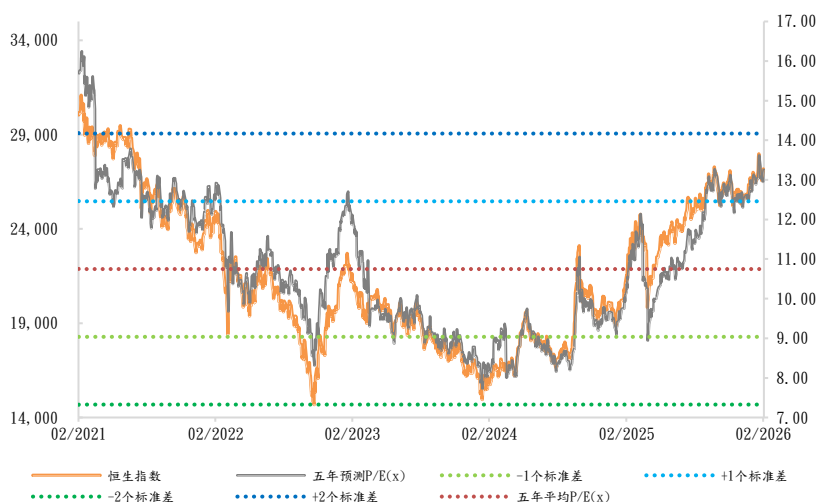
港股: 港股连升3日, 但全日升幅有限。恒生指数最多曾升逾140点, 收市报27266点, 升83点, 升幅0.3%, 主板成交额逾2172亿元。科技指数高收0.9%, 报5499点。ATMXJ个别发展, 表现较好的小米升逾4%。中芯国际业绩后捱沽, 收市跌逾2%, 是表现最差的科技成份股。汽车股造好, 理想汽车、比亚迪股份升近3%或以上。医药股大多向上, 药明生物升逾3%, 公司预计去年多赚46%。另外, 创科实业升近5%, 是升幅最大的蓝筹股。内需股个别发展, 泡泡玛特回吐逾5%, 结束7日升势, 是表现最差蓝筹股。内险股向下, 中国人寿跌近4%, 平保跌逾1%。新能源智能装备商先导智能首日挂牌, 收市无升跌。

A股: 内地股市个别发展。影视院线、教育、通讯设备等股份下跌, 有色金属、钢铁、石油天然气、煤炭等股份造好。上证综合指数收市报4131点, 升3点。深证成份指数报14160点, 跌49点, 跌幅0.35%。创业板指数报3284点, 跌35点, 跌幅1.08%。

美股: 美股3大指数收市下跌, 美国1月非农就业新增职位13万个, 远高于市场预期的7万个, 失业率跌至4.3%, 降低市场对联储局年中前减息的预期。利率期货显示, 市场预期联储局3月减息机会跌至约5%, 6月维持利率不变的机会率由约25%升至41%。道琼斯指数初段曾升逾310点, 其后一度失守5万点, 跌近290点, 收市报50121点, 跌66点, 跌幅0.1%。纳斯达克指数一度升近1%, 最终收市报23066点, 跌36点, 跌幅近0.2%。标准普尔500指数报6941点, 跌不足1点。国际商业机器(IBM)急挫逾6%, 卡特彼勒升逾4%, 分别是表现最差和最好的道指成份股。大型科技股个别发展, Nvidia和Tesla升近1%。微软和Alphabet跌逾2%, 亚马逊跌逾1%。

欧洲: 欧洲主要股市收市个别发展, 英国股市创新高。英国富时100指数高见10493点, 收市报10472点, 升118点, 升幅1.1%。德国DAX指数报24856点, 跌131点, 跌幅0.5%。法国CAC指数报8313点, 跌14点, 跌幅近0.2%。

过去五年恒生指数及预测市盈率走势



来源: 彭博、越秀证券研究部

中国 1 月 CPI 按年升 0.2% 预测升 0.4%

国家统计局公布数据显示，2026 年 1 月份，全国居民消费价格（CPI）按年上涨 0.2%，低于市场预计升 0.4%。其中，城市上涨 0.2%，农村上涨 0.1%；食品价格下降 0.7%，非食品价格上涨 0.4%；消费品价格上涨 0.3%，服务价格上涨 0.1%。

期内，全国居民消费价格按月上涨 0.2%。其中，城市上涨 0.2%，农村上涨 0.2%；食品价格持平，非食品价格上涨 0.2%；消费品价格上涨 0.2%，服务价格上涨 0.2%。

中国 1 月 PPI 按年跌 1.4% 预测跌 1.5%

国家统计局公布数据显示，2026 年 1 月份，全国工业生产者出厂价格按年下降 1.4%，略低于市场预期的 1.5%，降幅比上月收窄 0.5 个百分点；按月上涨 0.4%，涨幅比上月扩大 0.2 个百分点。工业生产者购进价格按年下降 1.4%，降幅比上月收窄 0.7 个百分点；按月上涨 0.5%，涨幅比上月扩大 0.1 个百分点。

香港证监会梁凤仪：2 月 11 日下午将刊发虚拟资产通函 推三项新举措

香港证监会行政总裁梁凤仪表示，2 月 11 日下午将刊发通函，阐述虚拟资产相关业务的 3 项新举措，包括容许券商以虚拟资产为孖展融资的抵押品，基于虚拟资产波动性大，初期暂只准比特币（BTC）及以太币（ETH）。

她提到，香港证监会一直以“相同业务、相同风险、相同规则”的原则规管虚拟资产市场发展，新的孖展融资标与证券一致，能让持有证券或虚拟资产的人能够进行更多交易，提升市场流动性。

至于第二项，她透露，香港证监会将公布框架，让平台提供永续合约（perpetual contracts），不过只准面专业投资者。第三项则与造市商有关，将容许虚拟资产交易平台的引入做造市商。

蚂蚁开源全模态大模型 Ming-Flash-Omni 2.0 性能对标 Gemini 2.5 Pro

蚂蚁集团开源发布全模态大模型 Ming-Flash-Omni 2.0。在多项公开基准测试中，该模型在视觉语言理解、语音可控生成、图像生成与编辑等关键能力表现突出，部分指标超越 Gemini 2.5 Pro。

Ming-Flash-Omni 2.0 为业界首个全场景音频统一生成模型，可在同一条音轨中同时生成语音、环境音效与音乐。用户只需自然语言下指令，即可对音色、语速、语调、音量、情绪与方言等进行精细控制。

美国 1 月非农就业增加 13 万人远胜预期 失业率意外降至 4.3%

美国劳工统计局数据显示，美国 1 月非农业就业总人数增加 13 万人，远高于 12 月向下修正后的 4.8 万增幅，也大大超出市场预期的 7 万。

同时，2025 年非农就业总增幅由原先的 58.4 万修正为 18.1 万，意味着平均每月新增就业仅为 1.5 万，远低于之前报告的 4.9 万。

美国 1 月失业率从 12 月的 4.4% 下降至 4.3%，略低于市场预期的 4.4%。失业人口减少 14.1 万人，降至 736 万，而总就业人数增加 52.8 万人，达到 1.645 亿。劳动力总数增加 38.7 万人，达到 1.719 亿，劳动参与率上升 0.1 个百分点至 62.5%。

美国 1 月预算赤字收窄至 946 亿美元

美国财政部公布，美国政府在今年 1 月录得 946 亿美元的预算赤字，而去年同期为 1,286 亿美元的赤字。

收入按年增长 9.1%，达到 5,599 亿美元，主要来自个人所得税（3,173 亿美元）、社会保险及退休收入（1,698 亿美元）以及海关关税（277.4 亿美元）。同时，支出按年增长 2%，达到 6,546 亿美元。

港股市场表现 (上个交易日)

恒生指数成份股表现					(成交额单位：港元)				
五大升幅	名称	股价	升幅	成交额	五大跌幅	名称	股价	跌幅	成交额
	1 创科实业	119.90	4.90%	21.05 亿		1 泡泡玛特	255.00	-5.49%	44.31 亿
	2 小米集团-W	37.10	4.27%	82.59 亿		2 中国人寿	34.12	-3.94%	22.18 亿
	3 领展房产基金	36.88	3.83%	11.36 亿		3 申洲国际	63.80	-2.22%	3.26 亿
	4 比亚迪股份	99.15	3.50%	25.18 亿		4 中芯国际	70.00	-2.17%	61.1 亿
	5 药明生物	41.40	3.45%	14.25 亿		5 中国平安	72.50	-1.29%	16.91 亿

来源：彭博、越秀证券研究部

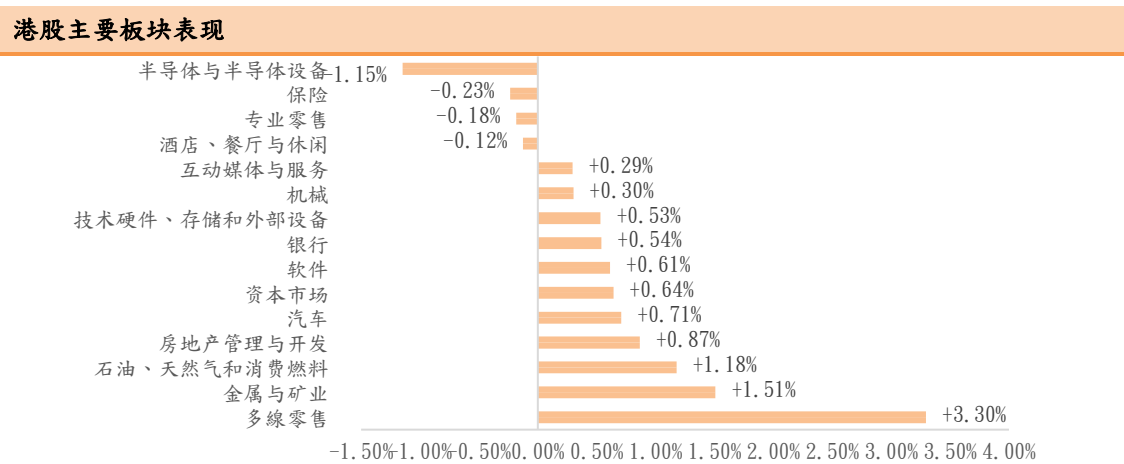
港股主板表现					(成交额单位：港元)				
五大升幅	名称	股价	升幅	成交额	五大跌幅	名称	股价	跌幅	成交额
	1 时代环球集团	0.08	69.57%	64.69 万		1 健康 1 6 0	62.90	-30.73%	1.42 亿
	2 汉国置业	0.05	58.82%	48.8 万		2 富盈环球集团	0.10	-20.61%	96 万
	3 乐欣户外	38.00	53.35%	9.08 千万		3 资本策略二七零四	0.02	-18.52%	5.78 千
	4 狮腾控股	4.12	38.72%	12.73 亿		4 轻松健康	75.85	-17.37%	3.96 千万
	5 嘉进投资国际	0.20	38.19%	87.78 万		5 五一视界	55.10	-17.33%	4.92 千万
五大成交	名称	股价	升幅	成交额	五大最佳ADR	名称	股价	升幅	港股对预托证券溢价
	1 腾讯控股	548.00	-0.54%	129.92 亿		1 小米集团-W	37.100	4.07%	-0.18%
	2 阿里巴巴-W	160.10	-0.25%	83.12 亿		2 创科实业	119.900	3.65%	-0.37%
	3 小米集团-W	37.10	4.27%	82.59 亿		3 比亚迪股份	99.150	2.85%	0.33%
	4 盈富基金	27.48	0.37%	82.42 亿		4 电能实业	61.350	1.88%	-3.60%
	5 恒生中国企业	94.94	0.15%	63.05 亿		5 联想集团	9.430	1.12%	-0.39%

来源：彭博、阿思达克财经网、越秀证券研究部

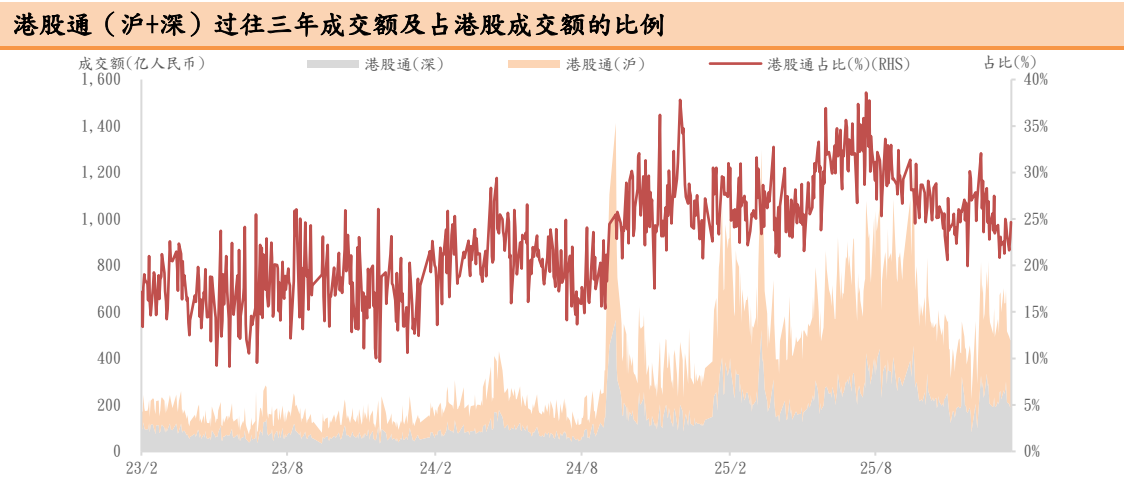
沪深港股通热门股票一览					(成交额单位：人民币)					(成交额单位：港元)				
沪股通	名称	股价	升幅	成交额	港股通(沪)	名称	股价	升幅	成交额	深股通	名称	股价	升幅	成交额
	1 紫金矿业	39.48	1.73%	17.92 亿		1 小米集团-W	37.10	4.27%	32.82 亿		1 阿里巴巴-W	160.10	-0.25%	31.15 亿
	2 贵州茅台	1504.33	-0.03%	17.72 亿		2 中芯国际	70.00	-2.17%	30.18 亿		2 中芯国际	70.00	-2.17%	24.30 亿
	3 北方稀土	56.31	5.02%	17.08 亿		3 腾讯控股	548.00	-0.54%	29.45 亿		3 腾讯控股	548.00	-0.54%	22.20 亿
	4 兆易创新	284.59	-1.83%	13.52 亿		4 阿里巴巴-W	160.10	-0.25%	21.93 亿		4 小米集团-W	37.10	4.27%	16.11 亿
	5 寒武纪	1078.90	-2.00%	11.03 亿		5 泡泡玛特	255.00	-5.49%	17.63 亿		5 长飞光纤光缆	107.50	-5.70%	13.13 亿
深股通	名称	股价	升幅	成交额	港股通(深)	名称	股价	升幅	成交额		名称	股价	升幅	成交额
	1 天孚通信	288.50	0.22%	44.16 亿		1 阿里巴巴-W	160.10	-0.25%	31.15 亿		1 天孚通信	288.50	0.22%	44.16 亿
	2 中际旭创	531.91	-4.28%	35.60 亿		2 中芯国际	70.00	-2.17%	24.30 亿		2 中际旭创	531.91	-4.28%	35.60 亿
	3 新易盛	371.66	-5.46%	29.22 亿		3 腾讯控股	548.00	-0.54%	22.20 亿		3 新易盛	371.66	-5.46%	29.22 亿
	4 宁德时代	368.00	0.83%	25.51 亿		4 小米集团-W	37.10	4.27%	16.11 亿		4 宁德时代	368.00	0.83%	25.51 亿
	5 阳光电源	152.20	-2.12%	21.04 亿		5 长飞光纤光缆	107.50	-5.70%	13.13 亿		5 阳光电源	152.20	-2.12%	21.04 亿

来源：东方财富网、越秀证券研究部

主要板块表现及沽空情况（上个交易日）



来源：彭博、越秀证券研究部



来源：彭博、越秀证券研究部

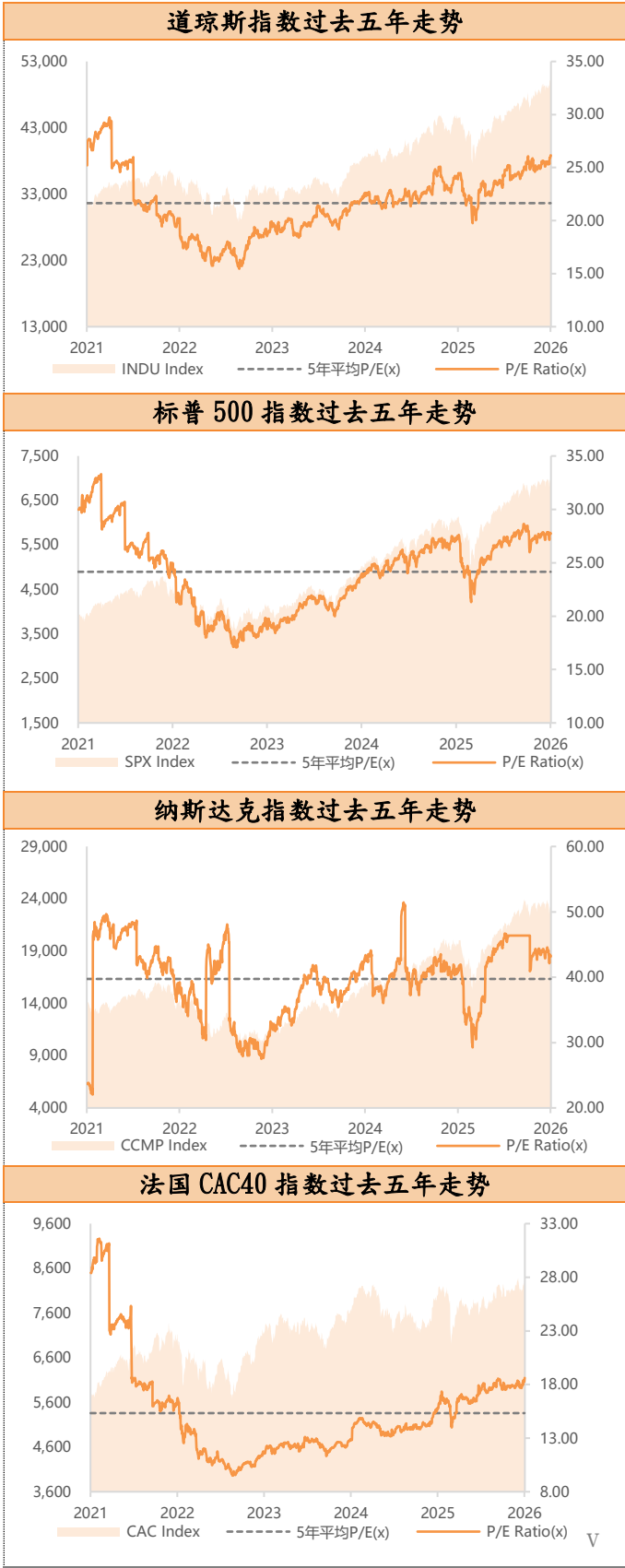
港股沽空数据					货币：港元	
恒指成份股的沽空	名称	股价	涨跌 (%)	沽空金额	沽空比率 (%)	
	1 周大福	14.65	1.24%	7.78 千万	55.97%	
	2 百威亚太	8.26	0.49%	4.28 千万	53.46%	
	3 香港中华煤气	7.56	0.80%	4.55 千万	45.78%	
	4 信义玻璃	10.54	0.48%	4.52 千万	45.52%	
	5 京东健康	61.10	1.41%	8.72 千万	42.61%	
国指成份股的沽空	恒生指数	27,266	0.31%	181.71 亿	19.48%	
	名称	股价	涨跌 (%)	沽空金额	沽空比率 (%)	
	1 京东健康	61.10	1.41%	8.72 千万	42.61%	
	2 中国海外发展	14.75	1.51%	1.07 亿	41.18%	
	3 中通快递—W	193.80	1.73%	2.08 亿	37.97%	
	4 中国平安	72.50	-1.29%	6.1 亿	36.10%	
	5 理想汽车—W	74.80	2.75%	3.38 亿	36.09%	
	国企指数	9,268	0.28%	148.27 亿	18.56%	

来源：阿思达克财经网、越秀证券研究部

主要股指走势图（截至上个交易日）



来源：彭博、越秀证券研究部



来源：彭博、越秀证券研究部

港股 IPO 信息（截至上个交易日）

半新股表现						货币：港元
股份名称	上市日期	最新股价	首日表现	累计表现	超额倍数	中签率
先导智能	2026/2/11	45.80	0.00%	0.00%	78.5	18.00%
爱芯元智	2026/2/10	25.40	0.00%	-9.93%	103.8	18.00%
乐欣户外	2026/2/10	38.00	102.29%	210.20%	3653.2	1.00%
澜起科技	2026/2/9	172.70	63.72%	61.57%	706.3	5.00%
卓正医疗	2026/2/6	60.10	13.36%	0.33%	2729.7	1.00%
牧原股份	2026/2/6	40.26	3.90%	3.23%	4.9	100.00%
大族数控	2026/2/6	122.20	14.82%	27.56%	445.4	10.00%
国恩科技	2026/2/4	45.80	11.56%	27.22%	2250.9	2.00%
东鹏饮料	2026/2/3	260.00	1.53%	4.84%	56.5	15.00%
鸣鸣很忙	2026/1/28	388.00	69.06%	63.99%	1898.5	3.00%

来源：阿思达克财经网、越秀证券研究部

即将上市新股						货币：港元
上市日期	股份名称	所属行业	招股价	每手股数	入场费*	招股截止日
2026/2/13	海致科技集团	先进硬件及软件	25.6-28	200	5,656.48	10/2/2026
2026/2/13	沃尔核材	电器部件及设备	N/A	200	4,058.53	10/2/2026

来源：阿思达克财经网、越秀证券研究部
注解：入场费*指申购公开新上市招股须付款项四个元素，分别是：(i) 申请款项—所申购股数的发售价；(ii) 经纪佣金—申请款项的 1%；(iii) 证监会交易征费—申请款项的 0.0027%；及 (iv) 交易所交易费—申请款项的 0.005%。

拟上市新股					
公布日期	申请人	所属行业	公布日期	申请人	所属行业
10/2/2026	ICS Corporate Services Group Inc.	出海专业服务提供商	30/1/2026	北京天地和兴科技股份有限公司	工业网络安全
10/2/2026	深圳第零智能科技股份有限公司	AI 智能体解决方案提供商	30/1/2026	北京奕斯伟计算技术股份有限公司	芯片提供商
9/2/2026	杭州热联集团股份有限公司	商品贸易及供应链服务	30/1/2026	卡奥斯物联科技股份有限公司	工业互联网平台
9/2/2026	杭州糖吉医疗科技股份有限公司 - B	医疗器械	30/1/2026	台铃科技股份有限公司	电动两轮车制造
9/2/2026	为恒智能科技股份有限公司	数智化工商储能	30/1/2026	伊戈尔电气股份有限公司	电力设备制造
9/2/2026	维达力科技股份有限公司	界面增强技术及材料工程	30/1/2026	安徽海马云科技股份有限公司	云渲染服务
8/2/2026	彤程新材料集团股份有限公司	新材料综合服务商	30/1/2026	江苏中鑫家居新材料股份有限公司	PVC 地板制造
6/2/2026	鹿客科技（北京）股份有限公司	AI 家庭安全管家	30/1/2026	征祥医药（南京）集团股份有限公司 - B	生物制药
3/2/2026	丹诺医药（苏州）股份有限公司 - B	生物科技	30/1/2026	明智科技股份有限公司	医疗器械
2/2/2026	深圳市绿联科技股份有限公司	科技消费电子	30/1/2026	欣旺达电子股份有限公司	锂离子电池制造
30/1/2026	YESMRO Holdings Limited	数字化 FA 零部件提供商	30/1/2026	浙江浙能迈领绿航科技股份有限公司	绿色航运设备
30/1/2026	上海鑫谊麟禾科技股份有限公司	MRO 产品制造	30/1/2026	浙江海亮股份有限公司	有色金属加工

一周主要经济资料

日期	时间	事件	前值
02月12日	21:30	美国上周初领失业金人数	23.10万
	21:30	美国持续领取失业金人数	184.40万
	23:00	美国01月现房销售	4.35百万
	23:00	美国01月旧宅销售(环比)	5.10%
02月13日	18:00	欧元区第4季GDP经季调(同比)初值	1.30%
	21:30	美国01月CPI(同比)	2.70%
	21:30	美国01月CPI(除食品和能源)(同比)	2.60%
	21:30	美国01月实际平均每周同比盈利	1.10
02月16日	18:00	欧元区12月工业产值经季调(环比)	0.70%
02月18日	21:30	美国12月耐用品订单初值	5.30%
	21:30	美国12月非国防资本货物订单(飞机除外)初值	0.40%
	21:30	美国12月非国防资本货物出货(飞机除外)初值	0.20%
	21:30	美国12月新宅开工指数	124.60万
	21:30	美国12月新宅开工月(环比)	-4.60%
	21:30	美国12月建筑许可初值	141.10万
	21:30	美国12月建设许可月(环比)初值	-0.30%
	22:15	美国01月设备使用率	76.30%
	22:15	美国01月制造业(SIC)产值	0.20%美元
	02月19日	03:00 美国01月联储局议息会议纪要	
		05:00 美国12月长期资本净流入	2,202亿美元
	21:30	美国12月商品贸易帐	-860.41亿美元
	21:30	美国12月批发库存(环比)初值	0.20%
	21:30	美国12月贸易帐	-568.00亿美元
	23:00	美国01月待建住宅销售量(环比)	-9.30%
	23:00	美国01月待建住宅销售未经季调(同比)	-1.30%
	23:00	欧元区02月消费者信心指数初值	-12.40%
02月20日	17:00	欧元区02月Markit欧元区综合采购经理指数初值	51.30
	21:30	美国第4季GDP(年化环比)	4.40%
	21:30	美国第4季个人消费(年化环比)	3.50%
	21:30	美国第4季GDP平减指数(同比)	3.80%
	21:30	美国12月个人收入(环比)	0.30%
	21:30	美国12月个人开支(环比)	0.50%
	21:30	美国12月实际个人消费支出(环比)	0.30%
	21:30	美国第4季核心个人消费支出(环比)	2.90%
	21:30	美国12月PCE平减指数(同比)	2.80%
	21:30	美国12月核心个人消费支出物价指数(同比)	2.79
	22:45	美国02月Markit美国综合采购经理指数初值	53.00
	22:45	美国02月Markit美国制造业采购经理指数初值	52.40
	23:00	美国02月美国密歇根大学消费者信心指数终值	57.30
	23:00	美国12月新建住宅销售	73.70万
	23:00	美国12月新建住宅销售(环比)	-0.10%
	02月23日	23:00 美国12月工厂订单(同比)	2.70%
	23:30	美国02月达拉斯联储银行制造业活动指数	-1.20%
	02月24日	22:00 美国12月FHFA房价指数月(环比)	0.60%
		22:00 美国12月标普CoreLogic CS美国房价指数未经季调(同比)	1.36%
	23:00	美国02月经济咨商局消费者信心	84.50
	23:00	美国02月里士满联储制造业指数	-6.00%
	02月25日	18:00 欧元区01月CPI(同比)终值	1.90%

来源：彭博、越秀证券研究部

评级标准

公司评级定义

以报告发布当日之后的 12 个月内公司股价的涨跌幅相对同期的恒生指数的涨跌幅为基准。

买入：预期公司股价的涨跌幅相对同期的恒生指数的涨跌幅达 15%以上

增持：预期公司股价的涨跌幅相对同期的恒生指数的涨跌幅介于 5%和 15%之间

持有：预期公司股价的涨跌幅相对同期的恒生指数的涨跌幅介于-10%和 5%之间

卖出：预期公司股价的涨跌幅相对同期的恒生指数的涨跌幅达-10%以上

行业投资评级

以报告发布当日之后的 12 个月内行业指数的涨跌幅相对同期恒生指数的涨跌幅为基准。

正面：预期行业指数表现将优于恒生指数 10%或以上

中性：预期行业指数表现相对恒生指数之变动幅度介于-10%和 10%之间

负面：预期行业指数表现将逊于恒生指数-10%或以上

免责声明

本报告仅作一般综合数据之用，旨在越秀证券有限公司（“越秀证券”）及其控股公司越秀证券控股有限公司（“越证控股”）及/或越证控股的附属公司之客户作一般阅览及数据参考，并未考虑接获本报告之任何人士之特定投资目标、投资产品偏好、风险承受能力、财务状况及特别需求。投资者若基于此报告做出投资前，必须咨询独立专业顾问的意见。任何因使用或参考本报告提及内容或信息做出投资决策的人士，需自行承担风险。越秀证券毋须承担因使用本报告所载数据而可能直接或间接引致之任何责任或损失。

本报告所载信息及数据基于已公开的资料，仅作参考用途，越秀证券力求但不保证相关信息及数据的可靠性、准确性和完整性。本报告中所提及之信息或所表达之观点，在任何司法管辖权下的地方均不可被作为或被视作证券出售邀约或证券买卖之邀请，也不构成对有关证券或相关金融工具的建议、询价及推荐等。

本报告仅反映相关研究人员的观点、见解及分析方法，并不代表越秀证券及/或越证控股及/或越证控股的附属公司的立场。报告所载观点、推荐或建议，仅反映研究人员于发出本报告当日之判断，也可在无提前通知的情况下随时更改。越秀证券无责任提供任何更新之提示。

越秀证券可发出其他与本报告所载信息不一致或有不同结论的报告。越秀证券的销售人员、交易员及其他专业人士可能会向我们的客户及我们的自营交易部提供与本研究报告中观点不一致或截然相反的口头或书面市场评论或交易策略。越秀证券的自营交易部和投资业务部可能会作出与本报告的提议或表达的意见不一致的投资决策。

本报告由越秀证券制作，版权仅为越秀证券所有。任何机构或个人未经越秀证券事先书面同意的情况下，均不得(i)以任何方式制作、拷贝、复制、翻版、转发等任何形式的复印件或复制品，及/或(ii)直接或间接再次分发或转交予其他非授权人士，越秀证券将保留一切相关权力。

利益披露事項

分析員聲明

就本報告所提及的證券及其發行人做出以下聲明：

- (1) 發表於本報告之觀點準確地反映有關於分析員個人對所提及的證券及其發行人之觀點；
- (2) 分析員的薪酬在過往、現在和將來與發表在報告上的觀點並無直接或間接關係。

分析員本人及其有聯系者（按照香港證監會《證券及期貨事務監察委員會持牌人或註冊人操守準則》的相關定義）確認以下聲明：

- (1) 沒有在發表本研究報告前 30 日內交易或買賣本報告中提及的任何證券；
- (2) 沒有在發表本研究報告後 3 個營業日內交易或買賣本報告中提及的任何證券；
- (3) 沒有在所分析或評論的有關公司內擔任高級人員；
- (4) 並沒有持有有關證券的任何權益。

一般披露事項

越秀證券及越證控股及/或越證控股的附屬公司並非本報告所分析之公司證券之市場莊家；

越秀證券及越證控股及/或越證控股的附屬公司与報告中提到公司在最近的 12 個月內沒有任何投資銀行業務關係；

越秀證券及其編制該報告之分析師與上述公司沒有任何利益關係。