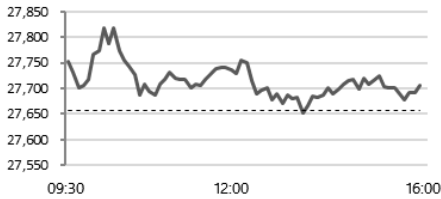


即日预测及关注板块

恒生指数预测波幅 27,600-27,900
 市场焦点板块 医药板块
 阿里健康(0241)

上一交易日指数表现


波幅： 27,641-27,829 点 成交： 763.77 亿港元

沪港通和深港通每日额度余额情况

(亿人民币)	沪港通	深港通
北向	530.77	551.43
南向	402.34	415.60

香港、中国及海外市场指数表现

	收市价	涨跌(%)
恒生指数	27,705.94	+0.18%
恒生中国企业指数	10,604.55	-0.28%
沪深 300	3,649.38	-0.47%
上证综合指数	2,891.71	-0.49%
深证成份指数	9,041.22	-0.51%
中小板指	5,559.09	-0.69%
道琼斯工业平均指数	25,776.61	-0.39%
标准普尔 500 指数	2,856.27	-0.28%
纳斯达克综合指数	7,750.84	-0.45%
伦敦富时 100 指数	7,334.19	+0.07%
巴黎 CAC40 指数	5,378.98	-0.12%
法兰克福 DAX 指数	12,168.74	+0.21%

港股 ADR 表现

	ADR 价格 (美元)	相对价格 (港元)	溢价 (%)
汇丰控股(0005)	41.70	65.30	+0.25%
腾讯控股(0700)	42.96	339.00	-0.53%
建设银行(0939)	15.96	6.29	-0.42%
中国移动(0941)	46.03	72.55	-0.40%
友邦保险(1299)	38.73	76.05	-0.07%

美股表现

	收市价	涨跌
亚马逊(AMZN.US)	1,859.68	+0.12%
苹果(AAPL.US)	182.78	-2.05%
ALPHABET(GOOG.US)	1,151.42	+0.16%
阿里巴巴(BABA.US)	158.83	-2.81%
Facebook(FB.US)	185.32	+0.27%

数据来源：彭博

市场回顾

港股：恒生指数昨日高开 96 点后表现反复。最终，恒指收市上涨 0.18%，而国企指数收市则下跌 0.28%。全日成交额为 763.77 亿港元。创科实业(0669)收市上升 2.97%，为表现最佳蓝筹。

沪深两市：昨日反复收低。上证综合指数收市下跌 0.49%，而深证成份股指数收市则下跌 0.51%。其中，稀土永磁、汽车整车、水利相关板块表现逊于大市。

板块及公司新闻

中国电信(0728)公布，执行董事、总裁兼首席运营官柯瑞文，获委任为该公司董事长兼首席执行官。

比亚迪股份(1211)公布，控股子公司比亚迪汽车工业收到深圳市坪山区财政局转支付的国家新能源汽车推广补贴款 34.6 亿元人民币。

阿里健康(0241)公布，与阿里旗下 Ali JK 及蚂蚁金服间接附属 Antfin 分别订立协议，以每股 7.5 港元(下同)，分别认购约 2.4 亿股和 6,057.6 万股，合计集资 22.7 亿元。

香港医思医疗集团(2138)公布，预期截至 2019 年 3 月底止，全年未经审计收入和除税后溢利，可能按年分别录得大幅增长超过 35%，2018 年同期股东应占溢利 2.8 亿港元。

冠捷科技(0903)公布，截至 2019 年 3 月底止，第一季股东应占溢利 471.9 万美元(下同)，每股盈利 0.2 仙。

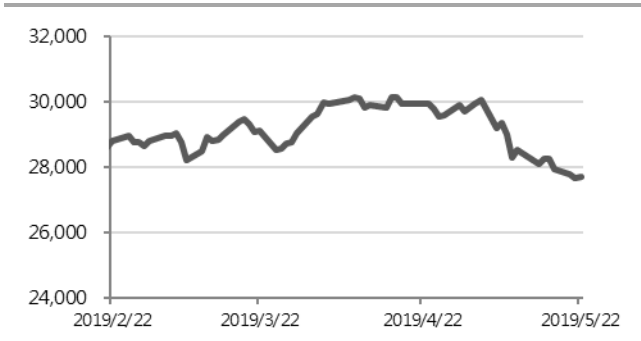
市场要闻

日本财务省公布，2019 年 4 月出口额按年减少 2.4%；进口额则因原油和通讯设备等进口增加而增长 6.4%，其中对华出口减少 6.3%，进口则增长 5.9%。

英国广播公司(BBC)引述英国芯片设计公司 ARM 的内部文件报道，指 ARM 终止与华为的业务往来，以遵守美国规定。

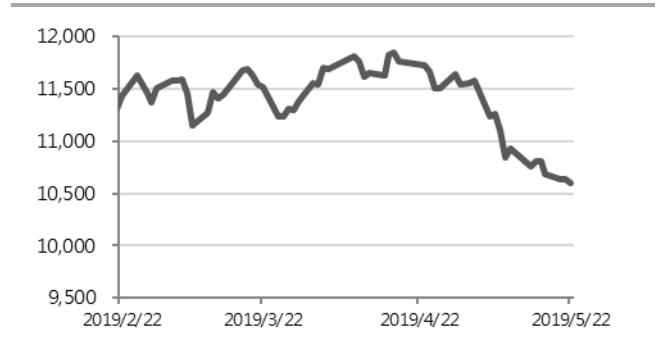
环球市场表现

恒生指数过去三个月的表现



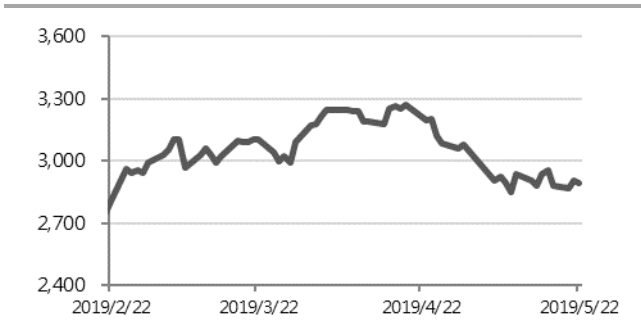
数据源：彭博

恒生中国企业指数过去三个月的表现



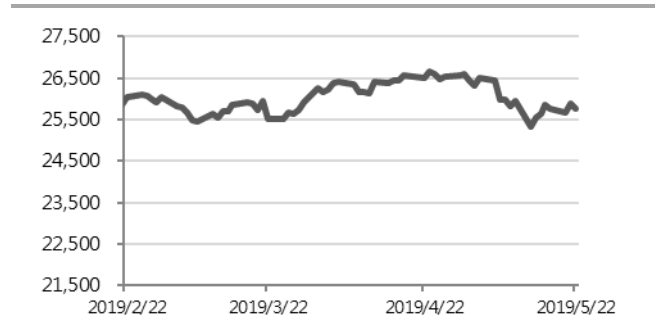
数据源：彭博

上证综指过去三个月的表现



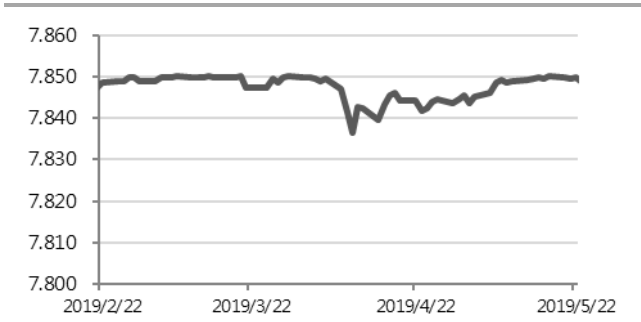
数据源：彭博

道琼斯工业平均指数过去三个月的表现



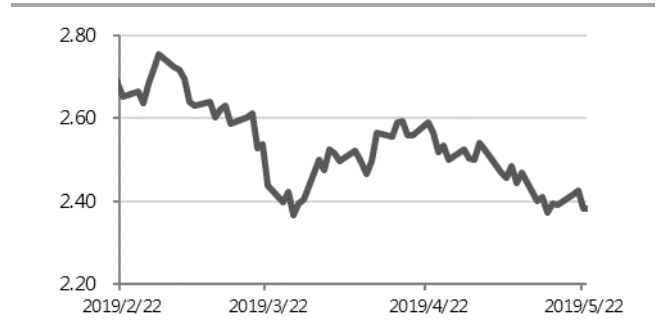
数据源：彭博

港汇指数过去三个月的表现



数据源：彭博

美国 10 年期国债孳息过去三个月的表现



数据源：彭博

A/H 股表现

十大 H 股折让股

	H 股编号	A 股编号	H 股股价(港元)	A 股股价(人民币)	H 股溢价(折让)
洛阳玻璃股份	01108	600876	2.11	11.94	-84.5%
京城机电股份	00187	600860	1.42	7.95	-84.3%
浙江世宝	01057	002703	1.26	6.78	-83.6%
南京熊猫电子股份	00553	600775	2.99	15.99	-83.5%
中信建投证券	06066	601066	5.81	21.96	-76.7%
山东墨龙	00568	002490	1.35	4.58	-74.1%
第一拖拉机股份	00038	601038	1.75	5.71	-73.0%
中远海发	02866	601866	0.98	2.94	-70.7%
中国人民保险集团	01339	601319	2.92	8.12	-68.4%
中州证券	01375	601375	1.85	5.05	-67.8%

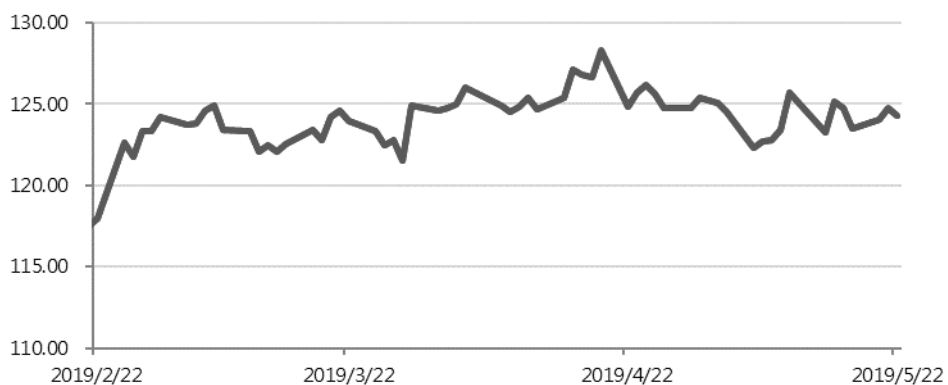
数据源：彭博

十大 H 股溢价股

	H 股编号	A 股编号	H 股股价(港元)	A 股股价(人民币)	H 股溢价(折让)
海螺水泥	00914	600585	45.15	39.26	+1.2%
招商银行	03968	600036	37.60	33.53	-1.3%
中国平安	02318	601318	84.95	77.64	-3.7%
药明康德	02359	603259	86.25	81.97	-7.4%
福耀玻璃	03606	600660	23.95	22.86	-7.8%
中国石油化工股份	00386	600028	5.70	5.45	-8.0%
万科企业	02202	000002	28.25	27.36	-9.2%
交通银行	03328	601328	6.13	5.99	-10.0%
潍柴动力	02338	000338	11.70	11.44	-10.0%
江苏宁沪高速公路	00177	600377	10.34	10.21	-10.9%

数据源：彭博

恒指 A/H 股溢价指数过去三个月的表现



数据源：彭博

一周主要经济数据

日期	时间	事件	前值
5月21日	22:00	美国4月现房销售	5.2
	22:00	美国4月旧宅销售(环比)	-4.9%
	22:00	欧元区5月消费者信心指数初值	-7.9
5月23日	2:00	美国5月1日联储局议息会议纪要	
	16:00	欧元区5月 Markit 欧元区综合采购经理指数初值	51.5
	21:45	美国5月 Markit 美国综合采购经理指数初值	53.0
	21:45	美国5月 Markit 美国制造业采购经理指数初值	52.6%
	22:00	美国4月新建住宅销售	69.2万
5月24日	22:00	美国4月新建住宅销售(环比)	4.5%
	20:30	美国4月耐用品订单初值	2.6%
	20:30	美国4月非国防资本货物订单(飞机除外)初值	1.4%
	20:30	美国4月非国防资本货物出货(飞机除外)初值	0.0%

数据源：彭博

重要声明

免责条款：

本报告由越秀证券有限公司(「越秀证券」)分发。本报告内容仅供参考，而报告内容及观点均是基于越秀证券认为可靠的目前已公开的信息，我们力求但不保证相关信息的准确性、完整性及有效性，报告中所提及之信息或所表达之观点并不构成所涉证券出售要约或买卖的邀请。越秀证券不会对因使用本报告内容和观点而导致的损失承担任何责任，除非法律法规有明确规定。

越秀证券所提供的报告或所引用之资料未必适合所有投资者，任何报告或资料对各种证券和金融工具所提供的意见、推荐及/或策略并无根据个别投资者各自的投资目的、状况及独特需要。投资者在有需要时必须咨询独立专业顾问的意见。

本研究报告仅供越秀证券及其关联机构的特定客户使用。客户不应以本报告取代其独立判断或仅根据本报告作出任何决策。客户也不应该依赖该信息是准确和完整的。越秀证券会适时地更新我们的研究，但进度可能受到各种限制所影响。除了一些定期出版的行业报告之外，绝大多数报告是在研究人员认为适当的时候不定期地出版。

本报告仅反映相关研究人员的观点、见解及分析方法，并不代表越秀证券及/或其关联机构的观点。报告所载资料、意见及推测仅反映研究人员于发出本报告当日之判断，可能会随时调整，且不承诺作出任何相关变更之通知。越秀证券可发出其他与本报告所载信息不一致及有不同结论的报告。越秀证券的销售人员、交易员及其他专业人员可能会向我们的客户及我们的自营交易部提供与本研究报告中观点不一致或截然相反的口头或书面市场评论或交易策略。越秀证券的自营交易部和投资业务部可能会作出与本报告的建议或表达的意见不一致的投资决策。

版权所有越秀证券有限公司：

未经越秀证券有限公司事先书面同意，本报告之任何部分均不得(i)以任何方式制作任何形式的复印件或复制品及拷贝，及/或(ii)再次分发。